




PROYECCIONES Y RESULTADOS DE INGRESOS L D F - 2019
e del Municipio: MUNICIPIO DE TENAMAXTLAN, JALISCO

CONCEPTOS	EJERCICIO 2016	EJERCICIO 2017	EJERCICIO 2018	ESTIMACIÓN 2019	VARIACIÓN 2018 - 2019	EJERCICIO 2020	EJERCICIO 2021	EJERCICIO 2022
05								
INGRESOS								
Ingresos Sobre los Ingresos	0	0	4,137,998	4,010,260	-3%	0	0	0
Ingresos Sobre Patrimonio			42,000	58,000	38%	0	0	0
Ingresos Sobre la Producción, el Consumo y las Transacciones			4,036,998	3,837,260	-5%	0	0	0
Ingresos al Comercio Exterior						0	0	0
Ingresos Sobre Nóminas y Asimilables						0	0	0
Ingresos Ecológicos						0	0	0
Ingresos de los Impuestos			59,000	115,000	95%	0	0	0
Impuestos						0	0	0
Ingresos no comprendidos en la Ley de Ingresos Vigente, causados en Ejercicios Fiscales Anteriores						0	0	0
TAS Y APORTACIONES DE SEGURIDAD SOCIAL								
Aportaciones para Fondos de Vivienda	0	0	0	0	#DIV/0!	0	0	0
Aportaciones para el Seguro Social						0	0	0
Aportaciones de Ahorro para el Retiro						0	0	0
Cuotas y Aportaciones para la Seguridad Social						0	0	0
Cuotas de Cuotas y Aportaciones de Seguridad Social						0	0	0
TRIBUCIONES DE MEJORAS								
Contribuciones de Mejoras por Obras Públicas	0	0	0	0	#DIV/0!	0	0	0
Contribuciones de Mejoras no comprendidas en la Ley de Ingresos Vigente, causadas en Ejercicios Anteriores						0	0	0
Contribuciones Pendientes de Liquidación o Pago						0	0	0
RENTAS								
Rentas por el Uso, Goce, Aprovechamiento o Explotación de Bienes de Dominio Público	0	0	3,001,318	2,838,027	5%	0	0	0
Rentas por el Uso, Goce, Aprovechamiento o Explotación de Bienes de Dominio Privado			440,000	395,700	-10%	0	0	0
Rentas por Prestación de Servicios						0	0	0
Derechos			2,059,080	2,363,039	15%	0	0	0
Derechos de Aprovechamiento			440,238	15,040	-97%	0	0	0
Derechos no comprendidos en la Ley de Ingresos Vigente, causados en Ejercicios Fiscales Anteriores			62,000	64,248	4%	0	0	0
Derechos de Liquidación o Pago						0	0	0
INGRESOS								
Ingresos	0	0	893,534	234,951	-74%	0	0	0
Ingresos de Capital (Derogado)			423,634	234,951	-45%	0	0	0
Ingresos no comprendidos en la Ley de Ingresos Vigente, Causados en Ejercicios Fiscales Anteriores			469,000			0	0	0
DECHAMIENTOS								
Dechamientos	0	0	900	0	-100%	0	0	0
Dechamientos Patrimoniales			2,090,800	1,568,740	-25%	0	0	0
Dechamientos de Aprovechamientos			1,958,000	1,568,740	-20%	0	0	0
Dechamientos no Comprendidos en la Ley de Ingresos Vigente, Causados en Ejercicios Fiscales Anteriores			137,000	0	-100%	0	0	0
Dechamientos de Liquidación o Pago			800	0	-100%	0	0	0


 Alonso Gonzalez

 Elvia Gonzalez Jacobo

 Maria Sonia Aguirre



PROYECCIONES Y RESULTADOS DE INGRESOS L D F - 2019

DESCRIPCIÓN	ESTIMACIÓN	%
INGRESOS POR VENTA DE BIENES, PRESTACIÓN DE SERVICIOS Y OTROS INGRESOS		
Por Venta de Bienes y Prestación de Servicios de Instituciones Públicas de Seguridad Social	0	
Por Venta de Bienes y Prestación de Servicios de Empresas Productivas del Estado	0	
Por Venta de Bienes y Prestación de Servicios de Entidades Paraestatales y Fideicomisos No Resariales y No Financieros	0	
Por Venta de Bienes y Prestación de Servicios de Entidades Paraestatales Empresariales No Participación Estatal Mayoritaria	0	
Por Venta de Bienes y Prestación de Servicios de Entidades Paraestatales Empresariales Participación Estatal Mayoritaria	0	
Por Venta de Bienes y Prestación de Servicios de Entidades Paraestatales Empresariales No Monetarias con Participación Estatal Mayoritaria	0	
Por Venta de Bienes y Prestación de Servicios de Entidades Paraestatales Empresariales Monetarias con Participación Estatal Mayoritaria	0	
Por Venta de Bienes y Prestación de Servicios de Fideicomisos Financieros Públicos con Participación Estatal Mayoritaria	0	
Por Venta de Bienes y Prestación de Servicios de los Poderes Legislativo y Judicial, y de los Poderes Autónomos	0	
Por Ingresos	0	
PARTICIPACIONES, APORTACIONES, CONVENIOS, INCENTIVOS, DERIVADOS DE LA COLABORACIÓN AL Y FONDOS DISTINTOS DE APORTACIONES		
Participaciones	37,246,184	11%
Incentivos	22,986,184	6%
Derivados de la Colaboración Fiscal	6,280,000	12%
Los Distintos de Aportaciones	7,980,000	28%
ASIGNACIONES, SUBSIDIOS Y SUBVENCIONES, Y PENSIONES Y JUBILACIONES		
Asignaciones	243,710	-100%
Diferencias al Resto del Sector Público (Derogado)	0	
Asignaciones y Subvenciones	0	
Asignaciones Sociales (Derogado)	0	
Pensiones y Jubilaciones	243,710	
Diferencias a Fideicomisos, Mandatos y Análogos (Derogado)	0	
Diferencias del Fondo Mexicano del Petróleo para la Estabilización y el Desarrollo	0	
INGRESOS DERIVADOS DE FINANCIAMIENTO		
Financiamiento Interno	0	
Financiamiento Externo	0	
Financiamiento Interno	0	
TOTAL DE INGRESOS	47,613,544	50,168,278
	0	5.37%

Alonso Gonzalez V.


 Elvira González Jacobo
 María Sonia Aguirre