

**AQUIEN CORRESPONDA
PRESENTE:**

El que suscribe C. JOSÉ GUADALUPE VILLASEÑOR BARO, SECRETARIO GENERAL DEL H. AYUNTAMIENTO DE TENAMAXTLÁN, JALISCO; ADMINISTRACIÓN 2018-2021 y en funciones que el encargo le confiere en los términos del Art. 63 de la Ley de Gobierno y Administración Pública Municipal del Estado de Jalisco.

-----**CERTIFICO Y HAGO CONSTAR**-----

Que en el libro 1 de la Administración 2015-2018 en el Acta No. 23 de la Novena Sesión Extraordinaria de fecha 30 de diciembre de 2016; en el punto número IV se asienta el acuerdo que toma el H. Ayuntamiento, el cual a la letra dice:

IV.- Presentación del proyecto de presupuesto 2017.


IV.- Presentación del proyecto de presupuesto 2017. Se aprueba por unanimidad.

ATENTAMENTE

**"2019, AÑO DEL CAUDILLO DEL SUR EMILIANO ZAPATA Y DE LA IGUALDAD DE GENERO
EN JALISCO"**

Tenamaxtlán, Jalisco; a 10 de octubre de 2019




**C. JOSÉ GUADALUPE VILLASEÑOR BARO
SECRETARIO GENERAL**

Informe de Situación Hacendaria Ingresos - 2018

Municipio: TENAMAXTLAN JALISCO


CONCEPTOS	EJERCICIO 2017	ESTIMACIÓN 2018	VARIACIÓN 2017 - 2018
INGRESOS			
1 IMPUESTOS	\$ 3,975,301	\$ 4,137,998	4%
1.1 Impuesto Sobre los Ingresos	\$ 38,252	\$ 42,000	10%
1.2 Impuestos Sobre Patrimonio	\$ 3,884,699	\$ 4,036,998	4%
1.3 Impuestos Sobre la Producción, el Consumo y las Transacciones	\$ -	\$ -	#iDIV/0!
1.4 Impuestos al Comercio Exterior	\$ -	\$ -	#iDIV/0!
1.5 Impuestos Sobre Nóminas y Asimilables	\$ -	\$ -	#iDIV/0!
1.6 Impuestos Ecológicos	\$ -	\$ -	#iDIV/0!
1.7 Accesorios	\$ 52,350	\$ 59,000	13%
1.8 Otros Impuestos	\$ -	\$ -	#iDIV/0!
2 CUOTAS Y APORTACIONES DE SEGURIDAD SOCIAL	\$ -	\$ -	#iDIV/0!
2.1 Aportaciones para Fondos de Vivienda	\$ -	\$ -	#iDIV/0!
2.2 Cuotas para el Seguro Social	\$ -	\$ -	#iDIV/0!
2.3 Cuotas de Ahorro para el Retiro	\$ -	\$ -	#iDIV/0!
2.4 Otras Cuotas y Aportaciones para la Seguridad Social	\$ -	\$ -	#iDIV/0!
2.5 Accesorios	\$ -	\$ -	#iDIV/0!
3 CONTRIBUCIONES DE MEJORAS	\$ -	\$ -	#iDIV/0!
3.1 Contribuciones de Mejoras por Obras Públicas	\$ -	\$ -	#iDIV/0!
4 DERECHOS	\$ 2,368,063	\$ 3,001,317	27%
4.1 Dererechos por el Uso, Goce, Aprovechamiento o Explotación de Bienes de Dominio Público	\$ 372,000	\$ 440,000	18%
4.2 Derecho a los Hidrocarburos	\$ -	\$ -	#iDIV/0!
4.3 Derechos por Prestación de Servicios	\$ 1,927,163	\$ 2,059,080	7%
4.4 Otros Derechos	\$ 7,800	\$ 440,238	5544%
4.5 Accesorios	\$ 61,100	\$ 62,000	1%
5 PRODUCTOS	\$ 618,000	\$ 893,534	45%
5.1 Productos de Tipo Corriente	\$ 164,400	\$ 423,634	158%
5.2 Productos de Capital	\$ 453,000	\$ 469,000	4%
5.3 Accesorios	\$ 600	\$ 900	50%
6 APROVECHAMIENTOS	\$ 6,117,700	\$ 2,090,800	-68%
6.1 Aprovechamientos de Tipo Corriente	\$ 6,015,100	\$ 1,958,000	-67%
6.2 Aprovechamientos de Capital	\$ -	\$ -	#iDIV/0!
6.3 Otros Aprovechamientos	\$ 102,000	\$ 132,000	29%
6.4 Accesorios	\$ 600	\$ 800	33%
7 INGRESOS POR VENTA DE BIENES Y SERVICIOS	\$ -	\$ -	#iDIV/0!
7.1 Ingreso por Ventas de Mercancías	\$ -	\$ -	#iDIV/0!
7.2 Ingresos por Ventas de Bienes y Servicios Producidos en Establecimientos del Gobierno	\$ -	\$ -	#iDIV/0!
7.3 Ingresos por Ventas y Servicios de Organismos Descentralizados	\$ -	\$ -	#iDIV/0!
7.4 Ingresos de Operación de Entidades Paraestatales Empresariales	\$ -	\$ -	#iDIV/0!
7.9 Ingresos no Comprendidos en las Fracciones de la Ley de Ingresos, Causados en Ejercicios Fiscales Anteriores Pendientes de Liquidación o Pago	\$ -	\$ -	#iDIV/0!
8 PARTICIPACIONES Y APORTACIONES	\$ 27,721,359	\$ 37,246,184	34%
8.1 Participaciones	\$ 20,671,714	\$ 22,986,184	11%
8.2 Aportaciones	\$ 6,149,645	\$ 6,280,000	2%
8.3 Convenios	\$ 900,000	\$ 7,980,000	787%
9 TRANSFERENCIAS, ASIGNACIONES, SUBSIDIOS Y OTRAS AYUDAS	\$ 285,800	\$ 243,710	-15%
9.1 Transferencias Internas y Asignaciones al Sector Público	\$ -	\$ -	#iDIV/0!
9.2 Transferencias al Resto del Sector Público	\$ -	\$ -	#iDIV/0!
9.3 Subsidios y Subvenciones	\$ -	\$ -	#iDIV/0!
9.4 Ayudas Sociales	\$ 285,800	\$ 243,710	-15%
9.5 Pensiones y Jubilaciones	\$ -	\$ -	#iDIV/0!
9.6 Transferencias a Fideicomisos, Mandatos y Análogos	\$ -	\$ -	#iDIV/0!
10 OTROS INGRESOS Y BENEFICIOS	\$ -	\$ -	#iDIV/0!
10.1 Ingresos Financieros	\$ -	\$ -	#iDIV/0!
10.2 Diferencias por Tipo de Cambio a Favor, en Efectivo y Equivalentes	\$ -	\$ -	#iDIV/0!
10.3 Otros Ingresos y Beneficios Varios	\$ -	\$ -	#iDIV/0!
11 INGRESOS DERIVADOS DE FINANCIAMIENTO	\$ -	\$ -	#iDIV/0!
11.1 Endeudamiento Interno	\$ -	\$ -	#iDIV/0!
TOTAL DE INGRESOS	\$ 41,086,223	\$ 47,613,544	15.89%

Ocho y 79...
 Juan...
 en el...

Informe de Situación Hacendaria Ingresos - 2018

CLASIFICACIÓN POR TIPO DE INGRESOS (CTI)




TI	DESCRIPCIÓN	ESTIMACIÓN	%
1	INGRESOS DE GESTIÓN	10,123,650	21.26%
2	PARTICIPACIONES, APORTACIONES, TRANSFERENCIAS, ASIGNACIONES, SUBSIDIOS y OTRAS AYUDAS	37,489,894	78.74%
3	OTROS INGRESOS	0	0.00%
SUMA		47,613,544	100.00%



CLASIFICACIÓN POR FUENTE DE FINANCIAMIENTO

FF	DESCRIPCIÓN	ESTIMACIÓN	%
100	RECURSOS FISCALES	10,367,360	21.77%
200	FINANCIAMIENTOS INTERNOS	-	0.00%
400	INGRESOS PROPIOS	-	0.00%
500	RECURSOS FEDERALES	36,294,184	76.23%
600	RECURSOS ESTATALES	952,000	2.00%
700	OTROS RECURSOS	-	0.00%
SUMA		47,613,544	100.00%






 David Burgos Herrera
