

000001

MUNICIPIO TENAMAXTLÁN
ESTADO DE SITUACIÓN FINANCIERA
DEL 1 DE ENERO AL 31 DE DICIEMBRE DE 2021

CTA.	DESCRIPCIÓN	2021		2020		CTA	DESCRIPCIÓN	2020	
		ACTIVO	PASIVO	ACTIVO	PASIVO			ACTIVO	PASIVO
10000	ACTIVO					20000	PASIVO		
11000	ACTIVO CIRCULANTE	681,926.66	3,996,120.86	7,568.00	3,988,552.86	21000	PASIVO CIRCULANTE	2,208,377.48	1,589,000.59
11100	EFFECTIVO Y EQUIVALENTES	26,013.81	655,914.85	0.00	0.00	21100	Cuentas por pagar a corto plazo	61,897.70	0.28
11110	Efectivo	26,013.81	655,914.85	0.00	0.00	21110	Proveedores por pagar a corto plazo	568,509.29	13,705.25
11120	Bancos/Reservaría	0.00	0.00	0.00	0.00	21120	Participaciones y aportaciones por pagar a corto plazo	0.00	0.00
11130	Bancos/Depositos y otros	0.00	0.00	0.00	0.00	21130	Transferencias otorgadas por pagar a corto plazo	0.00	0.00
11140	Inversiones temporales (hasta 3 meses)	0.00	0.00	0.00	0.00	21140	Intereses, comisiones y otros gastos de la deuda publica por pagar a corto plazo	0.00	0.00
11150	Fondos con afectación específica	0.00	0.00	0.00	0.00	21150	Revoluciones y contribuciones por pagar a corto plazo	1,552,005.28	1,571,491.85
11160	Depositos de fondos de terceros en garantía y/o administración	0.00	0.00	0.00	0.00	21160	Devoluciones de la ley de ingresos por pagar a corto plazo	0.00	0.00
11170	Otros efectos y equivalentes	0.00	0.00	0.00	0.00	21170	Otras cuentas por pagar a corto plazo	5,965.21	3,799.21
11180	DERECHOS A RECIBIR EFFECTIVO O EQUIVALENTES	286,955.99	286,487.05	0.00	286,487.05	21180	DOCUMENTOS POR PAGAR A CORTO PLAZO	0.00	0.00
11190	Inversiones financieras de corto plazo	0.00	0.00	0.00	0.00	21190	Documentos comerciales por pagar a corto plazo	0.00	0.00
11200	Cuentas por cobrar a corto plazo	3,187.00	0.00	0.00	0.00	21200	Documentos con contratas por obras publicas por pagar a corto plazo	0.00	0.00
11210	Deudores diversos por cobrar a corto plazo	283,768.99	0.00	0.00	0.00	21210	Otros documentos por pagar a corto plazo	0.00	0.00
11220	Ingresos por recuperar a corto plazo	0.00	0.00	0.00	0.00	21220	DOCUMENTOS POR PAGAR A LARGO PLAZO	0.00	0.00
11230	Deudores por recuperar a corto plazo	0.00	0.00	0.00	0.00	21230	Porción a corto plazo de la deuda publica interna	0.00	0.00
11240	Préstamos otorgados a corto plazo	0.00	0.00	0.00	0.00	21240	Porción a corto plazo de la deuda publica externa	0.00	0.00
11250	Otros derechos a recibir efectivo o equivalentes a corto plazo	0.00	0.00	0.00	0.00	21250	Porción a corto plazo de la deuda publica financiera	0.00	0.00
11260	Derechos a recibir efectivo o equivalentes a corto plazo	0.00	0.00	0.00	0.00	21260	TÍTULOS Y VALORES A CORTO PLAZO	0.00	0.00
11270	Derechos a recibir efectivo o equivalentes a corto plazo	0.00	0.00	0.00	0.00	21270	Títulos y valores de la deuda publica interna a corto plazo	0.00	0.00
11280	DERECHOS A RECIBIR BIENES O SERVICIOS	0.00	0.00	0.00	0.00	21280	Títulos y valores de la deuda publica externa a corto plazo	0.00	0.00
11290	Anticipo a proveedores por adquisición de bienes y prestación de servicios a corto plazo	0.00	0.00	0.00	0.00	21290	PASIVOS DIFERIDOS A CORTO PLAZO	12,639.15	670,000.00
11300	Anticipo a proveedores por adquisición de bienes inmuebles y muebles a corto plazo	0.00	0.00	0.00	0.00	21300	Ingresos cobrados por adelantado a corto plazo	0.00	0.00
11310	Anticipo a proveedores por adquisición de bienes intangibles a corto plazo	0.00	0.00	0.00	0.00	21310	Intereses cobrados por adelantado a corto plazo	0.00	0.00
11320	Anticipo a proveedores por adquisición de bienes intangibles a corto plazo	0.00	0.00	0.00	0.00	21320	Otros pasivos diferidos a corto plazo	0.00	0.00
11330	Anticipo a contratistas por obras publicas a corto plazo	0.00	0.00	0.00	0.00	21330	FONDOS Y BIENES DE TERCEROS EN GARANTÍA Y/O ADMINISTRACIÓN A CORTO PLAZO	0.00	0.00
11340	Anticipo a contratistas por obras publicas a corto plazo	0.00	0.00	0.00	0.00	21340	Fondos en garantía a corto plazo	0.00	0.00
11350	Otros derechos a recibir bienes o servicios a corto plazo	0.00	0.00	0.00	0.00	21350	Fondos contingentes a corto plazo	0.00	0.00
11400	INVENTARIOS	0.00	0.00	0.00	0.00	21360	Fondos de fideicomisos, mandatos y contratos análogos a corto plazo	0.00	0.00
11410	Inventario de mercancías para venta	0.00	0.00	0.00	0.00	21370	Valores y bienes en garantía a corto plazo	0.00	0.00
11420	Inventario de mercancías terminadas	0.00	0.00	0.00	0.00	21380	PROVISIONES A CORTO PLAZO	0.00	0.00
11430	Inventario de mercancías en proceso de elaboración	0.00	0.00	0.00	0.00	21390	Provisión para demandas y juicios a corto plazo	0.00	0.00
11440	Inventario de materias primas, materiales y suministros para producción	0.00	0.00	0.00	0.00	21400	Provisión para contingencias a corto plazo	0.00	0.00
11450	Bienes en tránsito	0.00	0.00	0.00	0.00	21410	Otros provisiones a corto plazo	0.00	0.00
11500	ALMACENES	0.00	0.00	0.00	0.00	21420	OTROS PASIVOS A CORTO PLAZO	113,959.39	100,412.23
11510	Almacén de materiales y suministro para el consumo	0.00	0.00	0.00	0.00	21430	Ingresos por clasificar	113,959.39	100,412.23
11520	Almacén de materiales y suministro para el consumo	0.00	0.00	0.00	0.00	21440	Rescaudación por participar	0.00	0.00
11530	Almacén de materiales y suministro para el consumo	0.00	0.00	0.00	0.00	21450	Otros pasivos circulantes	0.00	0.00
11540	Almacén de materiales y suministro para el consumo	0.00	0.00	0.00	0.00	21990	Otros pasivos circulantes	0.00	0.00
11600	ESTIMACIÓN POR PÉRDIDA O DETERIORO DE ACTIVOS CIRCULANTES	0.00	0.00	0.00	0.00	22000	PASIVO NO CIRCULANTE	2,334,976.02	2,359,412.82
11610	Estimaciones para cuentas incobrables por derechos a recibir efectivo o equivalentes	0.00	0.00	0.00	0.00	22100	CUENTAS POR PAGAR A LARGO PLAZO	0.00	0.00
11620	Estimación por deterioro de inventarios	0.00	0.00	0.00	0.00	22110	Proveedores por pagar a largo plazo	0.00	0.00
11900	OTROS ACTIVOS CIRCULANTES	0.00	0.00	0.00	0.00	22120	Contratistas por obras publicas por pagar a largo plazo	0.00	0.00
11910	Valores en garantía	0.00	0.00	0.00	0.00	22200	DOCUMENTOS POR PAGAR A LARGO PLAZO	0.00	0.00
11920	Bienes en garantía (excluye depósitos de fondos)	0.00	0.00	0.00	0.00	22210	Documentos con contratistas por obras publicas por pagar a largo plazo	0.00	0.00
11930	Bienes derivados de embargos, decomisos, aseguramientos y dación en pago	0.00	0.00	0.00	0.00	22220	Documentos con contratistas por obras publicas por pagar a largo plazo	0.00	0.00
11940	Adquisición con fondos de terceros	0.00	0.00	0.00	0.00	22230	Otros documentos por pagar a largo plazo	0.00	0.00
12000	ACTIVO NO CIRCULANTE	968,884.65	4,282,607.91	108,841,503.88	312,693,404.55	22300	DEUDA PÚBLICA A LARGO PLAZO	282,343.60	443,682.64
12100	INVERSIONES FINANCIERAS A LARGO PLAZO	0.00	0.00	0.00	0.00	22310	Títulos y valores de la deuda publica interna a largo plazo	0.00	0.00
12110	Inversiones a largo plazo	0.00	0.00	0.00	0.00	22320	Títulos y valores de la deuda publica externa a largo plazo	0.00	0.00
12120	Títulos y valores a largo plazo	0.00	0.00	0.00	0.00	22330	Préstamos de la deuda publica interna por pagar a largo plazo	0.00	0.00
12130	Fideicomisos, mandatos y contratos análogos	0.00	0.00	0.00	0.00	22340	Préstamos de la deuda publica externa por pagar a largo plazo	282,343.60	443,682.64
12140	Participaciones y aportaciones de capital	0.00	0.00	0.00	0.00	22350	Arrendamiento financiero por pagar a largo plazo	0.00	0.00
12200	DERECHOS A RECIBIR EFFECTIVO O EQUIVALENTES A LARGO PLAZO	0.00	0.00	0.00	0.00	22400	PASIVOS DIFERIDOS A LARGO PLAZO	0.00	0.00
12210	Documentos por cobrar a largo plazo	0.00	0.00	0.00	0.00	22410	Creditos diferidos a largo plazo	0.00	0.00
12220	Deudores diversos a largo plazo	0.00	0.00	0.00	0.00	22420	Intereses cobrados por adelantado a largo plazo	0.00	0.00
12230	Ingresos por recuperar a largo plazo	0.00	0.00	0.00	0.00	22430	Otros pasivos diferidos a largo plazo	0.00	0.00
12240	Préstamos otorgados a largo plazo	0.00	0.00	0.00	0.00	22500	FONDOS Y BIENES DE TERCEROS EN GARANTÍA Y/O ADMINISTRACIÓN A LARGO PLAZO	0.00	0.00
12250	Otros derechos a recibir efectivo o equivalentes a largo plazo	0.00	0.00	0.00	0.00	22510	Fondos en garantía a largo plazo	0.00	0.00
12300	BIENES INMUEBLES, INFRAESTRUCTURA Y CONSTRUCCIONES EN PROCESO	312,693,404.55	108,841,503.88	108,841,503.88	108,841,503.88	22520	Fondos contingentes a largo plazo	0.00	0.00
12310	Terrenos	2,713,300.00	2,713,300.00	2,713,300.00	2,713,300.00	22530	Fondos de fideicomisos, mandatos y contratos análogos a largo plazo	0.00	0.00
12320	Viviendas	0.00	0.00	0.00	0.00	22540	Otros fondos de terceros en garantía y/o administración a largo plazo	0.00	0.00
12330	Edificios no habitacionales	0.00	0.00	0.00	0.00	22550	Otros fondos de terceros en garantía y/o administración a largo plazo	0.00	0.00
12340	Infraestructura	0.00	0.00	0.00	0.00	22990	Otros pasivos circulantes	0.00	0.00
12350	Construcciones en proceso en bienes de dominio publico	0.00	0.00	0.00	0.00	23000	PASIVO NO CIRCULANTE	2,334,976.02	2,359,412.82
12360	Construcciones en proceso en bienes propios	0.00	0.00	0.00	0.00	23100	CUENTAS POR PAGAR A LARGO PLAZO	0.00	0.00
12390	Otros bienes inmuebles	0.00	0.00	0.00	0.00	23110	Proveedores por pagar a largo plazo	0.00	0.00
12400	BIENES MUEBLES	5,566,942.92	2,357,485.87	5,566,942.92	2,357,485.87	23120	Contratistas por obras publicas por pagar a largo plazo	0.00	0.00
12410	Mobiliario y equipo de administración	737,862.17	154,277.86	737,862.17	154,277.86	23200	DOCUMENTOS POR PAGAR A LARGO PLAZO	0.00	0.00
12420	Mobiliario y equipo educacional y recreativo	154,277.86	154,277.86	154,277.86	154,277.86	23210	Documentos con contratistas por obras publicas por pagar a largo plazo	0.00	0.00
12430	Equipo e instrumental medico y de laboratorio	829,322.05	2,884,750.00	829,322.05	2,884,750.00	23220	Documentos con contratistas por obras publicas por pagar a largo plazo	0.00	0.00
12440	Vehículos y equipo de transporte	0.00	0.00	0.00	0.00	23230	Otros documentos por pagar a largo plazo	0.00	0.00
12450	Equipo de defensa y seguridad	0.00	0.00	0.00	0.00	23240	DEUDA PÚBLICA A LARGO PLAZO	282,343.60	443,682.64
						23250	Títulos y valores de la deuda publica interna a largo plazo	0.00	0.00
						23260	Títulos y valores de la deuda publica externa a largo plazo	0.00	0.00
						23270	Préstamos de la deuda publica interna por pagar a largo plazo	0.00	0.00
						23280	Préstamos de la deuda publica externa por pagar a largo plazo	282,343.60	443,682.64
						23290	Arrendamiento financiero por pagar a largo plazo	0.00	0.00
						23300	PASIVOS DIFERIDOS A LARGO PLAZO	0.00	0.00
						23310	Creditos diferidos a largo plazo	0.00	0.00
						23320	Intereses cobrados por adelantado a largo plazo	0.00	0.00
						23330	Otros pasivos diferidos a largo plazo	0.00	0.00
						23340	FONDOS Y BIENES DE TERCEROS EN GARANTÍA Y/O ADMINISTRACIÓN A LARGO PLAZO	0.00	0.00
						23350	Fondos en garantía a largo plazo	0.00	0.00
						23360	Fondos contingentes a largo plazo	0.00	0.00
						23370	Fondos de fideicomisos, mandatos y contratos análogos a largo plazo	0.00	0.00
						23380	Otros fondos de terceros en garantía y/o administración a largo plazo	0.00	0.00
						23390	Otros fondos de terceros en garantía y/o administración a largo plazo	0.00	0.00
						23400	Otros fondos de terceros en garantía y/o administración a largo plazo	0.00	0.00

MUNICIPIO TENAMAXTLÁN
INFORME SOBRE PASIVOS CONTINGENTES
DEL 1 DE ENERO AL 31 DE DICIEMBRE DE 2021

DESCRIPCIÓN	IMPORTE
JOSE DE JESUS GONZALEZ DE LA CRUZ (DEMANDA LABORAL)	\$150,000.00
SUMA TOTAL	\$150,000.00



LIC. JOSE MANUEL CARDENAS CASTILLO
PRESIDENTE MUNICIPAL



LCP. DIEGO ALBERTO MARIN PONCE
FUNCIONARIO ENCARGADO DE LA HACIENDA MUNICIPAL



Bajo protesta de decir verdad declaramos que los Estados Financieros y sus Notas son razonablemente correctos y responsabilidad del emisor.



000004

MUNICIPIO TENAMAXTLAN
ESTADO DE CAMBIOS EN LA SITUACIÓN FINANCIERA
DEL 1 DE ENERO AL 31 DE DICIEMBRE DE 2021

CONCEPTO	ORIGEN	APLICACION
Activo	3,314,192.20	7,061,226.66
Activo circulante	3,314,192.20	468.94
Efectivo y equivalentes	3,314,192.20	0.00
Derechos a recibir efectivo o equivalentes	0.00	468.94
Derechos a recibir bienes o servicios	0.00	0.00
Inventarios	0.00	0.00
Almacenes	0.00	0.00
Estimación por pérdida o deterioro de activos circulantes	0.00	0.00
Otros activos circulantes	0.00	0.00
Activo no circulante	0.00	7,060,757.72
Inversiones financieras a largo plazo	0.00	0.00
Derechos a recibir efectivo o equivalentes a largo plazo	0.00	0.00
Bienes inmuebles, infraestructura y construcciones en proceso	0.00	3,851,900.67
Bienes muebles	0.00	3,208,857.05
Activos intangibles	0.00	0.00
Depreciación, deterioro y amortización acumulada de bienes	0.00	0.00
Activos diferidos	0.00	0.00
Estimación por pérdida o deterioro de activos no circulantes	0.00	0.00
Otros activos no circulantes	0.00	0.00
Pasivo	632,924.05	818,699.89
Pasivo circulante	632,924.05	657,360.85
Cuentas por pagar a corto plazo	619,376.89	0.00
Documentos por pagar a corto plazo	0.00	0.00
Porción a corto plazo de la deuda pública a largo plazo	0.00	0.00
Títulos y valores a corto plazo	0.00	0.00
Pasivos diferidos a corto plazo	0.00	657,360.85
Fondos y bienes de terceros en garantía y/o administración a corto plazo	0.00	0.00
Provisiones a corto plazo	0.00	0.00
Otros pasivos a corto plazo	13,547.16	0.00
Pasivo no circulante	0.00	161,339.04
Cuentas por pagar a largo plazo	0.00	0.00
Documentos por pagar a largo plazo	0.00	0.00
Deuda pública a largo plazo	0.00	161,339.04
Pasivos diferidos a largo plazo	0.00	0.00
Fondos y bienes de terceros en garantía y/o en administración a largo plazo	0.00	0.00
Provisiones a largo plazo	0.00	0.00
Hacienda pública/patrimonio	6,162,040.29	2,229,229.99
Hacienda pública/patrimonio contribuido	0.00	0.00
Aportaciones	0.00	0.00
Donaciones de capital	0.00	0.00
Actualización de la hacienda pública / patrimonio	0.00	0.00
Hacienda pública/patrimonio generado	6,162,040.29	2,229,229.99
Resultados del ejercicio (ahorro / desahorro)	0.00	2,229,229.99
Resultados de ejercicios anteriores	6,162,040.29	0.00
Revalúos	0.00	0.00
Reservas	0.00	0.00
Rectificaciones de resultados de ejercicios anteriores	0.00	0.00
Exceso o insuficiencia en la actualización de la hacienda pública/patrimonio	0.00	0.00
Resultado por posición monetaria	0.00	0.00
Resultado por tenencia de activos no monetarios	0.00	0.00

Bajo protesta de decir verdad declaramos que los estados financieros y sus notas, son razonablemente correctos y son responsabilidad del emisor.

LIC. JOSÉ MANUEL CARDENAS CASTILLO
 PRESIDENTE MUNICIPAL

LIC. DIEGO ALBERTO MARIN PONCE
 FUNCIONARIO ENCARGADO DE LA HACIENDA MUNICIPAL




000005

MUNICIPIO TENAMAXTLÁN
ESTADO ANALÍTICO DEL EJERCIO DEL PRESUPUESTO DE EGRESOS
CLASIFICACIÓN ECONÓMICA (POR TIPO DE GASTO)
DEL 1 DE ENERO AL 31 DE DICIEMBRE DE 2021

CONCEPTO	EGRESOS					SUB EJERCICIO
	APROBADO	AMPLIACIONES/ (REDUCCIONES)	MODIFICADO	DEVENGADO	PAGADO	
Gasto corriente	41,738,052.00	179,596.04	41,917,648.04	41,917,648.04	41,917,648.04	0.00
Gasto de capital	10,021,510.00	-2,960,752.28	7,060,757.72	7,060,757.72	7,060,757.72	0.00
Amortización de la deuda y disminución de pasivos	198,702.00	-6,821.99	191,880.01	191,880.01	191,880.01	0.00
Pensiones y jubilaciones	36,948.00	-9,038.00	27,910.00	27,910.00	27,910.00	0.00
Participaciones	0.00	0.00	0.00	0.00	0.00	0.00
TOTAL DEL GASTO	51,995,212.00	-2,797,016.23	49,198,195.77	49,198,195.77	49,198,195.77	0.00

Bajo protesta de decir verdad declaramos que los estados financieros y sus notas, son razonablemente correctos y son responsabilidad del emisor.


LIC. JOSE MANUEL CARDENAS CASTILLO
PRESIDENTE MUNICIPAL


LCP. DIEGO ALBERTO MARIN PONCE
FUNCIONARIO ENCARGADO DE LA HACIENDA MUNICIPAL




000006

MUNICIPIO TENAMAXTLÁN
ESTADO ANALÍTICO DEL EJERCICIO DEL PRESUPUESTO DE EGRESOS DETALLADO - LDF
CLASIFICACIÓN ADMINISTRATIVA
DEL 1 DE ENERO AL 31 DE DICIEMBRE DE 2021

CONCEPTO	EGRESOS					SUB EJERCICIO
	APROBADO	AMPLIACIONES/ (REDUCCIONES)	MODIFICADO	DEVENGADO	PAGADO	
TOTAL DEL GASTO	14,944,794.00	-4,234,640.25	10,710,153.75	10,710,153.75	10,710,153.75	0.00
TOTAL DEL GASTO	51,995,212.00	-2,797,016.23	49,198,195.77	49,198,195.77	49,198,195.77	0.00

Bajo protesta de decir verdad declaramos que los estados financieros y sus notas, son razonablemente correctos y son responsabilidad del emisor.



LIC. JOSE MANUEL CARDENAS CASTILLO
 PRESIDENTE MUNICIPAL



LCP. DIEGO ALBERTO MARIN PONCE
 FUNCIONARIO ENCARGADO DE LA HACIENDA MUNICIPAL



000009

MUNICIPIO TENAMAXTLÁN
ESTADO ANALÍTICO DEL EJERCICIO DEL PRESUPUESTO DE EGRESOS
CLASIFICACIÓN FUNCIONAL (FINALIDAD Y FUNCIÓN)
DEL 1 DE ENERO AL 31 DE DICIEMBRE DE 2021

000010

CONCEPTO	EGRESOS				SUB EJERCICIO
	APROBADO	AMPLIACIONES/ (REDUCCIONES)	MODIFICADO	DEVENGADO	
Gobierno	35,734,169.00	658,164.64	36,392,333.64	36,392,333.64	0.00
Legislación	0.00	0.00	0.00	0.00	0.00
Justicia	0.00	0.00	0.00	0.00	0.00
Coordinación de la política de gobierno	0.00	0.00	0.00	0.00	0.00
Relaciones exteriores	0.00	0.00	0.00	0.00	0.00
Asuntos financieros y hacendarios	23,663,994.00	371,511.95	24,035,505.95	24,035,505.95	0.00
Seguridad nacional	0.00	0.00	0.00	0.00	0.00
Asuntos de orden público y de seguridad interior	0.00	0.00	0.00	0.00	0.00
Otros servicios generales	12,070,175.00	286,652.69	12,356,827.69	12,356,827.69	0.00
Desarrollo social	6,040,831.00	-487,606.60	5,553,224.40	5,553,224.40	0.00
Protección ambiental	0.00	0.00	0.00	0.00	0.00
Vivienda y servicios a la comunidad	6,040,831.00	-487,606.60	5,553,224.40	5,553,224.40	0.00
Salud	0.00	0.00	0.00	0.00	0.00
Recreación, cultura y otras manifestaciones sociales	0.00	0.00	0.00	0.00	0.00
Educación	0.00	0.00	0.00	0.00	0.00
Protección social	0.00	0.00	0.00	0.00	0.00
Otros asuntos sociales	0.00	0.00	0.00	0.00	0.00
Desarrollo económico	10,021,510.00	-2,960,752.28	7,060,757.72	7,060,757.72	0.00
Asuntos económicos, comerciales y laborales en general	0.00	0.00	0.00	0.00	0.00
Agropecuaria, silvicultura, pesca y caza	0.00	0.00	0.00	0.00	0.00
Combustibles y energía	0.00	0.00	0.00	0.00	0.00
Minería, manufacturas y construcción	10,021,510.00	-2,960,752.28	7,060,757.72	7,060,757.72	0.00
Transporte	0.00	0.00	0.00	0.00	0.00
Comunicaciones	0.00	0.00	0.00	0.00	0.00
Turismo	0.00	0.00	0.00	0.00	0.00
Ciencia, tecnología e innovación	0.00	0.00	0.00	0.00	0.00
Otras industrias y otros asuntos económicos	0.00	0.00	0.00	0.00	0.00
Otras no clasificadas en fdunciones anteriores	198,702.00	-6,821.99	191,880.01	191,880.01	0.00
Transacciones de la deuda publica / costo financiero de la deuda	198,702.00	-6,821.99	191,880.01	191,880.01	0.00
Transferencias, participaciones y aportaciones entre diferentes niveles y órdenes de gobierno	0.00	0.00	0.00	0.00	0.00
Saneamiento del sistema financiero	0.00	0.00	0.00	0.00	0.00
Adeudos de ejercicios fiscales anteriores	0.00	0.00	0.00	0.00	0.00
TOTAL DEL GASTO	51,995,212.00	-2,797,016.23	49,198,195.77	49,198,195.77	0.00

Bajo protesta de decir verdad declaramos que los estados financieros y sus notas, son razonablemente correctos y son responsabilidad del emisor.

LIC. JOSE MANUEL CARDENAS CASTILLO
 PRESIDENTE MUNICIPAL

LCP. DIEGO ALBERTO MARIN PONCE
 FUNCIONARIO ENCARGADO DE LA HACIENDA MUNICIPAL



MUNICIPIO TENAMAXTLÁN
ESTADO ANALÍTICO DEL EJERCICIO DEL PRESUPUESTO DE EGRESOS DETALLADO - LDF
CLASIFICACIÓN FUNCIONAL (FINALIDAD Y FUNCIÓN)
DEL 1 DE ENERO AL 31 DE DICIEMBRE DE 2021

CONCEPTO	EGRESOS					SUBEJERCICIO
	APROBADO	AMPLIACIONES/ (REDUCCIONES)	MODIFICADO	DEVENGADO	PAGADO	
I GASTO NO ETIQUETADO						
A Gobierno	30,704,885.00	823,867.84	31,528,752.84	31,528,752.84	31,528,752.84	0.00
Legislación	0.00	0.00	0.00	0.00	0.00	0.00
Justicia	0.00	0.00	0.00	0.00	0.00	0.00
Coordinación de la política de gobierno	0.00	0.00	0.00	0.00	0.00	0.00
Relaciones exteriores	0.00	0.00	0.00	0.00	0.00	0.00
Asuntos financieros y hacendarios	18,634,710.00	537,215.15	19,171,925.15	19,171,925.15	19,171,925.15	0.00
Seguridad nacional	0.00	0.00	0.00	0.00	0.00	0.00
Asuntos de orden público y de seguridad interior	0.00	0.00	0.00	0.00	0.00	0.00
Otros servicios generales	12,070,175.00	286,652.69	12,356,827.69	12,356,827.69	12,356,827.69	0.00
B Desarrollo social	6,040,831.00	-487,606.60	5,553,224.40	5,553,224.40	5,553,224.40	0.00
Protección ambiental	0.00	0.00	0.00	0.00	0.00	0.00
Vivienda y servicios a la comunidad	6,040,831.00	-487,606.60	5,553,224.40	5,553,224.40	5,553,224.40	0.00
Salud	0.00	0.00	0.00	0.00	0.00	0.00
Recreación, cultura y otras manifestaciones sociales	0.00	0.00	0.00	0.00	0.00	0.00
Educación	0.00	0.00	0.00	0.00	0.00	0.00
Protección social	0.00	0.00	0.00	0.00	0.00	0.00
Otros asuntos sociales	0.00	0.00	0.00	0.00	0.00	0.00
C Desarrollo económico	106,000.00	1,108,184.77	1,214,184.77	1,214,184.77	1,214,184.77	0.00
Asuntos económicos, comerciales y laborales en general	0.00	0.00	0.00	0.00	0.00	0.00
Agropecuaria, silvicultura, pesca y caza	0.00	0.00	0.00	0.00	0.00	0.00
Combustibles y energía	0.00	0.00	0.00	0.00	0.00	0.00
Minería, manufacturas y construcción	106,000.00	1,108,184.77	1,214,184.77	1,214,184.77	1,214,184.77	0.00
Transporte	0.00	0.00	0.00	0.00	0.00	0.00
Comunicaciones	0.00	0.00	0.00	0.00	0.00	0.00
Turismo	0.00	0.00	0.00	0.00	0.00	0.00
Ciencia, tecnología e innovación	0.00	0.00	0.00	0.00	0.00	0.00
Otras industrias y otros asuntos económicos	0.00	0.00	0.00	0.00	0.00	0.00
D Otras no clasificadas en funciones anteriores	198,702.00	-6,821.99	191,880.01	191,880.01	191,880.01	0.00
Transacciones de la deuda pública / costo financiero de la deuda	198,702.00	-6,821.99	191,880.01	191,880.01	191,880.01	0.00
Transferencias, participaciones y aportaciones entre diferentes niveles y órdenes de gobierno	0.00	0.00	0.00	0.00	0.00	0.00
Saneamiento del sistema financiero	0.00	0.00	0.00	0.00	0.00	0.00
Adeudos de ejercicios fiscales anteriores	0.00	0.00	0.00	0.00	0.00	0.00
TOTAL DEL GASTO NO ETIQUETADO	37,050,418.00	1,437,624.02	38,488,042.02	38,488,042.02	38,488,042.02	0.00
II GASTO ETIQUETADO						
A Gobierno	5,029,284.00	-165,703.20	4,863,580.80	4,863,580.80	4,863,580.80	0.00
Legislación	0.00	0.00	0.00	0.00	0.00	0.00
Justicia	0.00	0.00	0.00	0.00	0.00	0.00
Coordinación de la política de gobierno	0.00	0.00	0.00	0.00	0.00	0.00
Relaciones exteriores	0.00	0.00	0.00	0.00	0.00	0.00
Asuntos financieros y hacendarios	5,029,284.00	-165,703.20	4,863,580.80	4,863,580.80	4,863,580.80	0.00
Seguridad nacional	0.00	0.00	0.00	0.00	0.00	0.00
Asuntos de orden público y de seguridad interior	0.00	0.00	0.00	0.00	0.00	0.00
Otros servicios generales	0.00	0.00	0.00	0.00	0.00	0.00
B Desarrollo social	0.00	0.00	0.00	0.00	0.00	0.00
Protección ambiental	0.00	0.00	0.00	0.00	0.00	0.00
Vivienda y servicios a la comunidad	0.00	0.00	0.00	0.00	0.00	0.00
Salud	0.00	0.00	0.00	0.00	0.00	0.00
Recreación, cultura y otras manifestaciones sociales	0.00	0.00	0.00	0.00	0.00	0.00
Educación	0.00	0.00	0.00	0.00	0.00	0.00
Protección social	0.00	0.00	0.00	0.00	0.00	0.00
Otros asuntos sociales	0.00	0.00	0.00	0.00	0.00	0.00
C Desarrollo económico	9,915,510.00	-4,068,937.05	5,846,572.95	5,846,572.95	5,846,572.95	0.00
Asuntos económicos, comerciales y laborales en general	0.00	0.00	0.00	0.00	0.00	0.00
Agropecuaria, silvicultura, pesca y caza	0.00	0.00	0.00	0.00	0.00	0.00
Combustibles y energía	0.00	0.00	0.00	0.00	0.00	0.00
Minería, manufacturas y construcción	9,915,510.00	-4,068,937.05	5,846,572.95	5,846,572.95	5,846,572.95	0.00
Transporte	0.00	0.00	0.00	0.00	0.00	0.00
Comunicaciones	0.00	0.00	0.00	0.00	0.00	0.00
Turismo	0.00	0.00	0.00	0.00	0.00	0.00
Ciencia, tecnología e innovación	0.00	0.00	0.00	0.00	0.00	0.00
Otras industrias y otros asuntos económicos	0.00	0.00	0.00	0.00	0.00	0.00
D Otras no clasificadas en funciones anteriores	0.00	0.00	0.00	0.00	0.00	0.00
Transacciones de la deuda pública / costo financiero de la deuda	0.00	0.00	0.00	0.00	0.00	0.00
Transferencias, participaciones y aportaciones entre diferentes niveles y órdenes de gobierno	0.00	0.00	0.00	0.00	0.00	0.00
Saneamiento del sistema financiero	0.00	0.00	0.00	0.00	0.00	0.00
Adeudos de ejercicios fiscales anteriores	0.00	0.00	0.00	0.00	0.00	0.00
TOTAL DEL GASTO ETIQUETADO	14,944,794.00	-4,234,640.25	10,710,153.75	10,710,153.75	10,710,153.75	0.00
TOTAL DEL GASTO	51,995,212.00	-2,797,016.23	49,198,195.77	49,198,195.77	49,198,195.77	0.00

Bajo protesta de decir verdad declaramos que los estados financieros y sus notas, son razonablemente correctos y son responsabilidad del emisor.

LIC. JOSE MANUEL CARDENAS CASTILLO
PRESIDENTE MUNICIPAL

LCP. DIEGO ALBERTO MARIN PONCE
FUNCIONARIO ENCARGADO DE LA HACIENDA MUNICIPAL



000011

000012

MUNICIPIO TENAMAXTLÁN
ESTADO DE SITUACIÓN FINANCIERA DETALLADO - LDF
DEL 1 DE ENERO AL 31 DE DICIEMBRE DE 2021

CTA.	DESCRIPCIÓN	2021	2020	CTA	DESCRIPCIÓN	2021	2020
10000 ACTIVO				20000 PASIVO			
11000 ACTIVO CIRCULANTE				21000 PASIVO CIRCULANTE			
11100 Efectivo		681,928.66	3,996,120.86	21100 CUENTAS POR PAGAR A CORTO PLAZO		2,208,377.48	1,589,000.59
11110 Efectivo		26,013.81	7,568.00	21110 Servicios personales por pagar a corto plazo		61,897.70	0.28
11120 Bancos/Reserva		655,914.85	3,988,552.86	21120 Proveedores por pagar a corto plazo		588,509.29	13,709.25
11130 Bancos/Dependencias y otros		0.00	0.00	21130 Contratistas por obras públicas por pagar a corto plazo		0.00	0.00
11140 Inversiones temporales (hasta 3 meses)		0.00	0.00	21140 Participaciones y aportaciones por pagar a corto plazo		0.00	0.00
11150 Fondos con afectación específica		0.00	0.00	21150 Transferencias otorgadas por pagar a corto plazo		0.00	0.00
11160 Depósitos de fondos de terceros en garantía y/o administración		0.00	0.00	21160 Intereses, comisiones y otros gastos de la deuda pública por pagar a corto plazo		0.00	0.00
11190 Otros efectos y equivalentes		0.00	0.00	21170 Retenciones y contribuciones por pagar a corto plazo		1,552,005.28	1,571,491.85
12000 DERECHOS A RECIBIR EFECTIVO O EQUIVALENTES				21180 Devoluciones de la ley de ingresos por pagar a corto plazo		0.00	0.00
12100 Inversiones financieras de corto plazo		286,955.99	286,487.05	21190 Otras cuentas por pagar a corto plazo		5,965.21	3,799.21
12120 Cuentas por cobrar a corto plazo		3,187.00	0.00	21200 DOCUMENTOS POR PAGAR A CORTO PLAZO		0.00	0.00
12130 Deudores diversos por cobrar a corto plazo		283,768.99	286,487.05	21210 Documentos comerciales por pagar a corto plazo		0.00	0.00
12140 Ingresos por recuperar a corto plazo		0.00	0.00	21220 Documentos con contratistas por obras públicas por pagar a corto plazo		0.00	0.00
12150 Deudores por anticipos de la tesorería a corto plazo		0.00	0.00	21230 Otros documentos por pagar a corto plazo		0.00	0.00
12160 Préstamos otorgados a corto plazo		0.00	0.00	21300 PORCIÓN A CORTO PLAZO DE LA DEUDA PÚBLICA A LARGO PLAZO		0.00	0.00
12190 Otros derechos a recibir efectivo o equivalentes a corto plazo		0.00	0.00	21310 Porción a corto plazo de la deuda pública interna		0.00	0.00
13000 DERECHOS A RECIBIR BIENES O SERVICIOS				21320 Porción a corto plazo de la deuda pública externa		0.00	0.00
13100 Anticipo a proveedores por adquisición de bienes y prestación de servicios a corto plazo		0.00	0.00	21330 Porción a corto plazo de arrendamiento financiero		0.00	0.00
13120 Anticipo a proveedores por adquisición de bienes inmuebles y muebles a corto plazo		0.00	0.00	21400 TÍTULOS Y VALORES A CORTO PLAZO		0.00	0.00
13130 Anticipo a proveedores por adquisición de bienes intangibles a corto plazo		0.00	0.00	21410 Títulos y valores de la deuda pública interna a corto plazo		0.00	0.00
13140 Anticipo a contratistas por obras públicas a corto plazo		0.00	0.00	21420 Títulos y valores de la deuda pública externa a corto plazo		0.00	0.00
13190 Otros derechos a recibir bienes o servicios a corto plazo		0.00	0.00	21500 PASIVOS DIFERIDOS A CORTO PLAZO		12,639.15	670,000.00
14000 INVENTARIOS				21510 Ingresos cobrados por adelantado a corto plazo		12,639.15	670,000.00
14100 Inventario de mercancías para venta		0.00	0.00	21520 Intereses cobrados por adelantado a corto plazo		0.00	0.00
14120 Inventario de mercancías terminadas		0.00	0.00	21530 Otros pasivos diferidos a corto plazo		0.00	0.00
14130 Inventario de mercancías en proceso de elaboración		0.00	0.00	FONDOS Y BIENES DE TERCEROS EN GARANTÍA Y/O ADMINISTRACIÓN A CORTO PLAZO		0.00	0.00
14140 Inventario de materias primas, materiales y suministros para producción		0.00	0.00	21600 Fondos en garantía a corto plazo		0.00	0.00
14150 Bienes en tránsito		0.00	0.00	21610 Fondos en administración a corto plazo		0.00	0.00
15000 ALMACENES				21620 Fondos en administración a corto plazo		0.00	0.00
15100 Almacén de materiales y suministro para el consumo		0.00	0.00	21630 Fondos contingentes a corto plazo		0.00	0.00
15110 Inventario de materiales y suministro para el consumo		0.00	0.00	21640 Fondos de fideicomisos, mandatos y contratos análogos a corto plazo		0.00	0.00
15120 Inventario de mercancías terminadas		0.00	0.00	21650 Otros fondos de terceros en garantía y/o administración a corto plazo		0.00	0.00
15130 Inventario de mercancías en proceso de elaboración		0.00	0.00	21660 Valores y bienes en garantía a corto plazo		0.00	0.00
15140 Inventario de materias primas, materiales y suministros para producción		0.00	0.00	PROVISIONES A CORTO PLAZO		0.00	0.00
15150 Bienes en tránsito		0.00	0.00	21700 Provisiones para demandas y juicios a corto plazo		0.00	0.00
19000 OTROS ACTIVOS CIRCULANTES				21710 Provisión para contingencias a corto plazo		0.00	0.00
19100 Valores en garantía		0.00	0.00	21720 Otras provisiones a corto plazo		0.00	0.00
19120 Bienes en garantía (excluye depósitos de fondos)		0.00	0.00	21900 OTROS PASIVOS A CORTO PLAZO		113,959.39	100,412.23
19130 Bienes derivado de embargos, decomisos, aseguramientos y dación en pago		0.00	0.00	21910 Ingresos por clasificar		113,959.39	100,412.23
19140 Adquisición con fondos de terceros		0.00	0.00	21920 Recaudación por participar		0.00	0.00
		968,884.65	4,282,607.91			0.00	0.00
				ACTIVOS CIRCULANTES		2,334,976.02	2,359,412.82
12000 ACTIVO NO CIRCULANTE				PASIVOS CIRCULANTES		2,334,976.02	2,359,412.82
12100 INVERSIONES FINANCIERAS A LARGO PLAZO				PASIVO NO CIRCULANTE		0.00	0.00
12110 Inversiones a largo plazo		0.00	0.00	22000 CUENTAS POR PAGAR A LARGO PLAZO		0.00	0.00
12120 Títulos y valores a largo plazo		0.00	0.00	22100 Proveedores por pagar a largo plazo		0.00	0.00
12130 Fideicomisos, mandatos y contratos análogos		0.00	0.00	22110 Contratistas por obras públicas por pagar a largo plazo		0.00	0.00
12140 Participaciones y aportaciones de capital		0.00	0.00	22200 DOCUMENTOS POR PAGAR A LARGO PLAZO		0.00	0.00
12200 DERECHOS A RECIBIR EFECTIVO O EQUIVALENTES A LARGO PLAZO				22210 Documentos comerciales por pagar a largo plazo		0.00	0.00
12210 Documentos por cobrar a largo plazo		0.00	0.00	22220 Documentos con contratistas por obras públicas por pagar a largo plazo		0.00	0.00
12220 Deudores diversos a largo plazo		0.00	0.00	22230 Otros documentos por pagar a largo plazo		0.00	0.00
12230 Ingresos por recuperar a largo plazo		0.00	0.00	DEUDA PÚBLICA A LARGO PLAZO		282,343.60	443,682.64
12240 Préstamos otorgados a largo plazo		0.00	0.00	22300 Títulos y valores de la deuda pública interna a largo plazo		0.00	0.00
12290 Otros derechos a recibir efectivo o equivalentes a largo plazo		0.00	0.00	22310 Títulos y valores de la deuda pública externa a largo plazo		0.00	0.00
12300 BIENES INMUEBLES, INFRAESTRUCTURA Y CONSTRUCCIONES EN PROCESO				22320 Préstamos de la deuda pública interna por pagar a largo plazo		282,343.60	443,682.64
12310 Terrenos		2,713,300.00	2,713,300.00	22330 Préstamos de la deuda pública externa por pagar a largo plazo		0.00	0.00
12320 Viviendas		0.00	0.00	22340 Arrendamiento financiero por pagar a largo plazo		0.00	0.00
12330 Edificio no habitacionales		0.00	0.00	22350 PASIVOS DIFERIDOS A LARGO PLAZO		0.00	0.00
12340 Infraestructura		0.00	0.00	22400 Créditos diferidos a largo plazo		0.00	0.00
12350 Construcciones en proceso en bienes de dominio público		109,980,104.55	106,128,203.88	22410 Intereses cobrados por adelantado a largo plazo		0.00	0.00
12360 Construcciones en proceso en bienes propios		0.00	0.00	22420 Otros pasivos diferidos a largo plazo		0.00	0.00
12390 Otros bienes inmuebles		0.00	0.00	FONDOS Y BIENES DE TERCEROS EN GARANTÍA Y/O ADMINISTRACIÓN A LARGO PLAZO		0.00	0.00
12400 BIENES MUEBLES				22500 Fondos en garantía a largo plazo		0.00	0.00
12410 Mobiliario y equipo de administración		737,862.17	699,277.17	22510 Fondos en administración a largo plazo		0.00	0.00
12420 Mobiliario y equipo educacional y recreativo		154,277.86	154,277.86	22520 Fondos en administración a largo plazo		0.00	0.00
12430 Equipo e instrumental médico y de laboratorio		829,322.05	829,322.05	22530 Fondos contingentes a largo plazo		0.00	0.00
12440 Vehículos y equipo de transporte		2,884,750.00	543,800.00	22540 Fondos de fideicomisos, mandatos y contratos análogos a largo plazo		0.00	0.00
12450 Equipo de defensa y seguridad		0.00	0.00	22550 Otros fondos de terceros en garantía y/o administración a largo plazo		0.00	0.00

MUNICIPIO TENAMAXTLÁN
ESTADO DE SITUACIÓN FINANCIERA DETALLADO - LDF
DEL 1 DE ENERO AL 31 DE DICIEMBRE DE 2021

CTA.	DESCRIPCIÓN	2021	2020	CTA	DESCRIPCIÓN	2021	2020
12460	Maquinaria, otros equipos y herramientas	960,130.84	960,130.84	22550	Valores y bienes en garantía a largo plazo	0.00	0.00
12470	Colecciones, obras de arte y objetos valiosos	0.00	0.00	22600	PROVISIONES A LARGO PLAZO	0.00	0.00
12480	Activos biológicos	0.00	0.00	22610	Provisión para demandas y juicios a largo plazo	0.00	0.00
12500	ACTIVOS INTANGIBLES	113,218.32	113,218.32	22620	Provisión para pensiones a largo plazo	0.00	0.00
12510	Software	113,218.32	113,218.32	22630	Provisión para contingencias a largo plazo	0.00	0.00
12520	Patentes, marcas y derechos	0.00	0.00	22690	Otras provisiones a largo plazo	0.00	0.00
12530	Concesiones y franquicias	0.00	0.00		PASIVOS NO CIRCULANTES	282,343.60	443,682.64
12540	Licencias	0.00	0.00		TOTAL DE PASIVOS	2,617,319.62	7,803,095.46
12590	Otros activos intangibles	0.00	0.00				
12600	DEPRECIACIÓN, DETERIORO Y AMORTIZACIÓN ACUMULADA DE BIENES	0.00	0.00	30000	HACIENDA PÚBLICA/ PATRIMONIO	0.00	0.00
12610	Depreciación acumulada de bienes inmuebles	0.00	0.00	31000	HACIENDA PÚBLICA/ PATRIMONIO CONTRIBUIDO	0.00	0.00
12620	Depreciación acumulada de infraestructura	0.00	0.00	31100	Aportaciones	0.00	0.00
12630	Depreciación acumulada de bienes muebles	0.00	0.00	31200	Donaciones de capital	0.00	0.00
12640	Deterioro acumulado de activos biológicos	0.00	0.00	31300	Actualización de la hacienda pública/patrimonio	0.00	0.00
12650	Amortización acumulada de activos intangibles	0.00	0.00	32000	HACIENDA PÚBLICA/PATRIMONIO GENERADO	116,724,530.82	112,791,720.52
12700	ACTIVOS DIFERIDOS	0.00	0.00	32100	Resultado del ejercicio (ahorro/deaahorro)	3,932,810.30	6,162,040.29
12710	Estudios, formulación y evaluación de proyectos	0.00	0.00	32200	Resultado de ejercicios anteriores	112,791,720.52	106,629,680.23
12720	Derechos sobre bienes en régimen de arrendamiento financiero	0.00	0.00	32300	REVALUOS	0.00	0.00
12730	Gastos pagados por adelantado a largo plazo	0.00	0.00	32310	Revalúo de bienes inmuebles	0.00	0.00
12740	Anticipos a largo plazo	0.00	0.00	32320	Revalúo de bienes muebles	0.00	0.00
12750	Beneficios al retiro de empleados pagados por adelantado	0.00	0.00	32330	Revalúo de bienes intangibles	0.00	0.00
12790	Otros activos diferidos	0.00	0.00	32390	Otros revalúos	0.00	0.00
12800	ESTIMACIÓN POR PÉRDIDA O DETERIORO DE ACTIVOS NO CIRCULANTES	0.00	0.00	32400	RESERVAS	0.00	0.00
12810	Estimaciones por pérdida de cuentas incobrables de documentos por cobrar a largo plazo	0.00	0.00	32410	Reservas de patrimonio	0.00	0.00
12820	Estimaciones por pérdida de cuentas incobrables de deudores diversos por cobrar a largo plazo	0.00	0.00	32420	Reservas territoriales	0.00	0.00
12830	Estimaciones por pérdida de cuentas incobrables de ingresos por cobrar a largo plazo	0.00	0.00	32430	Reservas por contingencias	0.00	0.00
12840	Estimaciones por pérdida de cuentas incobrables de otras cuentas incobrables a largo plazo	0.00	0.00	32500	RECTIFICACIONES DE RESULTADOS DE EJERCICIOS ANTERIORES	0.00	0.00
12890	Estimaciones por pérdida de cuentas incobrables de préstamos otorgados a largo plazo	0.00	0.00	32510	Cambios en políticas contables	0.00	0.00
12900	OTROS ACTIVOS NO CIRCULANTES	0.00	0.00	32520	Cambios por errores contables	0.00	0.00
12910	Bienes en concesión	0.00	0.00	33000	EXCESO O INSUFICIENCIA EN LA ACTUALIZACIÓN DE LA HACIENDA PÚBLICA / PATRIMONIO	0.00	0.00
12920	Bienes en arrendamiento financiero	0.00	0.00	33100	Resultado por posición monetaria	0.00	0.00
12930	Bienes en comodato	0.00	0.00	33200	Resultado por tenencia de activos no monetarios	0.00	0.00
					TOTAL HACIENDA PÚBLICA / PATRIMONIO	116,724,530.82	112,791,720.52
					ACTIVOS NO CIRCULANTES	118,372,965.79	111,312,208.07
					TOTAL DEL ACTIVO	119,341,850.44	115,594,815.98
					SUMA DE PASIVO Y PATRIMONIO / HACIENDA PÚBLICA	119,341,850.44	115,594,815.98

Bajo protesta de decir verdad declaramos que los Estados Financieros y sus Notas son razonablemente correctos y responsabilidad del emisor.



[Handwritten Signature]

LIC. JOSE MANUEL CARDENAS CASTILLO
 PRESIDENTE MUNICIPAL

SELLO

LCR. DIEGO ALBERTO MARIN PONCE
 FUNCIONARIO ENCARGADO DE LA HACIENDA MUNICIPAL



000013

MUNICIPIO TENAMAXTLÁN
ESTADO DE VARIACIÓN DE LA HACIENDA PÚBLICA
DEL 1 DE ENERO AL 31 DE DICIEMBRE DE 2021

000014


CONCEPTO

CONCEPTO	Hacienda pública/patrimonio contribuido	Hacienda pública/patrimonio generado de ejercicios anteriores	Hacienda pública/patrimonio generado del ejercicio	Exceso o insuficiencia en la actualización de la Hacienda pública/patrimonio	TOTAL
Hacienda pública / patrimonio contribuido neto de 2020	0.00				0.00
Aportaciones	0.00				0.00
Donaciones de capital	0.00				0.00
Actualización de la hacienda pública/patrimonio	0.00				0.00
Hacienda pública / patrimonio generado neto de 2020		106,629,680.23	6,162,040.29		112,791,720.52
Resultados del ejercicio (ahorro/desahorro)		106,629,680.23	6,162,040.29		6,162,040.29
Resultados de ejercicios anteriores		0.00			106,629,680.23
Revaluos		0.00			0.00
Reservas		0.00			0.00
Rectificaciones de resultados de ejercicios anteriores		0.00			0.00
Exceso o insuficiencia en la actualización de la Hacienda pública/patrimonio neto 2020				0.00	0.00
Resultado por posición monetaria				0.00	0.00
Resultado por tenencia de activos no monetarios				0.00	0.00
Hacienda pública / patrimonio neto final de 2020	0.00	106,629,680.23	6,162,040.29	0.00	112,791,720.52
Cambios en la hacienda pública/patrimonio contribuido neto de 2021	0.00				0.00
Aportaciones	0.00				0.00
Donaciones de capital	0.00				0.00
Actualización de la hacienda pública/patrimonio	0.00				0.00
Variaciones de la hacienda pública/patrimonio generado neto de 2021		6,162,040.29	-2,229,229.99		3,932,810.30
Resultados del ejercicio (ahorro/desahorro)		6,162,040.29	-2,229,229.99		3,932,810.30
Resultados de ejercicios anteriores		0.00			0.00
Revaluos		0.00			0.00
Reservas		0.00			0.00
Rectificaciones de resultados de ejercicios anteriores		0.00			0.00
Cambios en el exceso o insuficiencia en la actualización de la hacienda pública/patrimonio neto de 2020				0.00	0.00
Resultados por posición monetaria				0.00	0.00
Resultados por terceros de activos no monetarios				0.00	0.00
Hacienda pública/patrimonio neto final de 2021	0.00	112,791,720.52	3,932,810.30	0.00	116,724,530.82

Bajo protesta de decir verdad declaramos que los estados financieros y sus notas, son razonablemente correctos y son responsabilidad del emisor.

[Firma]

LIC. JOSE MANUEL CARDENAS CASTILLO
 PRESIDENTE MUNICIPAL



LCP. DIEGO ALBERTO MARIN PONCE
 FUNCIONARIO ENCARGADO DE LA HACIENDA MUNICIPAL



MUNICIPIO TENAMAXTLÁN
ESTADO ANALÍTICO DEL EJERCICIO DEL PRESUPUESTO DE EGRESOS DETALLADO - LDF
CLASIFICACION DE SERVICIOS PERSONALES POR CATEGORÍA

DEL 1 DE ENERO AL 31 DE DICIEMBRE DE 2021

CONCEPTO	EGRESOS				SUB EJERCICIO
	APROBADO	AMPLIACIONES/ (REDUCCIONES)	MODIFICADO	DEVENGADO	
I GASTOS NO ETIQUETADOS					
A Personal administrativo y de servicio público	0.00	0.00	0.00	0.00	0.00
B Magisterio	0.00	0.00	0.00	0.00	0.00
C Servicios de salud	16,692,424.00	-35,333.96	16,657,090.04	16,657,090.04	16,657,090.04
Personal administrativo	16,692,424.00	-35,333.96	16,657,090.04	16,657,090.04	16,657,090.04
Personal médico, paramédico y afin	0.00	0.00	0.00	0.00	0.00
D Seguridad pública	0.00	0.00	0.00	0.00	0.00
E Gastos asociados a la implementación de nuevas leyes federales o reformas a las mismas	0.00	0.00	0.00	0.00	0.00
Nombre del programa o ley	0.00	0.00	0.00	0.00	0.00
Nombre del programa o ley	0.00	0.00	0.00	0.00	0.00
F Sentencias laborales definitivas	0.00	0.00	0.00	0.00	0.00
TOTAL DEL GASTO NO ETIQUETADO	16,692,424.00	-35,333.96	16,657,090.04	16,657,090.04	16,657,090.04
II GASTOS ETIQUETADOS					
A Personal administrativo y de servicio público	0.00	0.00	0.00	0.00	0.00
B Magisterio	0.00	0.00	0.00	0.00	0.00
C Servicios de salud	0.00	0.00	0.00	0.00	0.00
Personal administrativo	0.00	0.00	0.00	0.00	0.00
Personal médico, paramédico y afin	0.00	0.00	0.00	0.00	0.00
D Seguridad pública	0.00	0.00	0.00	0.00	0.00
E Gastos asociados a la implementación de nuevas leyes federales o reformas a las mismas	0.00	0.00	0.00	0.00	0.00
Nombre del programa o ley	0.00	0.00	0.00	0.00	0.00
Nombre del programa o ley	0.00	0.00	0.00	0.00	0.00
F Sentencias laborales definitivas	0.00	0.00	0.00	0.00	0.00
TOTAL DEL GASTO ETIQUETADO	0.00	0.00	0.00	0.00	0.00
TOTAL DEL GASTO DE SERVICIOS PERSONALES	16,692,424.00	-35,333.96	16,657,090.04	16,657,090.04	16,657,090.04

Bajo protesta de decir verdad declaramos que los estados financieros y sus notas, son razonablemente correctos y son responsabilidad del emisor.

[Firma]

LIC. JOSE MANUEL CARDENAS CASTILLO
 PRESIDENTE MUNICIPAL



LCP. DIEGO ALBERTO MARIN PONCE
 FUNCIONARIO ENCARGADO DE LA HACIENDA MUNICIPAL



000015



MUNICIPIO TENAMAXTLÁN
BALANCE PRESUPUESTARIO - LDF
DEL 1 DE ENERO AL 31 DE DICIEMBRE DE 2021

CONCEPTO		ESTIMADO/ APROBADO	DEVENGADO	RECAUDADO/ PAGADO
A	Ingresos totales	51,833,782.00	45,747,570.27	45,747,570.27
A1	Ingresos de libre disposición	37,050,418.00	35,079,200.77	35,079,200.77
A2	Transferencias federales etiquetadas	14,944,794.00	10,710,153.75	10,710,153.75
A3	Financiamiento neto	-161,430.00	-41,784.25	-41,784.25
B	Egresos presupuestarios	51,833,782.00	49,036,856.73	49,036,856.73
B1	Gastos no etiquetado (sin incluir amortización de la deuda pública)	51,833,782.00	49,036,856.73	49,036,856.73
B2	Gasto etiquetado (sin incluir amortización de la deuda pública)	0.00	0.00	0.00
C	Remanentes del ejercicio anterior	0.00	0.00	0.00
C1	Remanentes de ingresos de libre disposición aplicados en el periodo	0.00	0.00	0.00
C2	Remanentes de transferencias federales etiquetadas aplicados en el periodo	0.00	0.00	0.00
I	Balance presupuestario	0.00	-3,289,286.46	-3,289,286.46
II	Balance presupuestario sin financiamiento neto	161,430.00	-3,247,502.21	-3,247,502.21
III	Balance presupuestario sin financiamiento neto y sin remanentes del ejercicio anterior	161,430.00	-3,247,502.21	-3,247,502.21

CONCEPTO		APROBADO	DEVENGADO	PAGADO
E	Intereses, comisiones y gastos de la deuda	37,272.00	30,540.97	30,540.97
E1	Intereses, comisiones y gastos de la deuda con gasto no etiquetado	37,272.00	30,540.97	30,540.97
E2	Intereses, comisiones y gastos de la deuda con gasto etiquetado	0.00	0.00	0.00
IV	Balance primario	198,702.00	-3,216,961.24	-3,216,961.24

CONCEPTO		ESTIMADO/ APROBADO	DEVENGADO	RECAUDADO/ PAGADO
F	Financiamiento	0.00	119,554.79	119,554.79
F1	Financiamiento con fuente de pago de ingresos de libre disposición	0.00	119,554.79	119,554.79
F2	Financiamiento con fuente de pago de transferencias federales etiquetadas	0.00	0.00	0.00
G	Amortización de la deuda	161,430.00	161,339.04	161,339.04
G1	Amortización de la deuda pública con gasto no etiquetado	161,430.00	161,339.04	161,339.04
G2	Amortización de la deuda pública con gasto etiquetado	0.00	0.00	0.00
A3	Financiamiento Neto	-161,430.00	-41,784.25	-41,784.25

CONCEPTO		ESTIMADO/ APROBADO	DEVENGADO	RECAUDADO/ PAGADO
A1	Ingresos de libre disposición	37,050,418.00	35,079,200.77	35,079,200.77
A3.1	Financiamiento neto con fuente de pago de ingresos de libre disposición	-161,430.00	-41,784.25	-41,784.25
F1	Financiamiento con fuente de pago de ingresos de libre disposición	0.00	119,554.79	119,554.79
G1	Amortización de la deuda pública con gasto etiquetado	161,430.00	161,339.04	161,339.04
B1	Gasto no etiquetado (sin incluir amortización de la deuda pública)	51,833,782.00	49,036,856.73	49,036,856.73
C1	Remanente de ingresos de libre disposición aplicados en el periodo	0.00	0.00	0.00
V	Balance presupuestario de recursos disponibles	-14,944,794.00	-13,999,440.21	-13,999,440.21
VI	Balance presupuestario de recursos disponibles sin financiamiento neto	-14,783,364.00	-13,957,655.96	-13,957,655.96

CONCEPTO		ESTIMADO/ APROBADO	DEVENGADO	RECAUDADO/ PAGADO
A2	Transferencias federales etiquetadas	14,944,794.00	10,710,153.75	10,710,153.75
A3.2	Financiamiento neto con fuente de pago de transferencias federales etiquetadas	0.00	0.00	0.00
F2	Financiamiento con fuente de pago de transferencias federales	0.00	0.00	0.00
G2	Amortización de la deuda pública con gasto etiquetado	0.00	0.00	0.00
B2	Gasto etiquetado (sin incluir amortización de la deuda pública)	0.00	0.00	0.00
C2	Remanente de transferencias federales etiquetadas aplicados en el periodo	0.00	0.00	0.00
VII	Balance presupuestario de recursos etiquetados	14,944,794.00	10,710,153.75	10,710,153.75
VIII	Balance presupuestario de recursos etiquetados sin financiamiento neto	14,944,794.00	10,710,153.75	10,710,153.75

Bajo protesta de decir verdad declaramos que los estados financieros y sus notas, son razonablemente correctos y son responsabilidad del emisor.

LIC. JOSE MANUEL CARDENAS CASTILLO
 PRESIDENTE MUNICIPAL

LCP. DIEGO ALBERTO MARIN PONCE
 FUNCIONARIO ENCARGADO DE LA HACIENDA MUNICIPAL



000016

**MUNICIPIO TENAMAXTLAN
INFORMATIVA ANUAL DE OBRAS
DEL 1 DE ENERO AL 31 DE DICIEMBRE DE 2021**

NOMBRE DE OBRA O NÚMERO DE ORDEN DE TRABAJO	LOCALIDAD	DESCRIPCIÓN DE LA OBRA U OBJETO DEL CONTRATO	NOMBRE DEL EJECUTOR DE LA OBRA	UBICACIÓN (COORDENADAS GEOGRÁFICAS)		MODALIDAD DE EJECUCIÓN		PLAZO DE EJECUCIÓN			PROCESA Y/O DIFERENCIADO		ORIGEN DEL RECURSO (MONTO)			IMPORTE TOTAL DEL PAGO	ESTATUS DE LA OBRA	ENTREGA RECEPCIÓN Y/O MINUTA DE TERMINACIÓN	
				LATITUD	LONGITUD	ADMÓN. DIRECTA	AD. DIRECTA	CONCURS O SIMPL. PÚBLICA	INICIO	TERMINO	DÍAS NATURALES	SI	NO	ESTATAL	FIMOF			CONVENIO FEDERAL	SI
Construcción de emparrado común en la calle Francisco I. Madero Ramo 33	Miraflores		Ayuntamiento			X	X	01/01/2021	31/12/2021	364			\$	\$ 718,770.00		Terminada	X		
Red de distribución de miraflores Francisco I. Madero	Miraflores		Ayuntamiento			X	X	01/01/2021	31/12/2021	364			\$	\$ 80,074.80		Terminada	X		
Rehabilitación de la plaza de la Cruz	Tenamaxtlan		Ayuntamiento			X	X	01/01/2021	31/12/2021	364			\$	\$ 643,886.61		Terminada	X		
Aplicación de pintura en escuela primaria Zaragoza	Tenamaxtlan		Ayuntamiento			X	X	01/01/2021	31/12/2021	364			\$	\$ 102,623.00		Terminada	X		
Cambio de luminarias en diversas calles	Tenamaxtlan		Ayuntamiento			X	X	01/01/2021	31/12/2021	364			\$	\$ 86,948.65		Terminada	X		
Construcción de emparrado piedad de casto 0869 asociado con línea fía. Ramo 33	Tenamaxtlan		Ayuntamiento			X	X	01/01/2021	31/12/2021	364			\$	\$ 90,040.00		Terminada	X		
Reparación de un poste de alumbrado público	Miraflores		Ayuntamiento			X	X	01/01/2021	31/12/2021	364			\$	\$ 35,442.39		Terminada	X		
Construcción de red eléctrica en Frey Antonio Alcalá	Tenamaxtlan		Ayuntamiento			X	X	01/01/2021	31/12/2021	364			\$	\$ 468,627.14		Terminada	X		
Construcción de barda perimetral en escuela primaria Iero de Mayo	Palo Blanco		Ayuntamiento			X	X	01/01/2021	31/12/2021	364			\$	\$ 129,934.00		Terminada	X		
Construcción de red principal de agua potable en la calle Francisco I. Madero	Miraflores		Ayuntamiento			X	X	01/01/2021	31/12/2021	364			\$	\$ 198,429.10		Terminada	X		
Construcción de domo en la escuela Secundaria Técnica No. 19	Tenamaxtlan		Ayuntamiento			X	X	01/01/2021	31/12/2021	364			\$	\$ 455,829.00		Terminada	X		
Rehabilitación de techo en la escuela primaria 20 de Noviembre	Colefán		Ayuntamiento			X	X	01/01/2021	31/12/2021	364			\$	\$ 354,825.56		Terminada	X		
Rehabilitación de línea de agua potable en la calle Díaz Ordaz	Juaacatlan		Ayuntamiento			X	X	01/01/2021	31/12/2021	364			\$	\$ 96,265.47		Terminada	X		
Construcción de línea de agua potable en la calle Zaragoza	Juaacatlan		Ayuntamiento			X	X	01/01/2021	31/12/2021	364			\$	\$ 43,502.85		Terminada	X		
Construcción de emparrado común en la calle Zaragoza	Juaacatlan		Ayuntamiento			X	X	01/01/2021	31/12/2021	364			\$	\$ 69,238.60		Terminada	X		
Rehabilitación de caminos rurales	Juaacatlan		Ayuntamiento			X	X	01/01/2021	31/12/2021	364			\$	\$ 372,867.00		Terminada	X		
Rehabilitación de colector de aguas negras	Tenamaxtlan		Ayuntamiento			X	X	01/01/2021	31/12/2021	364			\$	\$ 207,231.80		Terminada	X		
Construcción de emparrado común en la calle Zaragoza	Juaacatlan		Ayuntamiento			X	X	01/01/2021	31/12/2021	364			\$	\$ 689,428.76		Terminada	X		
Instalación de luminaria en la calle Zaragoza	Tenamaxtlan		Ayuntamiento			X	X	01/01/2021	31/12/2021	364			\$	\$ 162,350.92		Terminada	X		
Instalación de luminaria en la calle Zaragoza	Tenamaxtlan		Ayuntamiento			X	X	01/01/2021	31/12/2021	364			\$	\$ 145,603.35		Terminada	X		
Emparrado para la reactivación económica en municipios	Tenamaxtlan		Ayuntamiento			X	X	01/01/2021	31/12/2021	364			\$	\$ 101,700.00		Terminada	X		
Construcción de andador en la calle Zaragoza	Tenamaxtlan		Ayuntamiento			X	X	01/01/2021	31/12/2021	364			\$	\$ 28,047.40		Terminada	X		
Construcción de andador calle San Pedro	Tenamaxtlan		Ayuntamiento			X	X	01/01/2021	31/12/2021	364			\$	\$ 41,773.00		Terminada	X		
Gavetas en el Pantón Santiago	Tenamaxtlan		Ayuntamiento			X	X	01/01/2021	31/12/2021	364			\$	\$ 155,119.00		Terminada	X		
Mantenimiento de calles	Tenamaxtlan		Ayuntamiento			X	X	01/01/2021	31/12/2021	364			\$	\$ 333,896.50		Terminada	X		
Rehabilitación de calles y caminos	Tenamaxtlan		Ayuntamiento			X	X	01/01/2021	31/12/2021	364			\$	\$ 165,994.00		Terminada	X		
Trisuración de liras en miraflores	Miraflores		Ayuntamiento			X	X	01/01/2021	31/12/2021	364			\$	\$ 83,456.00		Terminada	X		
Mantenimiento a los plerites Eduardistas de Manicongo	Tenamaxtlan		Ayuntamiento			X	X	01/01/2021	31/12/2021	364			\$	\$ 145,113.25		Terminada	X		
Construcción de parada del camión en la Florida	La Florida		Ayuntamiento			X	X	01/01/2021	31/12/2021	364			\$	\$ 5,140.00		Terminada	X		
Construcción de escurrimiento Plural en calle Emiliano Zapata	Tenamaxtlan		Ayuntamiento			X	X	01/01/2021	31/12/2021	364			\$	\$ 9,890.00		Terminada	X		
Varios	Tenamaxtlan		Ayuntamiento			X	X	01/01/2021	31/12/2021	364			\$	\$ 697,109.00		Terminada	X		



[Handwritten signature]

LCP. DIEGO ALBERTO MARIN PONCE
FUNCIONARIO ENCARGADO DE LA HACIENDA MUNICIPAL



000017

[Handwritten signature]

LIC. JOSE MANUEL GARDENAS CASTILLO
PRESIDENTE MUNICIPAL



MUNICIPIO TENAMAXTLÁN
INFORME ANUAL DE DESEMPEÑO EN LA GESTIÓN
DEL 1 DE ENERO AL 31 DE DICIEMBRE DE 2021

En el municipio de Tenamaxtlán, Jalisco, se ha reforzado la inversión en diferentes ejes de la administración, estamos consolidando proyectos importantes y realizando más acciones en beneficio de la población de todo el territorio del municipio. A pesar de lo que hemos vivido con una nueva realidad por causa del COVID-19, no hemos dejado de prestar ningún servicio, seguimos atendiendo caminos, seguimos realizando obra pública, seguimos prestando todos los servicios públicos, seguimos promoviendo la economía local y seguimos gestionando. Presentación de los avances y acciones, que en los últimos 12 meses hemos realizado:

1.- SECRETARÍA DEL AYUNTAMIENTO El pleno del Ayuntamiento es el máximo órgano en la toma de decisiones, somos un Ayuntamiento que sesionamos muy constantemente, rebasando para bien, la obligación que por ley tenemos de hacerlo, la Secretaría de Ayuntamiento es la responsable de formular las actas de las sesiones de este cuerpo edilicio, así como de su resguardo. La Secretaría del Ayuntamiento coadyuva en la elaboración y revisión de reglamentos, atención y asesoría a regidores y directores de área, así mismo se le encomienda la elaboración de diversos oficios y la coordinación de algunas actividades específicas.

2.- SINDICATURA En esta importante área, se han elaborado diversos tipos de contratos en los que participa el Gobierno Municipal, como son: de arrendamiento, de prestación de servicios y de compraventa.

3.- HACIENDA MUNICIPAL En apego a la Ley General de Contabilidad Gubernamental, hemos implementado un nuevo sistema contable, de acuerdo a los lineamientos emitidos por el Consejo Nacional de Armonización Contable, a fin de cumplir con las nuevas disposiciones en dicha materia y de facilitar la generación de reportes e información necesaria. Se ha logrado entregar la cuenta del 2021 que tenía un rezago importante y ponernos al corriente en la cuenta pública actual. En materia de recaudación de recursos, logramos el fortalecimiento de nuestros ingresos propios, se logró tener al corriente los adeudos, así como la actualización de los puestos semifijos y tener al corriente sus adeudos, al mismo tiempo hacemos referencia que con motivo de la pandemia que atraviesa el país y por iniciativa del Presidente Municipal, con la presentación en tiempo y forma de los anteproyectos de iniciativas de reformas a la Ley de Ingresos del Municipio de para el ejercicio fiscal 2021, se promovió así apoyar a la población.

4.- JUZGADO MUNICIPAL La facultad de sancionar los reglamentos municipales respecto a faltas administrativas, así como de intentar conciliaciones entre particulares en conflictos menores recae en el Juzgado Municipal, en el periodo que se informa se han atendido a personas con las que se han logrado acuerdos para dar por terminada alguna controversia.

5.- SEGURIDAD PÚBLICA Esta dependencia ha sido un pilar muy fuerte en las medidas de prevención respecto a la pandemia generada por el COVID-19, desde el perifoneo informativo, aumento de patrullaje, filtros sanitarios, hasta

000018


revisión de establecimientos para que cumplan con las medidas sanitarias dictadas por las autoridades correspondientes. **6.- CATASTRO** Esta importante dependencia técnica ha sido capacitada para brindar un mejor servicio, todo el personal recibió cursos de catastro del estado para aprender nuevas técnicas para el manejo del catastro municipal; todo el año que se informa se ha mantenido la actualización y digitalización del catastro. **7.- CULTURA** Comprometidos con este elemental eje de desarrollo, en este año que se informa, se han mantenido y realizado las siguientes acciones en beneficio de los niños, jóvenes y ciudadanía en general: Por motivo de las medidas sanitarias y de distanciamiento social dictadas a causa de la pandemia generada por el COVID-19, la impartición de clases a niños y jóvenes, de los diferentes talleres de la cabecera municipal y comunidades, fueron suspendidas hasta la fecha. **8.- DESARROLLO SOCIAL** Uno de los objetivos primordiales de nuestro Gobierno Municipal el BIENESTAR de las personas, es por ello que desde la Dirección de Desarrollo Social seguimos siendo promotores de todos aquellos programas, apoyos y convocatorias que el Gobierno Federal, Estatal y diversas A.C., ponen a disposición de todos los ciudadanos. **9.- FOMENTO AGROPECUARIO** Gracias al apoyo del Gobierno del Estado de Jalisco, pudimos intervenir nuestro rastro municipal, desde hace muchos años no se había remodelado de manera profunda este espacio, logramos su remodelación y equipamiento para beneficio de los usuarios y población en general. **10.- OFICIALÍA MAYOR** La parte administrativa-laboral del personal del Gobierno Municipal, está a cargo de esta dependencia, acciones, se tiene control y certeza de las fechas de inicio y terminación de la relación laboral de los servidores públicos con la actual administración. **11.- COMUNICACIÓN SOCIAL** El perifoneo es una herramienta que utilizamos para informar a la ciudadanía de programas, actividades y medidas de prevención que debe de tomar ante esta nueva realidad. **12.- REGISTRO CIVIL** El registro civil es la institución donde se hacen constar los nacimientos, matrimonios, defunciones y demás hechos relativos al estado civil de las personas. **13.- MAQUINARIA** Uno de los compromisos más amplios, era hacer todo lo posible en favor de los caminos, bordos y calles del municipio, desde esta dirección, no hemos descansado para poder cumplirlos, a continuación, enlisto las actividades que se han realizado a lo largo del año que se informa: **14.- OBRAS PÚBLICAS** La infraestructura básica y las obras de embellecimiento, les dan desarrollo a los pueblos, le dan mejor calidad de vida a sus pobladores; la obra pública, genera que la economía local se active. **15.- PROTECCIÓN CIVIL** Proteger, prevenir y rescatar a las personas, es una actividad esencial de todo Gobierno Municipal, desde esta dirección, hemos atendido accidentes automovilísticos, brindando oportunamente los primeros auxilios a los involucrados, y en su caso, los trasladamos a hospitales para su atención especializada. Se realizan traslados a diversos hospitales de la región y de la zona metropolitana de Guadalajara. Se atendieron incendios, logrando sofocarlos en su totalidad; se atendieron enjambres de abejas, sin matar a las abejas y liberándolas fuera de la mancha urbana. Ante la contingencia generada por el COVID-19, personal de esta

dirección, sanitizó y colaboro en el cierre de espacios públicos. **16.-**
SERVICIOS PÚBLICOS Los servicios públicos son las obligaciones que todo gobierno municipal llevamos implícitas, en este periodo que informo, hemos procurado atenderlos de manera más eficiente, sistematizada y ordena, con un alto sentido de responsabilidad informo lo siguiente: Se atienden reportes sobre alumbrado público y reparado y dado mantenimiento a luminarias, e instalación. En el tema del agua potable y alcantarillado se dio solución a reportes de fugas de agua y drenaje, tomas tapadas, drenajes tapados; se instalaron tomas nuevas de agua potable y drenaje.



LIC. JOSE MANUEL CARDENAS
CASTILLO

PRESIDENTE MUNICIPAL



LCP DIEGO ALBERTO MARIN
PONCE

FUNCIONARIO ENCARGADO DE LA
HACIENDA MUNICIPAL



Bajo protesta de decir verdad declaramos que los Estados Financieros y sus Notas son razonablemente correctos y responsabilidad del emisor.


000020

MUNICIPIO TENAMAXTLÁN
ESTADO DE FLUJOS DE EFECTIVO
DEL 1 DE ENERO AL 31 DE DICIEMBRE DE 2021

CONCEPTO	2021	2020
Flujos de efectivo de las actividades de operación		
Origen	45,908,909.31	45,721,101.98
Impuestos	4,630,128.47	4,551,000.27
Cuotas y aportaciones de seguridad social	0.00	0.00
Contribuciones de mejoras	0.00	0.00
Derechos	4,857,946.79	3,804,835.21
Productos	262,528.57	452,964.00
Aprovechamientos	860,495.83	1,351,609.83
Ingresos por venta de bienes y prestación servicios	6,989.84	0.00
Participaciones, aportaciones, convenios, incentivos derivados de la colaboración fiscal y fondos distintos de aportaciones	35,171,265.02	35,286,108.32
Transferencias, asignaciones, subsidios y subvenciones, y pensiones y jubilaciones	0.00	0.00
Otros orígenes de operación	119,554.79	274,584.35
Aplicación	42,072,720.04	57,417,432.63
Servicios personales	16,657,090.04	16,479,739.69
Materiales y suministros	7,378,415.91	5,519,786.81
Servicios generales	12,356,827.69	12,244,106.65
Transferencias internas y asignaciones al sector público	5,553,224.40	5,264,977.17
Transferencias al resto del sector público	0.00	0.00
Subsidios y subvenciones	0.00	0.00
Ayudas sociales	39,252.00	0.00
Pensiones y jubilaciones	27,910.00	37,570.00
Transferencias a fideicomisos, mandatos y contratos análogos	0.00	0.00
Transferencias a la seguridad ocial	0.00	0.00
Donativos	60,000.00	30,000.00
Transferencias al exterior	0.00	0.00
Participaciones	0.00	0.00
Aportaciones	0.00	0.00
Convenios	0.00	0.00
Otros aplicaciones de operación	0.00	17,841,252.31
Flujos netos de efectivo por actividades de operación	3,836,189.27	-11,696,330.65
Flujos de efectivo de las actividades de inversión		
Origen	7,060,757.67	9,555,019.84
Bienes inmuebles, infraestructura y construcciones en proceso	3,851,900.67	9,490,001.16
Bienes muebles	3,208,857.00	65,018.68
Otros Orígenes de inversión	0.00	0.00
Aplicación	0.00	0.00
Bienes inmuebles, infraestructura y construcciones en proceso	0.00	0.00
Bienes muebles	0.00	0.00
Otras aplicaciones de inversión	0.00	0.00
Flujos netos de efectivo por actividades de inversión	7,060,757.67	9,555,019.84
Flujo de efectivo de las actividades de financiamiento		
Origen	191,880.01	464,946.94
Endeudamiento neto	191,880.01	464,946.94
Interno	191,880.01	464,946.94
Externo	0.00	0.00
Otros orígenes de financiamiento	0.00	0.00
Aplicación	14,403,019.15	0.00
Servicios de la deuda	0.00	0.00
Interno	0.00	0.00
Externo	0.00	0.00
Otras aplicaciones de financiamiento	14,403,019.15	0.00
Flujos netos de efectivo por actividades de financiamiento	-14,211,139.14	464,946.94
Incremento/disminución neta en el efectivo y equivalentes al efectivo	-3,314,192.20	-1,676,363.87
Efectivo y equivalentes al efectivo al inicio del ejercicio	3,996,120.86	5,672,484.73
Efectivo y equivalentes al efectivo al final del ejercicio	681,928.66	3,996,120.86

Bajo protesta de decir verdad declaramos que los estados financieros y sus notas, son razonablemente correctos y son responsabilidad del emisor.


LIC. JOSE MANUEL CARDENAS CASTILLO
PRESIDENTE MUNICIPAL


LCP. DIEGO ALBERTO MARIN PONCE
FUNCIONARIO ENCARGADO DE LA HACIENDA



000021

MUNICIPIO TENAMAXTLÁN
NOTAS A LOS ESTADOS FINANCIEROS
DE DESGLOSE
DEL 1 DE ENERO AL 31 DE DICIEMBRE DE 2021

NOTAS A LOS ESTADOS FINANCIEROS:

Bancos/Tesoreria	3,988,552.86	88,087,350.25	91,419,988.26	655,914.85
BBVA BANCOMER	1,279,778.74	79,267,899.18	79,891,817.22	655,860.70
TESORERIA 170490350	16,473.41	32,000,326.02	31,997,549.23	19,250.20
Receptora 170490385	405,913.65	35,136,955.40	35,523,615.70	19,253.35
4% DE INFRA DEL AGUA (181667084)	2,765.95	0.00	0.00	2,765.95
20% SANEAMIENTO (0181668447)	10,609.23	0.00	0.00	10,609.23
Aport. Benef. (195419662)	747,508.02	1,137,281.57	1,868,826.18	15,963.41
Talleres Artisticos (0195736439)	95,717.00	0.00	95,717.00	0.00
FOCOCCI 2018 (0111350439)	61.38	0.00	0.00	61.38
PERIFERICA (0113835448)	730.09	25,001.13	13,814.10	11,917.12
Fortalecimiento 2020 (0114269160)	0.00	2.61	2.61	0.00
Infraestructura 2020 (0114269187)	0.01	0.14	0.15	0.00
Empedrados (0115704812)	0.00	1,500,007.08	1,500,006.96	0.12
Fortalecimiento 2021 (0116059333)	0.00	5,062,427.39	5,062,389.76	37.63
CTA INFRA 2021 (0116059384)	0.00	4,403,197.82	3,828,395.53	574,802.29
0117356315 (UMAE)	0.00	2,700.02	1,500.00	1,200.02
FONDO DE INVERSION 2049673199	2,708,724.12	8,819,451.07	11,528,171.04	4.15
Fideicomiso Fondo de Apoyo En Infraestructura	50.00	0.00	0.00	50.00

BANCOS ESTA DEBIDAMENTE CONCILIADO, NO SE ACUMULAN MOVIMIENTOS EN CONCILIACION POR LO QUE LOS SALDOS SON CONFIABLES PARA LA TOMA DE DESICIONES. A LA FECHA SE CUENTA CON CUENTAS EN LAS QUE SE ADMINISTRAN RECURSOS FISCALES, PROPIOS DEL MUNICIPIO EXCEPTO LOS FONDOS FEDERALES, FONDO DE INFRAESTRUCTURA SOCIAL Y FORTALECIMIENTO MUNICIPAL FONDOS ADMINISTRADOS POR LA NORMA EN LA MATERIA

BIENES INMUEBLES INFRAESTRUCTURA Y CONST EN PROCES	108,841,503.88	4,134,748.97	282,848.30	112,693,404.55
Terrenos	2,713,300.00	0.00	0.00	2,713,300.00
Terrenos	2,713,300.00	0.00	0.00	2,713,300.00
Const. en Proceso en Bienes de Dom. Publico	106,128,203.88	4,134,748.97	282,848.30	109,980,104.55
Obras varias (2011-2012- 2013)	37,924,770.65	0.00	0.00	37,924,770.65

000022

Obras realizadas en 2014	10,481,530.85	0.00	0.00	10,481,530.85
Division de terrenos y construcc. de obras de urba	0.00	2,254,530.21	146,040.70	2,108,489.51
Suministro de alumb. Fracc. Fray A. Alcalde Tena	0.00	442,099.76	114,004.80	328,094.96
Construcc. empedrado comun C.Fco. I. Madero Mirapl	0.00	734,970.78	28,990.00	705,980.78
Remodelacion de la Plazuela de la Cruz	0.00	653,742.80	3,045.90	650,696.90
Construc de linea de agua C.Prol. Jose Vasconcelos	0.00	43,502.85	0.00	43,502.85
Const. de red principal agua pot. C.Fco I. Mad.Mir	0.00	189,045.85	0.00	189,045.85
Rehab. de Tanque de almacen. de agua el Salitre	0.00	87,400.00	0.00	87,400.00
Rehab. de Tanque de agua Miraplanes	0.00	32,430.00	0.00	32,430.00
Red de distribucion de agua C. Fco I Madero Mirapl	0.00	71,338.17	0.00	71,338.17
Division de terrenos y construcc. de obras de urb	56,954,293.14	1,880,218.76	136,807.60	58,697,704.30
Construc de emp. zamp. mach, banq. C.Juarez Florid	517,549.74	450,353.35	124,993.60	842,909.49
Construc de emp. zampeado, mach y banq Diaz O. Jua	360,573.01	536,394.10	5,550.00	891,417.11
Construc de emp zampeado, mach. banq Mar. Otero J	231,209.22	270,428.31	6,264.00	495,373.53
Construc emp. zampeado mach. banq. Juan Jim. Colo	52,280.18	302,713.40	0.00	354,993.58
Construc de emp. zampeado mach. banq. ing. Tambor	132,938.25	145,293.28	0.00	278,231.53
Construc emp. zampeado con mach. camin Riego-Meza	205,457.73	175,036.32	0.00	380,494.05

POR LO QUE RESPECTA A LA OBRA, SE REALIZO OBRA LA CUAL SE REGISTRO DEBIDAMENTE DE ACUERDO A LA NORMA EN MATERIA

BIENES MUEBLES	2,357,485.87	3,208,857.05	0.00	5,566,342.92
Mobiliario y Equipo de Administracion	699,277.17	38,585.00	0.00	737,862.17
Equipo de computo de tecnologias de la informacion	295,709.25	38,585.00	0.00	334,294.25
Adquisicion de copadoras	241,912.65	0.00	0.00	241,912.65
Equipos de computo	35,364.00	38,585.00	0.00	73,949.00
Equipo e Instrumental Medico y de laboratorio	0.00	829,322.05	0.00	829,322.05
Equipo medico y laboratorios	0.00	829,322.05	0.00	829,322.05
Equipamiento de Unidad Medica Tenamaxtlan (UMAE)	0.00	829,322.05	0.00	829,322.05
Equipo de Transporte	543,800.00	2,340,950.00	0.00	2,884,750.00
Automoviles y camiones	402,200.00	2,340,950.00	0.00	2,743,150.00
Compra de camiones, volteos y vehiculos	402,200.00	2,340,950.00	0.00	2,743,150.00

000023

RESPECTO A LOS BIENES MUEBLES, SE ADQUIRIO MOBILIARIO Y EQUIPO DE ADMINISTRACION ADEMAS DE MAQUINARIA, LOS CUALES SE DIERON DE ALTA EN EL PATRIMONIO Y EN CONTABILIDAD SEGUN LO MARCA SU RESPECTIVA LEY

SE REALIZO LA RETENCION DEL ISR POR CONCEPTO DE NOMINAS, DEL PERIODO, ASI COMO EL ENTERO DEL MES ANTERIOR, SEGUN LO ESTABLECE LA LEY DE LA MATERIA.

INGRESOS Y OTROS	0.00	0.00	45,908,909.31	45,908,909.31
BENEFICIOS				
INGRESOS DE GESTION	0.00	0.00	10,618,089.50	10,618,089.50
Impuestos	0.00	0.00	4,630,128.47	4,630,128.47
Impuestos Sobre el Patrimonio	0.00	0.00	4,622,329.42	4,622,329.42
Impuesto Predial	0.00	0.00	2,965,644.46	2,965,644.46
Urbano	0.00	0.00	2,447,413.57	2,447,413.57
Rustico	0.00	0.00	518,230.89	518,230.89
Trasmisiones Patrimoniales	0.00	0.00	1,656,684.96	1,656,684.96
Adquisicion de Dep. Viviendas y Casas para Habita	0.00	0.00	1,516,575.77	1,516,575.77
Inscripciones de titulos de propiedad	0.00	0.00	140,109.19	140,109.19
Accesorios de Impuestos	0.00	0.00	7,799.05	7,799.05
Recargos	0.00	0.00	5,817.55	5,817.55
Recargos de impuesto predial y catastro	0.00	0.00	5,817.55	5,817.55
OTROS NO ESPECIFICADOS	0.00	0.00	1,981.50	1,981.50
OTROS NO ESPECIFICADOS	0.00	0.00	1,981.50	1,981.50
Derechos	0.00	0.00	4,857,946.79	4,857,946.79
Derechos por el goce, de bienes en dominio pub	0.00	0.00	471,398.92	471,398.92
Uso de piso	0.00	0.00	244,767.00	244,767.00
Piso puestos ambulantes	0.00	0.00	244,767.00	244,767.00
De los cementerios de dominio publico	0.00	0.00	143,699.92	143,699.92
Venta de lotes para fosas	0.00	0.00	65,708.00	65,708.00
Venta de gavetas a perpetuidad	0.00	0.00	74,750.50	74,750.50
Mantenimiento de panteones	0.00	0.00	3,241.42	3,241.42
Uso, goce, aprov. o expl. otros bienes dom. pub	0.00	0.00	82,932.00	82,932.00
Recaudacion de baños publicos	0.00	0.00	82,932.00	82,932.00
DERECHOS POR PRESTACION DE SERVICIOS	0.00	0.00	4,266,990.91	4,266,990.91
Licencias y permisos de giros	0.00	0.00	207,665.00	207,665.00
Licencia por venta de bebidas alcoholicas	0.00	0.00	207,665.00	207,665.00
Agua potable, drenaje, alcant. trat. y disp. final	0.00	0.00	2,368,218.15	2,368,218.15
Agua potable Tenamaxtlan	0.00	0.00	1,373,536.19	1,373,536.19
Agua potable Colotitlan	0.00	0.00	179,631.06	179,631.06
Agua potable Juanacatlan	0.00	0.00	261,430.71	261,430.71
Agua potable Miraplanes	0.00	0.00	85,283.04	85,283.04
Agua potable Palo Blanco	0.00	0.00	33,167.49	33,167.49

000024

20% saneamiento agua Tenamaxtlan	0.00	0.00	274,342.63	274,342.63
20% saneamiento agua Colotitlan	0.00	0.00	33,525.58	33,525.58
20% de saneamiento Juanacatlan	0.00	0.00	50,462.99	50,462.99
20% saneamiento Miraplanes	0.00	0.00	175.44	175.44
4% infra de agua Tenamaxtlan	0.00	0.00	55,125.64	55,125.64
4% infra de agua Colotitlan	0.00	0.00	6,704.77	6,704.77
4% infra de agua Juanacatlan	0.00	0.00	10,096.39	10,096.39
4% infra de agua Miraplanes	0.00	0.00	3,393.00	3,393.00
4% infra de agua Palo Blanco	0.00	0.00	1,343.22	1,343.22
AGUA POTABLE ESCUELAS TENAMAXTLAN	0.00	0.00	817,704.00	817,704.00
Conexiones y reconexiones de agua	0.00	0.00	39,890.90	39,890.90
Rastro	0.00	0.00	254,924.50	254,924.50
Deguello (bovino)	0.00	0.00	48,499.00	48,499.00
Sello de inspeccion (bovino)	0.00	0.00	5,877.50	5,877.50
Serv. de matanza (bovino)	0.00	0.00	29,858.00	29,858.00
Deguello (Porcinos)	0.00	0.00	68,095.00	68,095.00
Sello de inspeccion (Porcinos)	0.00	0.00	17,832.00	17,832.00
Serv. de matanza (Porcino)	0.00	0.00	84,763.00	84,763.00
Registro civil	0.00	0.00	55,059.21	55,059.21
Matrimonios	0.00	0.00	9,608.00	9,608.00
Aclaraciones, anotaciones e inserciones de actas	0.00	0.00	32,170.71	32,170.71
Otros servicios de Registro Civil	0.00	0.00	13,280.50	13,280.50
Certificaciones	0.00	0.00	188,963.30	188,963.30
Certificaciones de Actas (varias)	0.00	0.00	160,827.30	160,827.30
Certificaciones Constancias (varias)	0.00	0.00	15,518.00	15,518.00
Certificacion de firmas (Secretaria y otras)	0.00	0.00	12,618.00	12,618.00
Servicios de Catastro	0.00	0.00	164,552.69	164,552.69
Serv. de catastro(historiales, dictámenes, certif)	0.00	0.00	164,552.69	164,552.69
Liencias y permisos para anuncios	0.00	0.00	35,822.20	35,822.20
Anuncios luminosos	0.00	0.00	35,822.20	35,822.20
Licencias de construc. reconstrucc. rep o demolici	0.00	0.00	61,565.86	61,565.86
Licencias de construccion	0.00	0.00	44,993.66	44,993.66
PERMISO DE SUBDIVISION	0.00	0.00	16,572.20	16,572.20
Alineacion, designacion de num. oficial e inspecci	0.00	0.00	11,105.80	11,105.80
Designacion de numero oficial	0.00	0.00	11,105.80	11,105.80
Licencias de cambio de regimen de propiedad y urba	0.00	0.00	15,227.50	15,227.50
Cambio de uso de suelo	0.00	0.00	1,406.00	1,406.00
Otros Servicios Prestados por el Rastro	0.00	0.00	13,821.50	13,821.50
Regularizacion de los registros de obra	0.00	0.00	394.00	394.00
Extractos de Actas	0.00	0.00	394.00	394.00
Servicios de sanidad	0.00	0.00	9,305.10	9,305.10
Inhumaciones, re inhumaciones, exhum.traslados cad	0.00	0.00	9,305.10	9,305.10

000025

Serv. de limpieza, recolec. traslado de residuos	0.00	0.00	36,592.70	36,592.70
Recoleccion de basura	0.00	0.00	36,592.70	36,592.70
Accesorios de derechos	0.00	0.00	114,243.76	114,243.76
Recargos de los derechos	0.00	0.00	114,243.76	114,243.76
Recargos de agua potable	0.00	0.00	114,243.76	114,243.76
Otros Derechos	0.00	0.00	5,313.20	5,313.20
LICENCIAS DE CAMBIO DE REGIMEN DE PROPIEDAD	0.00	0.00	5,313.20	5,313.20
Para permisos de subdivision o relotificacion	0.00	0.00	5,313.20	5,313.20
Productos	0.00	0.00	262,528.57	262,528.57
Productos	0.00	0.00	262,528.57	262,528.57
Productos divesos	0.00	0.00	262,528.57	262,528.57
Formas (actas, constancias, licencias)	0.00	0.00	143,328.79	143,328.79
Traslados en ambulancias mpales.	0.00	0.00	1,230.00	1,230.00
Renta de maquinaria mpal.	0.00	0.00	83,808.38	83,808.38
Sociedad matrimonial (legal, conyugal, sep. bienes)	0.00	0.00	2,091.00	2,091.00
Productos no especificados	0.00	0.00	32,070.40	32,070.40
Aprovechamientos	0.00	0.00	860,495.83	860,495.83
Aprovechamientos	0.00	0.00	860,434.85	860,434.85
Multas	0.00	0.00	36,055.82	36,055.82
Multa por falta de refrendo de licencia mpal	0.00	0.00	27,355.82	27,355.82
Multa por violacion al bando de policia y buen gob	0.00	0.00	8,700.00	8,700.00
Reintegros	0.00	0.00	171,858.25	171,858.25
Aportacion de estudiantes	0.00	0.00	8,393.00	8,393.00
Otros reintegros	0.00	0.00	163,465.25	163,465.25
Aprovechamientos provenientes de obras publicas	0.00	0.00	652,520.78	652,520.78
Aportacion de terceros por obras realizadas	0.00	0.00	652,520.78	652,520.78
Otros Aprovechamientos	0.00	0.00	60.98	60.98
Otrosno especificados	0.00	0.00	60.98	60.98
Productos Financieros	0.00	0.00	60.98	60.98
Ingresos por vta de bienes, prest. de serv. y otro	0.00	0.00	6,989.84	6,989.84
Otros ingresos	0.00	0.00	6,989.84	6,989.84
Otros ingresos	0.00	0.00	6,989.84	6,989.84
PARTICIPACIONES, APORTACIONES, TRASFERENCIAS, ASIG	0.00	0.00	35,171,265.02	35,171,265.02
Participaciones y Aportaciones	0.00	0.00	35,171,265.02	35,171,265.02
Participaciones	0.00	0.00	24,461,111.27	24,461,111.27
participaciones	0.00	0.00	21,505,148.91	21,505,148.91
Federales ACUMULADO	0.00	0.00	21,444,878.11	21,444,878.11
Estatales	0.00	0.00	60,270.80	60,270.80
IEPS GASOLINAS Y DIESEL	0.00	0.00	681,194.16	681,194.16
FONDO DE COMPENSACION DE I.S.A.N	0.00	0.00	78,906.24	78,906.24
FEDERALES	0.00	0.00	1,304,178.59	1,304,178.59
ISR CONVENIO 3B	0.00	0.00	1,304,178.59	1,304,178.59

000026

FONDO DE COMPENSACION (FEIEF)	0.00	0.00	891,683.37	891,683.37
Aportaciones	0.00	0.00	9,210,153.75	9,210,153.75
Aportaciones Federales	0.00	0.00	9,210,153.75	9,210,153.75
Del Fondo de Infraestructura Social Mpal	0.00	0.00	4,346,572.95	4,346,572.95
Del Fondo para el Fortalecimiento Municipal	0.00	0.00	4,863,580.80	4,863,580.80
Convenios	0.00	0.00	1,500,000.00	1,500,000.00
EMPEDRADOS REACTIVACION ECONOMICA EN MUNICIPIOS	0.00	0.00	1,500,000.00	1,500,000.00
OTROS INGRESOS Y BENEFICIOS	0.00	0.00	119,554.79	119,554.79
Ingresos Financieros	0.00	0.00	119,554.79	119,554.79
INTERESES GANADOS DE VALORES	0.00	0.00	119,554.79	119,554.79

POR LO QUE COMPRENDE AL INGRESO ESTE SE APEGA A LO ESTIMADO EN EL PROYECTO DE INGRESOS DEL PRESUPUESTO, NO SE OBSERVAN DEPOSITOS EXTRAORDINARIOS EN EL PERIODO

GASTOS Y OTRAS PERDIDAS	0.00	41,984,451.01	8,352.00	41,976,099.01
GASTOS DE FUNCIONAMIENTO	0.00	36,400,685.64	8,352.00	36,392,333.64
Servicios Personales	0.00	16,657,090.04	0.00	16,657,090.04
Remuneraciones al Personal conCaracter Permanente	0.00	16,094,305.91	0.00	16,094,305.91
Dietas	0.00	1,539,300.65	0.00	1,539,300.65
DIETAS	0.00	1,539,300.65	0.00	1,539,300.65
Salario Base al Personal Permanente	0.00	14,555,005.26	0.00	14,555,005.26
Sueldos base al personal permanente	0.00	7,366,574.89	0.00	7,366,574.89
Sueldos base personal eventual	0.00	5,689,471.37	0.00	5,689,471.37
Sueldos Mantto. Servicios Publicos	0.00	1,498,959.00	0.00	1,498,959.00
Remuneraciones al Personal de Caracter Trancitorio	0.00	37,324.00	0.00	37,324.00
Salarios base al personal eventual	0.00	37,324.00	0.00	37,324.00
Sueldos personal Mant. Serv. Pub.	0.00	37,324.00	0.00	37,324.00
Remuneraciones Adicionales	0.00	478,958.92	0.00	478,958.92
Prima Vacacionales, dominicales y gratificaciones	0.00	478,958.92	0.00	478,958.92
AGUINALDO	0.00	333,147.92	0.00	333,147.92
Prima vacacionales, dominicales y gratificaciones	0.00	145,811.00	0.00	145,811.00
Seguridad Social	0.00	46,501.21	0.00	46,501.21
Aportación para seguros de vida	0.00	46,501.21	0.00	46,501.21
Seguros de vida a empleados	0.00	46,501.21	0.00	46,501.21
MATERIALES Y SUMINISTROS	0.00	7,378,415.91	0.00	7,378,415.91
Mat. de Administracion, Emision de Documentos y Ar	0.00	574,772.08	0.00	574,772.08
Materiales, Utiles y Equipos Menores de Oficina	0.00	199,312.51	0.00	199,312.51
Material y articulos menores de oficina	0.00	195,973.51	0.00	195,973.51
Teclados, USB, bocinas, mouse etc	0.00	3,339.00	0.00	3,339.00

000027

Materiales y útiles de impresión y reproducción	0.00	102,583.09	0.00	102,583.09
Tintas, toners, pastas para engargolar	0.00	102,583.09	0.00	102,583.09
Materiales utiles y equipos menores de TIC	0.00	13,221.71	0.00	13,221.71
Materiales utiles y equipos menores de tec. inf.	0.00	13,221.71	0.00	13,221.71
Material Impreso e Informatico digital	0.00	96,448.20	0.00	96,448.20
Elaboracion de placas e impresiones diversas	0.00	91,698.00	0.00	91,698.00
Pinta de bardas y/o mantas (informacion diversa)	0.00	4,750.20	0.00	4,750.20
Material de Limpieza	0.00	64,913.77	0.00	64,913.77
Material menor de limpieza	0.00	64,913.77	0.00	64,913.77
Materiales para el registro e identificacion de bienes	0.00	98,292.80	0.00	98,292.80
Formatos para actos y expedicion actas Reg. Civil	0.00	55,164.00	0.00	55,164.00
Papeleria oficial	0.00	43,128.80	0.00	43,128.80
Alimentos y Utensilios	0.00	324,518.14	0.00	324,518.14
Productos Alimenticios para personas	0.00	323,533.14	0.00	323,533.14
Alimentos para personal del Ayto	0.00	197,524.86	0.00	197,524.86
Alimentos para personas	0.00	126,008.28	0.00	126,008.28
Utensilios para el servicio de alimentacion	0.00	985.00	0.00	985.00
Utensilios para el servicio de alimentacion	0.00	985.00	0.00	985.00
Materiales y Artuculos de Construccion y Reparacio	0.00	787,268.94	0.00	787,268.94
Material electrico y electronico	0.00	549,115.29	0.00	549,115.29
Material electrico para alumbrado y otros	0.00	536,945.01	0.00	536,945.01
Material electronico para oficinas	0.00	12,170.28	0.00	12,170.28
Articulos Metalicos parala Construccion	0.00	57,820.46	0.00	57,820.46
Articulos metalicos para la construccion	0.00	57,820.46	0.00	57,820.46
Materiales Complementarios	0.00	20,368.00	0.00	20,368.00
Materiales complementarios	0.00	20,368.00	0.00	20,368.00
Otros Materiales y articulos de Construccion y rep	0.00	159,965.19	0.00	159,965.19
Otros matriales de construcc. y reparacion	0.00	159,965.19	0.00	159,965.19
productos quimicos farmaceuticos y delaboratorio	0.00	200,523.64	0.00	200,523.64
Fertilizantes, pesticidas y otros agroquimicos	0.00	13,813.00	0.00	13,813.00
Fertilizantes, pesticidas y otros agroquimicos	0.00	13,813.00	0.00	13,813.00
Medicinas y productos farmaceuticos	0.00	33,676.00	0.00	33,676.00
medicinas y productos farmaceuticos	0.00	21,880.00	0.00	21,880.00
Estudios medicos a empleados	0.00	11,796.00	0.00	11,796.00
Materiales, accesorios y suministros médicos	0.00	30,486.43	0.00	30,486.43

000028

Materiales, accesorios y suministros medicos	0.00	30,486.43	0.00	30,486.43
Otros Productos Quimicos	0.00	122,548.21	0.00	122,548.21
Cloro y otros productos quimicos (pozos)	0.00	102,592.81	0.00	102,592.81
Recargas de extintores y extintores combustibles	0.00	19,955.40	0.00	19,955.40
Lubricantes y aditivos	0.00	4,168,169.86	0.00	4,168,169.86
Combustibles, Lubricantes y aditivos	0.00	4,168,169.86	0.00	4,168,169.86
Combustible, aceite y lubricantes vehic. Ayto	0.00	3,966,238.66	0.00	3,966,238.66
Combustibles, aditivos y lubricantes (Seg. Pub)	0.00	201,931.20	0.00	201,931.20
Vestuario, Blancos, Prendas de Prot. y Art. Depert	0.00	63,526.59	0.00	63,526.59
Vestuarios y Uniformes	0.00	39,117.00	0.00	39,117.00
Uniformes para empleados	0.00	39,117.00	0.00	39,117.00
Pendas de Seguridad y Proteccion Personal	0.00	10,998.19	0.00	10,998.19
Pendas de seguridad y proteccion personal	0.00	10,998.19	0.00	10,998.19
Articulos Deportivos	0.00	13,411.40	0.00	13,411.40
Trofeos, medallas y balones	0.00	8,011.60	0.00	8,011.60
Uniformes deportivos	0.00	5,399.80	0.00	5,399.80
Materiales y Suministros para Seguridad	0.00	480.00	0.00	480.00
Materiales de Seguridad Publica	0.00	480.00	0.00	480.00
herramientas , Refacciones y Accesorios Menores	0.00	1,259,156.66	0.00	1,259,156.66
Herramientas Menores	0.00	183,604.96	0.00	183,604.96
Acces. menores de reparacion y mantos.	0.00	143,570.78	0.00	143,570.78
Herramientas para funciones del taller	0.00	34,464.33	0.00	34,464.33
Herramientas (palas, picos, barras, marros etc)	0.00	105.00	0.00	105.00
Articulos y accesorios para rastro	0.00	5,464.85	0.00	5,464.85
Refacciones y Accesorios Menores	0.00	25,423.00	0.00	25,423.00
Refacciones y accesorios menores	0.00	411,100.81	0.00	411,100.81
Refacc. y acces. menores de equipo de transporte	0.00	411,100.81	0.00	411,100.81
Refacciones y accesorios menores de maquinaria	0.00	635,268.89	0.00	635,268.89
Refacc. y acces. menores de maquinaria y otros equ	0.00	635,268.89	0.00	635,268.89
Refac. y acces. menores otros bienes muebles	0.00	3,759.00	0.00	3,759.00
Servicios Generales	0.00	12,365,179.69	8,352.00	12,356,827.69
Servicios Basicos	0.00	4,728,894.10	0.00	4,728,894.10
Energia Electrica	0.00	4,505,813.86	0.00	4,505,813.86
Energia electrica	0.00	3,970,817.86	0.00	3,970,817.86
Energia electrica (Fortalecimiento)	0.00	534,996.00	0.00	534,996.00
Telefonia Tradicional	0.00	144,390.55	0.00	144,390.55
Telefonia Tradicional	0.00	144,390.55	0.00	144,390.55
Servicio de telecomunicaciones y satelites	0.00	4,256.68	0.00	4,256.68

000029

Servicios de telecomunicaciones y satelites	0.00	4,256.68	0.00	4,256.68
Serv de acceso de internet, redes y proced de info	0.00	56,602.00	0.00	56,602.00
Serv. de acceso internet, redes y proces. de inf.	0.00	56,602.00	0.00	56,602.00
Servicios postales y telegraficos	0.00	431.00	0.00	431.00
Servicios integrales y otros servicios.	0.00	17,400.01	0.00	17,400.01
Servicios de Arrendamiento	0.00	244,103.83	0.00	244,103.83
Arrendamiento de terrenos	0.00	5,000.00	0.00	5,000.00
Arrendamiento de edificios	0.00	125,400.00	0.00	125,400.00
Renta de taller y almacen mpal.	0.00	110,700.00	0.00	110,700.00
Renta terreno (antena de telefono Juanacatlan)	0.00	7,200.00	0.00	7,200.00
Otros arrendamientos de edificios	0.00	7,500.00	0.00	7,500.00
Arrendamiento de mobiliario y equipo de adm	0.00	2,088.00	0.00	2,088.00
Arrendamiento de Maquinaria, otros equipos y herr	0.00	3,572.80	0.00	3,572.80
Arrendamientos de bienes intangibles	0.00	84,843.03	0.00	84,843.03
Arrendamiento de bienes intangibles	0.00	84,843.03	0.00	84,843.03
Servicios de Diseño, arquitectura, ingenieria y act	0.00	23,200.00	0.00	23,200.00
Serv. de diseño, arquitectura, ingenieria y relaci	0.00	23,200.00	0.00	23,200.00
servicios profesionales, Cient. y Tecnicos y Otros	0.00	27,500.00	0.00	27,500.00
Servicios legales de contabilidad auditoria y rela	0.00	25,500.00	0.00	25,500.00
Servicios legales, profesionales, contab. y relaci	0.00	25,500.00	0.00	25,500.00
Servicios de diseño arquitectura ingenieria y acti	0.00	2,000.00	0.00	2,000.00
Serv. de diseño, arqitec. Ingenierias y activ. rel	0.00	2,000.00	0.00	2,000.00
Servicios Financieros, Bancarios y Comerciales	0.00	387,863.13	0.00	387,863.13
Servicios Financieros y bancos	0.00	36,430.23	0.00	36,430.23
Comisiones por servicios bancarios	0.00	23,791.08	0.00	23,791.08
Comisiones, cobranza y situaciones	0.00	12,639.15	0.00	12,639.15
Seguros de Responsabilidad patrimonial y fianzas	0.00	45,292.20	0.00	45,292.20
Fianzas a servidores publicos	0.00	45,292.20	0.00	45,292.20
Seguro de Bienes Patrimoniales	0.00	205,970.70	0.00	205,970.70
Seguro de vehiculos	0.00	205,970.70	0.00	205,970.70
Fletes y Maniobras	0.00	100,170.00	0.00	100,170.00
Fletes y maniobras	0.00	100,170.00	0.00	100,170.00
Servicios, Reparacion, Mantenimiento y Conserva	0.00	5,812,564.11	8,352.00	5,804,212.11
Conservacion y Mantenimiento menor de inmueble	0.00	5,492,723.80	8,352.00	5,484,371.80
Mantto. de caminos sacacosechas Varias Localidades	0.00	157,760.00	0.00	157,760.00
Manttos. tramos carreteros del Mpio.	0.00	126,060.00	0.00	126,060.00

000030

Rehabilitacion red de agua cabecera y localidades	0.00	235,033.80	0.00	235,033.80
Mantto. pozos profundos	0.00	12,129.01	0.00	12,129.01
Construcc. de tomas de agua y descargas domiciliar	0.00	174,347.00	0.00	174,347.00
Mantto. de calles cabecera y sus localidades	0.00	783,666.40	0.00	783,666.40
Rehab. caminos y calles del mpio.	0.00	630,972.74	0.00	630,972.74
Mantenimiento de edificios	0.00	550,416.63	8,352.00	542,064.63
Construcc. y mantto. gavetas municipales	0.00	335,114.09	0.00	335,114.09
Mantenimiento patio separacion de desechos	0.00	47,576.00	0.00	47,576.00
Mantenimiento de Drenajes	0.00	226,599.51	0.00	226,599.51
Rehab. de caminos rurales	0.00	862,425.41	0.00	862,425.41
Remoz. de espacios pub. (canchas, plazas y otros)	0.00	409,018.30	0.00	409,018.30
Mantto. de bordos y abrevaderos	0.00	29,700.00	0.00	29,700.00
Construccion de banquetas div calles mpio (R-33)	0.00	12,673.00	0.00	12,673.00
Construccion de vados en los ejidos	0.00	12,000.00	0.00	12,000.00
Rehab. de colector principal de aguas negras Tena	0.00	40,938.72	0.00	40,938.72
Construccion de andador C. San Pedro	0.00	42,216.15	0.00	42,216.15
Rehab. de colector de aguas negras (cabecera mpal)	0.00	207,231.80	0.00	207,231.80
Construcc. de andador Priv. C. Hidalgo Tena	0.00	24,335.55	0.00	24,335.55
Instalacion de luminarias en diversas calles	0.00	290,886.19	0.00	290,886.19
Mural Casa de la Cultura	0.00	12,634.00	0.00	12,634.00
Construcc. de empedrado comun C. Andador Juanacatl	0.00	69,258.60	0.00	69,258.60
Mantenimiento a cancha delegacion Colotitlan	0.00	20,930.00	0.00	20,930.00
Mantto. de red de agua pot. C. Diaz Ordaz Juanacatl	0.00	102,084.90	0.00	102,084.90
Monumento al maiz Juanacatlan	0.00	60,516.00	0.00	60,516.00
Rehabilitacion de Inmuebles Municipales	0.00	16,200.00	0.00	16,200.00
Caseta de Vigilancia Carretera Juanacatlán	0.00	121,410.00	0.00	121,410.00
Instalacion reparacion mantto de mobiliario y equi	0.00	7,933.60	0.00	7,933.60
Reparacion de Copiadoras	0.00	5,613.60	0.00	5,613.60
Instal. rep de equipos recreativos y educacionales	0.00	2,320.00	0.00	2,320.00
Inst.reparacion y mant. de equipo decomputo	0.00	1,680.64	0.00	1,680.64
Manttos. y ajustes menores en equipos de computo	0.00	1,680.64	0.00	1,680.64
Reparacion y mantenimiento de equipo de trasporte	0.00	76,307.87	0.00	76,307.87
Reparacion y mantenimiento de equipo de transporte	0.00	68,454.67	0.00	68,454.67


000031

Lavado de vehiculos, patrullas y motos	0.00	7,853.20	0.00	7,853.20
Instalacion, reparacion y mant. de Maquinaria otro	0.00	112,508.20	0.00	112,508.20
Rep. y mantto. de otros equipos de trabajo	0.00	40,228.80	0.00	40,228.80
Rep. y mantto. de maquinaria del mpio	0.00	72,279.40	0.00	72,279.40
Servicios de Comunicacion Social y Publicidad	0.00	17,284.00	0.00	17,284.00
Difucion por radio, Tel. y otros medios de mensaje	0.00	17,284.00	0.00	17,284.00
Difusion en radio. tv y otros medios de mensaje	0.00	17,284.00	0.00	17,284.00
Servicios de Traslado y Viaticos	0.00	186,794.03	0.00	186,794.03
Viaticos en el pais	0.00	186,794.03	0.00	186,794.03
Viaticos a empleados del Ayto.	0.00	186,794.03	0.00	186,794.03
Servicios Oficiales	0.00	623,479.07	0.00	623,479.07
Gastos de Orden social y cultural	0.00	623,479.07	0.00	623,479.07
Festejos de aniversario Tenamaxtlan	0.00	19,491.32	0.00	19,491.32
Festejo Dia del niño	0.00	30,597.18	0.00	30,597.18
Festejos Dia de las madres	0.00	40,524.79	0.00	40,524.79
Festejos dia del maestros	0.00	11,716.00	0.00	11,716.00
Festejos Patrios	0.00	13,800.92	0.00	13,800.92
Festejos día del padre	0.00	21,335.22	0.00	21,335.22
Informe de Gobierno	0.00	93,167.60	0.00	93,167.60
Serv. arreglos florales funerarios	0.00	36,250.00	0.00	36,250.00
Eventos diversos	0.00	226,979.02	0.00	226,979.02
Eventos Navideños	0.00	129,617.02	0.00	129,617.02
Otros Servicios generales	0.00	336,697.42	0.00	336,697.42
Impuestos y Derechos	0.00	148,956.73	0.00	148,956.73
FIDEICOMISO 3% HOSPEDAJE	0.00	6,697.00	0.00	6,697.00
Contribuciones Federales	0.00	26,408.73	0.00	26,408.73
Refrendo de placas vehiculos	0.00	22,547.00	0.00	22,547.00
Derechos de Aguas Nacionales	0.00	93,304.00	0.00	93,304.00
Otros Gastos por responsabilidades	0.00	187,740.69	0.00	187,740.69
Devoluciones por cobros	0.00	187,740.69	0.00	187,740.69
TRASFERENCIAS, ASIGNACIONES, SUBSIDIOS Y OTRAS AYU	0.00	5,553,224.40	0.00	5,553,224.40
Transferencias a entidades paraestatales	0.00	2,901,186.00	0.00	2,901,186.00
Transf. otorgadas a entidades paraes. ni empres. y	0.00	2,901,186.00	0.00	2,901,186.00
Transf. DIF mpal.	0.00	2,408,186.00	0.00	2,408,186.00
Transf. Instituto de la mujer	0.00	493,000.00	0.00	493,000.00
Ayudas Sociales	0.00	39,252.00	0.00	39,252.00
Ayudas Sociales	0.00	6,500.00	0.00	6,500.00
Ayudas sociales diversas a personas	0.00	6,500.00	0.00	6,500.00
Ayudas Sociales a instituciones de enseñanza	0.00	32,752.00	0.00	32,752.00
Apoyo Instituciones de enseñanza	0.00	32,752.00	0.00	32,752.00
Ayudas sociales a personas	0.00	730,824.65	0.00	730,824.65
Ayudas sociales a personas	0.00	730,824.65	0.00	730,824.65
Ayudas diversas a personas	0.00	600,864.65	0.00	600,864.65
Apoyos y premiaciones al deporte	0.00	66,404.00	0.00	66,404.00

000032

Apoyo a estudiantes del municipio	0.00	5,000.00	0.00	5,000.00
Apoyo a pasantes de medicina del mpio.	0.00	14,000.00	0.00	14,000.00
Apoyo Programa "Continuo mi semestre"	0.00	44,556.00	0.00	44,556.00
Ayudas sociales a Instituciones	0.00	1,794,051.75	0.00	1,794,051.75
Ayudas sociales a Instituciones	0.00	1,623,439.17	0.00	1,623,439.17
Apoyos diversos a escuelas del Mpio.	0.00	591,012.57	0.00	591,012.57
Rehab. de techo esc. primaria 20 de Nov Colotitlan	0.00	333,538.29	0.00	333,538.29
Barda Perim. Esc.Prim. 1° de mayo Palo Blanco	0.00	129,934.00	0.00	129,934.00
Aplicacion pintura primaria Joaquin angulo Tena	0.00	102,623.20	0.00	102,623.20
Domo Civico Esc. Sec. Tecnica No. 19	0.00	466,331.11	0.00	466,331.11
Ayudas sociales a instituciones	0.00	170,612.58	0.00	170,612.58
Apoyos varios al INE	0.00	15,016.88	0.00	15,016.88
Apoyos a varias Instituciones	0.00	77,413.70	0.00	77,413.70
Talleres Artisticos de la Casa de la Cultura	0.00	78,182.00	0.00	78,182.00
Pensiones y Jubilaciones	0.00	27,910.00	0.00	27,910.00
Pensiones	0.00	27,910.00	0.00	27,910.00
Pensiones	0.00	27,910.00	0.00	27,910.00
Pensionados	0.00	27,910.00	0.00	27,910.00
Donativos	0.00	60,000.00	0.00	60,000.00
Donativos a Instituciones sin fines de lucro	0.00	60,000.00	0.00	60,000.00
Donativos a instituciones sin fines de lucro	0.00	60,000.00	0.00	60,000.00
Donativos a instituciones sin fines de lucro	0.00	60,000.00	0.00	60,000.00
INTERESES, COMISIONES Y OTROS GASTOS DE LA DEUDA	0.00	30,540.97	0.00	30,540.97
Intereses de la Deuda Publica	0.00	30,540.97	0.00	30,540.97
Intereses de la Deuda Publica Interna	0.00	30,540.97	0.00	30,540.97
Credito 10312	0.00	30,540.97	0.00	30,540.97
Credito 10312	0.00	30,540.97	0.00	30,540.97

EL GASTO SE APEGA A LO ESTIMADO EN EL PROYECTO DE PRESUPUESTO DEL EJERCICIO Y POR EL PERIODO EN COMENTO, NO SE OBSERVAN EROGACIONES EXTRAORDINARIAS EN EL MISMO


 LIC. JOSE MANUEL CARDENAS
 CASTILLO




 LCP. DIEGO ALBERTO MARIN
 PONCE



000033



PRESIDENTE MUNICIPAL

FUNCIONARIO ENCARGADO DE LA
HACIENDA MUNICIPAL



Bajo protesta de decir verdad declaramos que los Estados Financieros y sus
Notas son razonablemente correctos y responsabilidad del emisor.

000034

MUNICIPIO TENAMAXTLÁN
CONCILIACIÓN ENTRE LOS INGRESOS PRESUPUESTARIOS Y CONTABLES
DEL 1 DE ENERO AL 31 DE DICIEMBRE DE 2021

CONCEPTO	IMPORTE
1. Total de ingresos presupuestarios	45,908,909.31
2. Ingresos contables no presupuestarios	119,554.79
2.1 Ingresos financieros	0.00
2.2 Incremento por variaciones de inventarios	0.00
2.3 Disminución del exceso de estimación por pérdida o deterioro u obsolescencia	0.00
2.4 Disminución del exceso de provisiones	0.00
2.5 Otros ingresos y beneficios varios	0.00
2.6 Otros ingresos contables no presupuestarios	0.00
3. Ingresos presupuestarios no contables	119,554.79
3.1 Aprovechamientos patrimoniales	0.00
3.2 Ingresos derivados de financiamientos	0.00
3.3 Otros ingresos presupuestarios no contables	0.00
4. Total de ingresos contables	119,554.79
	45,908,909.31

Bajo protesta de decir verdad declaramos que los estados financieros y sus notas, son razonablemente correctos y son responsabilidad del emisor.


LIC. JOSE MANUEL CARDENAS CASTILLO
PRESIDENTE MUNICIPAL



LCP. DIEGO ALBERTO MARIN PONCE
FUNCIONARIO ENCARGADO DE LA HACIENDA MUNICIPAL



000035

MUNICIPIO TENAMAXTLÁN
CONCILIACIÓN ENTRE LOS EGRESOS PRESUPUESTARIOS Y LOS GASTOS CONTABLES
DEL 1 DE ENERO AL 31 DE DICIEMBRE DE 2021


CONCEPTO	IMPORTE
1. Total de egresos presupuestarios	
2. Egresos presupuestarios no contables	49,198,195.77
2.1 Materias primas y materiales de producción y comercialización	7,222,096.76
2.2 Materiales y suministros	0.00
2.3 Mobiliario y equipo de administración	0.00
2.4 Mobiliario y equipo educacional y recreativo	38,585.00
2.5 Equipo e instrumental médico y de laboratorio	0.00
2.6 Vehículos y equipo de transporte	829,322.05
2.7 Equipo de defensa y seguridad	2,340,950.00
2.8 Maquinaria, otros equipos y herramientas	0.00
2.9 Activos biológicos	0.00
2.10 Bienes inmuebles	0.00
2.11 Activos intangibles	0.00
2.12 Obras públicas en bienes de dominio público	0.00
2.13 Obras públicas en bienes propios	3,851,900.67
2.14 Acciones y participaciones de capital	0.00
2.15 Compra de títulos y valores	0.00
2.16 Concesión de préstamos	0.00
2.17 Inversiones en fideicomisos, mandatos y otros análogos	0.00
2.18 Provisiones para contingencias y otras erogaciones especiales	0.00
2.19 Amortización de la deuda pública	0.00
2.20 Adeudos de ejercicios fiscales anteriores (ADEFAS)	161,339.04
2.21 Otros egresos presupuestales no contables	0.00
3. Gastos contables no presupuestales	
3.1 Estimaciones, depreciaciones, deterioros, obsolescencias y amortizaciones	0.00
3.2 Previsiones	0.00
3.3 Disminución de inventarios	0.00
3.4 Aumento por insuficiencia de estimaciones por pérdida o deterioro u obsolescencias	0.00
3.5 Aumento por insuficiencia de provisiones	0.00
3.6 Otros gastos	0.00
3.7 Otros gastos contables no presupuestales	0.00
4. Total de gastos contables	0.00
	41,976,099.01

Bajo protesta de decir verdad declaramos que los estados financieros y sus notas, son razonablemente correctos y son responsabilidad del emisor.



LIC. JOSE MANUEL CARDENAS CASTILLO
PRESIDENTE MUNICIPAL




LCP. DIEGO ALBERTO MARIN PONCE
FUNCIONARIO ENCARGADO DE LA HACIENDA MUNICIPAL



000035

MUNICIPIO TENAMAXTLÁN
NOTAS A LOS ESTADOS FINANCIEROS
DE MEMORIA
(CUENTAS DE ORDEN)
DEL 1 DE ENERO AL 31 DE DICIEMBRE DE 2021

Notas de Memoria (Cuentas de orden) Cuentas de Orden contable.. Las cuentas de orden presupuestal representan los momentos contables del ejercicio 2021 en el cual se refleja el importe de las operaciones que afectan a la Ley de Ingresos y el presupuesto de Egresos del ejercicio presupuestario del ejercicio. 8100 LEY DE INGRESOS 8110 LEY DE INGRESOS ESTIMADA 8120 LEY DE INGRESOS POR EJECUTAR 8130 MODIFICACIONES A LA LEY DE INGRESOS ESTIMADA 8140 LEY DE INGRESOS DEVENGADA 8150 LEY DE INGRESOS RECAUDADA 8200 PRESUPUESTO DE EGRESOS 8210 PRESUPUESTO DE EGRESOS APROBADO 8220 PRESUPUESTO DE EGRESOS POR EJERCER 8230 MODIFICACIONES AL PRESUPUESTO DE EGRESOS APROBADO 8240 PRESUPUESTO DE EGRESOS COMPROMETIDO 8250 PRESUPUESTO DE EGRESOS DEVENGADO 8260 PRESUPUESTO DE EGRESOS EJERCIDO 8270 PRESUPUESTO DE EGRESOS PAGADO.



LIC. JOSE MANUEL CARDENAS
CASTILLO

PRESIDENTE MUNICIPAL



LCP. DIEGO ALBERTO MARIN
PONCE

FUNCIONARIO ENCARGADO DE LA
HACIENDA MUNICIPAL



Bajo protesta de decir verdad declaramos que los Estados Financieros y sus Notas son razonablemente correctos y responsabilidad del emisor.

000037

MUNICIPIO TENAMAXTLÁN
NOTAS A LOS ESTADOS FINANCIEROS
DE GESTIÓN ADMINISTRATIVA
DEL 1 DE ENERO AL 31 DE DICIEMBRE DE 2021

Panorama Economico y Financiero Durante 2021, El municipio de Tenamaxtlan es gobernado por u ayuntamiento de elecion popular directa. la competencia otorgada al gobierno municipal se ejerce por el ayuntamiento de manera exclusiva y no existe una autoridad intermedia alguna entre este y el gobierno del estado. Para el despacho de los asuntos administrativos y para auxiliar en sus funciones al ayuntamiento, el municipio cuenta con dependencias y entidades, mismas que integran la administracion. La hacienda municipal se forma con los impuestos, derechos, productos y aprovechamientos que anualmente proponga el ayuntamiento y apruebe el congreso del estado; los ingresos que establezcan las leyes fiscales a su favor y en todo caso con: I las contribuciones sobre la propiedad inmobiliaria, incluyendo tasas adicionales que establezca el congreso, de su fraccionamiento, division, consolidacion, traslacion y mejora, asi como las que tengan por base el cambio del valor de los bienes. II las participaciones federales que sean cubiertas por la federacion al municipio con arreglo a las bases, montos y plazos que anualmente se determinen por el congreso; y III los ingresos derivados de la prestacion de servicios publicos a su cargo. ademas de los ingresos que forman parte de la hacienda municipal se perciben las aportaciones federales para fines especificos, que a traves de los diferentes fondos establezcan el presupuesto de egresos de la federacion, la ley de coordinacion fiscal y convenios respectivos. El patrimonio municipal se integra por: I los bienes d dominio publico del municipio II los bienes de dominio privado del municipio III los capitales, impuestos, e hipoteca y demas creditos en favor del municipio, asi como las donaciones y legados que se reciban; y IV las cuentas en administracion, con limitaciones establecidas en la ley. Los servicios publicos que son compromiso del municipio son los que a continuacion se señalan: I agua potable, drenaje, alcantarillado, tratamiento y disposicion de aguas residuales. II alumbrado publico III limpia y recoleccion, traslado, tratamiento y disposicion final. IV mwrcados y centrales de abastos V rastros y servicios complementarios VI Estacionamientos municipales VII cementerios VIII calles, parques y jardines y su equipamiento IX seguridad publica X proteccion civil y bomberos; y XI los demas que el congreso de estado determine en atencion a las condiciones territoriales y socioeconomicas del municipio, asi como a su capacidad administrativa y financiera. El ejercicio fiscal del municipio abarca del 1 de enero al 31 de diciembre de cada año. las obligaciones fiscales federales y estatales a su cargo, en su caracter de persona moral con fines no lucrativos, son los siguientes: Federales * retener y enterar el isr por concepto de sueldos y salarios, honorarios y arrendamiento. * presentar dclaracione informativas sobre las percepciones pagadas por concepto de remuneraciones al trabajo personal subordinado y honorarios asimilados * timbrar comprobantes por concepto de pagos de sueldos y honorarios asimilados a salarios. Estatales * retener y enterar el impuesto del 3% por pagos a personas fisicas que presten servsios profesionales independientes. Bases de preparacion de los estados financieros Los estados financieros y presupuestarios son elaborados con base en la

000038

información que arroja el sistema de información COMPAQi el cual procesa los datos a los que se da entrada en cada centro de registro. afectando en tiempo real y simultánea, contabilidad y presupuesto. los estados financieros al 31 de diciembre del 2021, fueron estructurados con base a las disposiciones de la ley general de contabilidad gubernamental y acuerdos emitidos por el CONAC, sin embargo no se ha aplicado ciertos lineamientos, como es el caso de las depreciaciones de los bienes propiedad del municipio, el separar la obra capitalizable de la que no lo es, el registro completo del patrimonio. El marco conceptual de la contabilidad y los postulados básicos adoptados por el municipio, corresponden a lo establecido en la ley general de contabilidad gubernamental y diversos acuerdos del CONAC, siendo dichos postulados, los que se definen a continuación: 1) SUSTANCIA ECONOMICA Es el reconocimiento confiable de las transacciones, transformaciones internas y otros eventos, que afectan económicamente al ente público y delimitan la operación del sistema de contabilidad gubernamental. 2) ENTES PUBLICOS Los poderes ejecutivo, legislativo y judicial de la federación y de las entidades federativas; los entes autónomos de la federación y de las entidades federativas; los ayuntamientos de los municipios; los órganos político - administrativos de las demarcaciones territoriales del distrito federal; y las entidades de la administración pública paraestatal, ya sean federales, estatales o municipales. 3) EXISTENCIA PERMANENTE La actividad del ente público se establece por tiempo indefinido, salvo disposición legal en la que se se especifique lo contrario. 4) REVELACION SUFICIENTE Los estados y la información financiera deben mostrar amplia y claramente la situación financiera y los resultados del ente público. 5) IMPORTANCIA RELATIVA La información debe mostrar los aspectos importantes de la entidad que fueron reconocidos contablemente. 6) REGISTRO E INTEGRACION PRESUPUESTARIA La información presupuestaria de los entes públicos se integra en la contabilidad en los mismos términos que se presentan en la ley de ingresos y en el decreto del presupuesto de egresos, de acuerdo a la naturaleza económica que le corresponda. el registro presupuestario del ingreso y egreso en los entes públicos se debe reflejar en la contabilidad, considerando sus efectos patrimoniales y su vinculación con las etapas presupuestarias correspondientes. 7) CONSOLIDACION DE LA INFORMACION FINANCIERA Los estados financieros de los entes públicos deberán presentar de manera consolidada la situación financiera, los resultados de operación, el flujo de efectivo o los cambios en la situación financiera y las variaciones a la hacienda pública, como si se tratara de un solo ente público. 8) DEVENGO CONTABLE Los registros contables de los entes públicos se llevarán con base acumulativa. el ingreso devengado, es el momento contable que se realiza cuando existe jurídicamente el derecho de cobro de impuestos, derechos, productos, aprovechamientos y otros ingresos por parte de los entes públicos. el gasto devengado, es el momento contable que refleja el reconocimiento de una obligación de pago a favor de terceros por la recepción de conformidad de bienes y servicios y obra pública contratados: así como de las obligaciones que derivan de tratados, leyes, decretos resoluciones y sentencias definitivas. 9) VALUACION Todos los eventos que afecten económicamente al ente público deberán ser cuantificados en términos monetarios y se registrarán al costo histórico o al valor económico más objetivo registrándose en moneda nacional. 10) DUALIDAD

ECONOMICA El ente publico debe reconocer en la contabilidad la representacion de las transacciones y algun otro evento que afecte su sistuacion financiera, su composicion por los recursos asignados para el logro de sus fines y por sus fuentes, conforme a los derechos y obligaciones. 11) CONSISTENCIA Ante la existencia de operaciones similares en un ente publico, debe corresponder un mismo tratamiento contable, el cual debe permanecer a traves del tiempo, en tanto no cambie la escencia economica de las operaciones. De conformidad con el marco conceptual de la contabilidad, la supletoriedad en su aplicacion y de la normatividad que de este derive, sera; a) la normatividad emitida por las unidades administrativas o instancias competentes en materia de contabilidad gubernamental; b) las normas internacionales de contabilidad para el sector publico emitidas por la junta de normas internacionales de contabilidad del sector publico (IPSASBIFAC) c) las normas de informacion financiera del consejo mexicano para la investigacion y desarrollo de normas de informacion financiera (CINIF) Los entes publicos deberan informar, antes de su aplicacion, al secretario tecnico del CONANC, a efecto de que se analice, se proponga y, en su oportunidad se enita la normatividad correspondiente. Politicas de contabilidad significativas EL municipio no tiene inversiones en acciones de compañías subsidiarias Posicion en moneda extranjera y proteccion por riesgo cambiario el municipio no realiza operaciones en moneda extranjera. Reporte analitico del activo no esta registrada contablemente la depreciacion de los bienes muebles inmuebles capitalizados, ni la amortizacion de los activos intangibles, en virtud de que no se ha efectuado la conciliacion fisica contable de dichos bienes y a que no se les ha asignado vida util estimada. Reporte de la recaudacion los ingresos del ejercicio se reflejan en el estado de actividades. Informacion sobre la deuda y el reporte analitico. La informacion correspondiente se revela en las notas de desglose relativas al pasivo. Proceso de mejora las politicas de control interno estan diseñadas para evitar el detrimento del patrimonio municipal en la operacion de la administracion publica municipal, en un marco de austeridad. Informacion por segmentos No aplica Eventos posteriores al cierre no aplica Partes relacionadas la autoridad municipal no tiene partes relacionadas que pudieran ejercer influencia significativa sobre la forma de edsiciones financieras y operativas.



LIC. JOSE MANUEL CARDENAS
CASTILLO

PRESIDENTE MUNICIPAL



LCP. DIEGO ALBERTO MARIN PONCE

FUNCIONARIO ENCARGADO DE LA
HACIENDA MUNICIPAL



000040

Bajo protesta de decir verdad declaramos que los Estados Financieros y sus Notas son razonablemente correctos y responsabilidad del emisor.

000041

MUNICIPIO TENAMAXTLÁN
ESTADO ANALÍTICO DEL ACTIVO
DEL 1 DE ENERO AL 31 DE DICIEMBRE DE 2021

CONCEPTO	SALDO INICIAL	CARGO DEL PERIODO	ABONO DEL PERIODO	SALDO FINAL	VARIACIÓN DEL PERIODO
Activo	115,594,815.98	97,631,114.64	93,884,080.18	119,341,850.44	3,747,034.46
Activo circulante	4,282,607.91	90,287,508.62	93,601,231.88	968,884.65	-3,313,723.26
Efectivo y equivalentes	3,996,120.86	88,130,562.62	91,444,754.82	681,928.66	-3,314,192.20
Derechos a recibir efectivo o equivalentes	286,487.05	2,155,786.00	2,155,317.06	286,955.99	468.94
Derechos a recibir bienes o servicios	0.00	1,160.00	1,160.00	0.00	0.00
Inventarios	0.00	0.00	0.00	0.00	0.00
Almacenes	0.00	0.00	0.00	0.00	0.00
Estimación por pérdida o deterioro de activos circulantes	0.00	0.00	0.00	0.00	0.00
Otros activos circulantes	0.00	0.00	0.00	0.00	0.00
Activo no circulante	111,312,208.07	7,343,606.02	282,848.30	118,372,965.79	7,060,757.72
Inversiones financieras a largo plazo	0.00	0.00	0.00	0.00	0.00
Derechos a recibir efectivo o equivalentes a largo plazo	0.00	0.00	0.00	0.00	0.00
Bienes inmuebles, infraestructura y construcciones en proceso	108,841,503.88	4,134,748.97	282,848.30	112,693,404.55	3,851,900.67
Bienes muebles	2,357,485.87	3,208,857.05	0.00	5,566,342.92	3,208,857.05
Activos intangibles	113,218.32	0.00	0.00	113,218.32	0.00
Depreciación, deterioro y amortización acumulada de bienes	0.00	0.00	0.00	0.00	0.00
Activos diferidos	0.00	0.00	0.00	0.00	0.00
Estimación por pérdida o deterioro de activos no circulantes	0.00	0.00	0.00	0.00	0.00
Otros activos no circulantes	0.00	0.00	0.00	0.00	0.00

Bajo protesta de decir verdad declaramos que los estados financieros y sus notas, son razonablemente correctos y son responsabilidad del emisor.

[Firma manuscrita]

LIC. JOSE MANUEL CARDENAS CASTILLO

PRESIDENTE MUNICIPAL



LCP. DIEGO ALBERTO MARIN PONCE

FUNCIONARIO ENCARGADO DE LA HACIENDA MUNICIPAL



000042

000043

MUNICIPIO TENAMAXTLÁN
ESTADO DE ACTIVIDADES
DEL 1 DE ENERO AL 31 DE DICIEMBRE DE 2021

CTA.	DESCRIPCIÓN	2021	2020
40000	INGRESOS Y OTROS BENEFICIOS		
41000	INGRESOS DE GESTIÓN	10,618,089.50	10,160,409.31
41100	IMPUESTOS	4,630,128.47	4,551,000.27
41110	Impuestos sobre los ingresos	0.00	0.00
41110-1	Impuestos sobre espectáculos públicos	0.00	0.00
41120	Impuestos sobre el patrimonio	4,622,329.42	4,551,000.27
41120-1	Impuesto predial	2,965,644.46	2,812,452.95
41120-2	Impuestos sobre transmisiones patrimoniales	1,656,684.96	1,738,547.32
41120-3	Impuestos sobre negocios jurídicos	0.00	0.00
41130	Impuestos sobre la producción, el consumo y las transacciones	0.00	0.00
41140	Impuestos al comercio exterior	0.00	0.00
41150	Impuestos sobre nóminas y asimilables	0.00	0.00
41160	Impuestos ecológicos	0.00	0.00
41170	Accesorios de impuestos	7,799.05	0.00
41170-1	Recargos	5,817.55	0.00
41170-2	Actualizaciones	0.00	0.00
41170-3	Multas	0.00	0.00
41170-4	Gastos de ejecución	0.00	0.00
41170-5	Otros no especificados	1,981.50	0.00
41180	Impuestos no comprendidos en la ley de ingresos vigente, causados en ejercicio fiscales anteriores pendientes de liquidar o pago	0.00	0.00
41180-1	Impuestos no comprendidos en la ley de ingresos vigente, causados en ejercicio fiscales anteriores pendientes de liquidar o pago	0.00	0.00
41190	Otros impuestos	0.00	0.00
41190-1	Otros impuestos	0.00	0.00
41200	CUOTAS Y APORTACIONES DE SEGURIDAD SOCIAL	0.00	0.00
41210	Aportaciones para fondos de vivienda	0.00	0.00
41220	Cuotas para la seguridad social	0.00	0.00
41230	Cuotas de ahorro para el retiro	0.00	0.00
41240	Accesorios de cuotas y aportaciones de seguridad social	0.00	0.00
41290	Otras cuotas y aportaciones para la seguridad social	0.00	0.00
41300	CONTRIBUCIONES DE MEJORAS	0.00	0.00
41310	Contribuciones de mejoras por obras públicas	0.00	0.00
41310-1	Contribuciones de mejoras por obras públicas	0.00	0.00
41320	Contribuciones de mejoras no comprendidas en la ley de ing. vigente, causadas en ejercicios fiscales anteriores pendientes de liq. o pago	0.00	0.00
41320-1	Contribuciones de mejoras no comprendidas en la ley de ing. vigente, causadas en ejercicios fiscales anteriores pendientes de liq. o pago	0.00	0.00
41400	DERECHOS	4,857,946.79	3,804,835.21
41410	Derechos por el uso, goce, aprovechamiento o explotación de bienes de dominio público	471,398.92	500,733.92
41410-1	Derechos por el uso del piso	244,767.00	261,373.00
41410-2	Derechos por el uso de los estacionamientos	0.00	0.00
41410-3	Derechos de uso de cementerios y panteones municipales	143,699.92	195,538.32
41410-4	Derechos de concesiones y demás inmuebles de propiedad municipal	82,932.00	43,822.60
41420	Derechos a los hidrocarburos (derogada)	0.00	0.00
41430	Derechos por prestación de servicios	4,266,990.91	3,209,020.60
41430-1	Derechos de licencias y permisos de giros	207,665.00	184,029.35
41430-2	Derechos de licencias y permisos de anuncios	35,822.20	28,549.62
41430-3	Derechos de licencias de construcción, reconstrucción, reparación o demolición de obras	61,565.86	86,444.79
41430-4	Derechos de regularizaciones de los registros de obra	0.00	0.00
41430-5	Derechos de alineamiento, designación de número oficial e inspección	11,105.80	7,313.00
41430-6	Derechos de licencias de cambio de régimen de propiedad y urbanización	15,227.50	2,678.00
41430-7	Derechos de servicios de obra	394.00	0.00
41430-8	Derechos de servicios de sanidad	9,305.10	7,627.60
41430-9	Derechos de servicio de limpieza, recolección, traslado, tratamiento y disposición final de residuos	36,592.70	28,179.80
41430-10	Derechos de agua potable, drenaje, alcantarillado, tratamiento y disposición final de aguas residuales	3,225,813.05	2,217,381.11
41430-11	Derechos del rastro	254,924.50	300,621.90
41430-12	Derechos del registro civil	55,059.21	38,334.50
41430-13	Derechos de las certificaciones	188,963.30	138,256.40
41430-14	Derechos de los servicios de catastro	164,552.69	169,604.53
41440	Accesorios de derecho	114,243.76	95,080.69
41440-1	Recargos	114,243.76	95,080.69
41440-2	Actualizaciones	0.00	0.00
41440-3	Multas	0.00	0.00
41440-4	Gastos de ejecución	0.00	0.00
41440-5	Otros no especificados	0.00	0.00
41450	Derechos no comprendidos en la ley de ingresos vigente, causados en ejercicios fiscales anteriores pendientes de liquidación o pago	0.00	0.00
41450-1	Derechos no comprendidos en la ley de ingresos vigente, causados en ejercicios fiscales anteriores pendientes de liquidación o pago	0.00	0.00
41490	Otros derechos	5,313.20	0.00
41490-1	Otros derechos	5,313.20	0.00
41500	PRODUCTOS	262,528.57	452,964.00
41510	Productos	262,528.57	452,964.00
41510-1	Uso, goce, aprovechamiento o explotación de bienes de dominio privado	0.00	0.00
41510-2	Productos diversos	262,528.57	452,964.00
41520	Enajenación de bienes muebles no sujetos a ser inventariados (derogada)	0.00	0.00
41530	Accesorios de productos (derogada)	0.00	0.00
41540	Productos no comprendidos en la ley de ingresos vigente, causados en ejercicios fiscales anteriores pendientes de liquidación o pago	0.00	0.00
41540-1	Productos no comprendidos en la ley de ingresos vigente, causados en ejercicios fiscales anteriores pendientes de liquidación o pago	0.00	0.00
41590	Otros productos que generan ingresos corrientes (derogada)	0.00	0.00
41600	APROVECHAMIENTOS	860,495.83	1,351,609.83
41610	Incentivos derivados de la colaboración fiscal (derogada)	0.00	0.00
41620	Multas	36,055.82	43,115.16
41620-1	Multas	36,055.82	43,115.16
41630	Indemnizaciones	0.00	0.00
41630-1	Indemnizaciones	0.00	0.00
41640	Reintegros	171,858.25	336,118.71
41640-1	Reintegros	171,858.25	336,118.71
41650	Aprovechamientos provenientes de obras públicas	652,520.78	972,375.96
41640-1	Aprovechamientos provenientes de obras públicas	652,520.78	972,375.96
41660	Aprovechamientos no comprendidos en la ley de ing. vigente, causados en ejercicios fiscales anteriores pendientes de liquidación o pago	0.00	0.00

MUNICIPIO TENAMAXTLÁN
ESTADO DE ACTIVIDADES
DEL 1 DE ENERO AL 31 DE DICIEMBRE DE 2021

000044

CTA.	DESCRIPCIÓN	2021	2020
41640-1	Aprovechamientos no comprendidos en la ley de ing. vigente, causados en ejercicios fiscales anteriores pendientes de liquidación o pago		0.00
41670	Aprovechamientos por aportaciones y cooperaciones (derogada)		0.00
41680	Accesorios de aprovechamiento		0.00
41680-1	Recargos	0.00	0.00
41680-2	Actualizaciones	0.00	0.00
41680-3	Multas	0.00	0.00
41680-4	Gastos de ejecución	0.00	0.00
41680-5	Otros no especificados	0.00	0.00
41690	Otros aprovechamientos	0.00	0.00
41690-1	Otros aprovechamientos	0.00	0.00
41700	INGRESOS POR VENTAS DE BIENES Y PRESTACIÓN DE SERVICIOS	60.98	0.00
41710	Ingresos por venta de bienes y prestación de servicios de instituciones públicas de seguridad social	60.98	0.00
41710-1	Ingresos por venta de bienes y prestación de servicios de instituciones públicas de seguridad social	6,989.84	0.00
41720	Ingresos por venta de bienes y prestación de servicios de empresas productivas del estado	0.00	0.00
41730	Ingresos por venta de bienes y prestación de servicios de entidades paraestatales y fideicomisos no empresariales y no financieros	0.00	0.00
41730-1	Ingresos por venta de bienes y prestación de servicios de entidades paraestatales y fideicomisos no empresariales y no financieros	0.00	0.00
41740	Ingresos por venta de bienes y prestación de servicios de entidades paraestatales empresariales no financieras con participación estatal mayoritaria	0.00	0.00
41750	Ing. por vta. de bienes y prestación de servicios de entidades paraestatales empresariales financieras monetarias con participación estatal mayoritaria	0.00	0.00
41760	Ing. por vta. de bienes y prestación de servicios de entidades paraestatales empresariales financ. no monetarias con participación estatal mayoritaria	0.00	0.00
41770	Ingresos por venta de bienes y prestación de servicios de fideicomisos financieros públicos con participación estatal mayoritaria	0.00	0.00
41770-1	Ingresos por venta de bienes y prestación de servicios de fideicomisos financieros públicos con participación estatal mayoritaria	6,989.84	0.00
41780	Ingresos por venta de bienes y prestación de servicios de los poderes legislativo y judicial, y de los órganos autónomos	6,989.84	0.00
41900	ING. NO COM. EN LAS FRAC. DE LA LEY DE ING. CAUSADOS EN EJERC. FISC. ANTERIORES PENDIENTES DE LIQ. O PAGO (DEROGADO)	0.00	0.00
41910	Impuestos no comprendidos en las frac. de la ley de ingresos causados en ejercicios fiscales anteriores pendientes de liquidación o pago (derogada)	0.00	0.00
41920	Contrib. de mejo., derech., produc. y aprovecha. no comprend. en las frac. de la ley de ing. causad. en ejerc. fisc. ante. pend. de liq. o pago (derogada)	0.00	0.00
42000	PART. APORT. CONV. INCEN. DERIV. DE LA COLAB. FISC. FONDOS DISTINTOS DE APORT, TRANSF, ASIG, SUB Y SUBVE, Y PENS. Y JUB.	0.00	0.00
42100	PARTIC. APORT. CONVENIOS, INCENTIVOS DERIVADOS DE LA COLABORACIÓN FISCAL Y FONDOS DISTINTOS DE APORTACIONES.	35,171,265.02	35,286,108.32
42110	Participaciones	35,171,265.02	35,286,108.32
42110-1	Fondo general de participaciones (federal)	24,382,205.03	24,171,718.13
42110-2	Fondo de fomento municipal (federal)	21,444,878.11	21,029,555.77
42110-3	Fondo de fiscalización y recaudación (federal)	0.00	0.00
42110-4	Fondo de compensación (federal)	0.00	2,360,746.33
42110-5	Fondo de extracción de hidrocarburos (federal)	0.00	0.00
42110-6	Impuesto especial sobre producción y servicios (federal)	0.00	0.00
42110-7	0.136% de la recaudación federal participable (federal)	0.00	0.00
42110-8	3.17% sobre extracción de petróleo (federal)	0.00	0.00
42110-9	Gasolinas y diésel (federal)	0.00	0.00
42110-10	Fondo del impuesto sobre la renta (federal)	681,194.16	781,416.03
42110-11	Fondo de estabilización de los ingresos de las entidades federativas (federal)	1,304,178.59	0.00
42110-12	Participaciones del estado	891,683.37	0.00
42120	Aportaciones	60,270.80	0.00
42120-1	Fondo de aportaciones para la infraestructura social municipal	9,210,153.75	9,445,620.15
42120-2	Fondo de aportaciones para el fortalecimiento municipal	4,346,572.95	4,415,935.99
42130	Convenios	4,863,580.80	5,029,684.16
42130-1	Convenios de protección social en salud	1,500,000.00	1,594,935.00
42130-2	Convenios de descentralizados	0.00	0.00
42130-3	Convenio de reasignación	0.00	0.00
42130-456	Otros convenios y subsidios	0.00	0.00
42140	Incentivos derivados de la colaboración fiscal	1,500,000.00	1,594,935.00
42140-1	Tenencia o uso de vehículos	78,906.24	73,835.04
42140-2	Fondo de compensación ISAN	0.00	0.00
42140-3	Impuesto sobre automóviles nuevos	78,906.24	73,835.04
42140-4	Fondo de compensación de repecos-intermedios	0.00	0.00
42140-5	Otros incentivos económicos	0.00	0.00
42150	Fondos distintos de aportaciones	0.00	0.00
42150-1	Fondo para entidades federativas y municipios productores de hidrocarburos	0.00	0.00
42150-2	Fondo minero	0.00	0.00
42200	TRANSFERENCIAS, ASIGNACIONES, SUBSIDIOS Y SUBVENCIONES, PENSIONES Y JUBILACIONES	0.00	0.00
42210	Transferencias y asignaciones	0.00	0.00
42210-12	Transferencias y asignaciones	0.00	0.00
42220	Transferencias del sector público (derogada)	0.00	0.00
42230	Subsidios y subvenciones	0.00	0.00
42230-12	Subsidios y subvenciones	0.00	0.00
42240	Ayudas sociales (derogada)	0.00	0.00
42250	Pensiones y jubilaciones	0.00	0.00
42250-1	Pensiones y jubilaciones	0.00	0.00
42260	Transferencias del exterior (derogada)	0.00	0.00
42270	Transferencias del fondo mexicano del petróleo para la estabilización y el desarrollo	0.00	0.00
42270-1	Transferencias del fondo mexicano del petróleo para la estabilización y el desarrollo	0.00	0.00
43000	OTROS INGRESOS Y BENEFICIOS		
43100	INGRESOS FINANCIEROS	119,554.79	274,584.35
43110	Intereses ganados de títulos, valores y demás instrumentos financieros	119,554.79	274,584.35
43190	Otros ingresos financieros	119,554.79	274,584.35
43200	INCREMENTO POR VARIACIÓN DE INVENTARIOS	0.00	0.00
43210	Incremento por variación de inventarios de mercancías para venta	0.00	0.00
43220	Incremento por variación de inventarios de mercancías terminadas	0.00	0.00
43230	Incremento por variación de inventarios de mercancías en proceso de elaboración	0.00	0.00
43240	Incremento por variación de inventarios de materias primas, materiales y suministros para producción	0.00	0.00
43250	Incremento por variación de almacén de mercancías primas, materiales y suministros de consumo	0.00	0.00
43300	DISMINUCIÓN DEL EXCESO DE ESTIMACIONES POR PÉRDIDA O DETERIORO U OBSOLESCENCIA	0.00	0.00
43310	Disminución del Exceso de Estimaciones por Pérdida o Deterioro u Obsolescencia	0.00	0.00
43400	DISMINUCIÓN DEL EXCESO DE PROVISIONES	0.00	0.00
43410	Disminución del exceso de provisiones	0.00	0.00
43900	OTROS INGRESOS Y BENEFICIOS VARIOS	0.00	0.00
43910	Otros ingresos de ejercicios anteriores (derogada)	0.00	0.00
43920	Bonificaciones y descuentos obtenidos	0.00	0.00

000045

MUNICIPIO TENAMAXTLÁN
ESTADO DE ACTIVIDADES
DEL 1 DE ENERO AL 31 DE DICIEMBRE DE 2021

CTA.	DESCRIPCIÓN	2021	2020
43930	Diferencias por tipo de cambio a favor	0.00	0.00
43940	Diferencias de cotizaciones a favor en valores negociables	0.00	0.00
43950	Resultado por posición monetaria	0.00	0.00
43960	Utilidades por participación patrimonial	0.00	0.00
43970	Diferencias por reestructuración de deuda pública a favor	0.00	0.00
43990	Otros ingresos y beneficios varios	0.00	0.00
	TOTAL DE INGRESOS	45,908,909.31	45,721,101.98
50000	GASTOS Y OTRAS PÉRDIDAS		
51000	GASTOS DE FUNCIONAMIENTO	36,392,333.64	34,236,812.15
51100	SERVICIOS PERSONALES	16,657,090.04	16,479,739.69
51110	Remuneraciones al personal de carácter permanente	16,094,305.91	8,837,209.05
51110-1	Dietas	1,539,300.65	1,777,712.97
51110-2	Haberes	0.00	0.00
51110-3	Sueldos base al personal permanente	14,555,005.26	7,059,496.08
51110-4	Remuneraciones por adscripción laboral en el extranjero	0.00	0.00
51120	Remuneraciones al personal de carácter transitorio	37,324.00	5,590,749.65
51120-1	Honorarios asimilables a salarios	0.00	0.00
51120-2	Sueldos base al personal eventual	37,324.00	5,590,749.65
51120-3	Retribuciones por servicios de carácter social	0.00	0.00
51120-4	Retribución a los representantes de los trabajadores y de los patronos en la Junta de Conciliación y Arbitraje	0.00	0.00
51130	Remuneraciones adicionales y especiales	478,958.92	1,899,622.99
51130-1	Primas por años de servicios efectivos prestados	0.00	0.00
51130-2	Primas de vacaciones, dominical y gratificación de fin de año	478,958.92	1,892,122.99
51130-3	Horas extraordinarias	0.00	7,500.00
51130-4	Compensaciones	0.00	0.00
51130-5	Sobrehaberes	0.00	0.00
51130-6	Asignaciones de técnico, de mando, por comisión, de vuelo y de técnico especial	0.00	0.00
51130-7	Honorarios especiales	0.00	0.00
51130-8	Participaciones por vigilancia en el cumplimiento de la leyes y custodia de valores	0.00	0.00
51140	Seguridad social	46,501.21	0.00
51140-1	Aportaciones de seguridad social	0.00	0.00
51140-2	Aportaciones a fondos de vivienda	0.00	0.00
51140-3	Aportaciones al sistema para el retiro	0.00	0.00
51140-4	Aportaciones para seguros	46,501.21	0.00
51150	Otras prestaciones sociales y económicas	0.00	152,158.00
51150-1	Cuotas para el fondo de ahorro y fondo de trabajo	0.00	0.00
51150-2	Indemnizaciones	0.00	152,158.00
51150-3	Prestaciones y haberes de retiro	0.00	0.00
51150-4	Prestaciones contractuales	0.00	0.00
51150-5	Apoyos a la capacitación de los servidores públicos	0.00	0.00
51150-6	Otras prestaciones sociales y económicas	0.00	0.00
51160	Pago de estímulos a servidores públicos	0.00	0.00
51160-1	Estímulos	0.00	0.00
51160-2	Recompensas	0.00	0.00
51200	MATERIALES Y SUMINISTROS	7,378,415.91	5,512,287.81
51210	Materiales de administración, emisión de documentos y artículos oficiales	574,772.08	455,174.74
51210-1	Materiales, útiles y equipos menores de oficina	199,312.51	52,364.91
51210-2	Materiales y útiles de impresión y reproducción	102,583.09	127,982.97
51210-3	Material estadístico y geográfico	0.00	0.00
51210-4	Materiales, útiles y equipos menores de tecnologías de la información y comunicaciones	13,221.71	13,579.87
51210-5	Material impreso e información digital	96,448.20	122,377.40
51210-6	Material de limpieza	64,913.77	73,935.79
51210-7	Materiales y útiles de enseñanza	0.00	0.00
51210-8	Materiales para el registro e identificación de bienes y personas	98,292.80	64,933.80
51220	Alimentos y utensilios	324,518.14	127,543.73
51220-1	Productos alimenticios para personas	323,533.14	127,543.73
51220-2	Productos alimenticios para animales	0.00	0.00
51220-3	Utensilios para el servicio de alimentación	985.00	0.00
51230	Materias primas y materiales de producción y comercialización	0.00	0.00
51230-1	Productos alimenticios, agropecuarios y forestales adquiridos como materia prima	0.00	0.00
51230-2	Insumos textiles adquiridos como materia prima	0.00	0.00
51230-3	Productos de papel, cartón e impresos adquiridos como materia prima	0.00	0.00
51230-4	Combustibles, lubricantes, aditivos, carbón y sus derivados adquiridos como materia prima	0.00	0.00
51230-5	Productos químicos, farmacéuticos y de laboratorio adquiridos como materia prima	0.00	0.00
51230-6	Productos metálicos y a base de minerales no metálicos adquiridos como materia prima	0.00	0.00
51230-7	Productos de cuero, piel, plástico y hule adquiridos como materia prima	0.00	0.00
51230-8	Mercancías adquiridas para su comercialización	0.00	0.00
51230-9	Otros productos adquiridos como materia prima	0.00	0.00
51240	Materiales y artículos de construcción y de reparación	787,268.94	251,020.91
51240-1	Productos minerales no metálicos	0.00	0.00
51240-2	Cemento y productos de concreto	0.00	0.00
51240-3	Cal, yeso y productos de yeso	0.00	0.00
51240-4	Madera y productos de madera	0.00	0.00
51240-5	Vidrio y productos de vidrio	0.00	0.00
51240-6	Material eléctrico y electrónico	549,115.29	25,354.71
51240-7	Artículos metálicos para la construcción	57,820.46	6,849.00
51240-8	Materiales complementarios	20,368.00	8,410.00
51240-9	Otros materiales y artículos de construcción y reparación	159,965.19	210,407.20
51250	Productos químicos, farmacéuticos y de laboratorio	200,523.64	227,419.91
51250-1	Productos químicos básicos	0.00	513.30
51250-2	Fertilizantes, pesticidas y otros agroquímicos	13,813.00	18,909.00
51250-3	Medicinas y productos farmacéuticos	33,676.00	136,522.68
51250-4	Materiales, accesorios y suministros médicos	30,486.43	12,864.33
51250-5	Materiales, accesorios y suministros de laboratorio	0.00	0.00
51250-6	Fibras sintéticas, hules plásticos y derivados	0.00	0.00
51250-7	Otros productos químicos	122,548.21	58,610.60

MUNICIPIO TENAMAXTLÁN
ESTADO DE ACTIVIDADES
DEL 1 DE ENERO AL 31 DE DICIEMBRE DE 2021

CTA.	DESCRIPCIÓN	2021	2020
51260	Combustibles, lubricantes y aditivos	4,168,169.86	3,229,417.13
51260-1	Combustibles, lubricantes y aditivos	4,168,169.86	3,229,417.13
51260-2	Carbón y sus derivados	0.00	0.00
51270	Vestuario, blancos, prendas de protección y artículos deportivos	63,526.59	72,930.43
51270-1	Vestuario y uniformes	39,117.00	20,529.68
51270-2	Prendas de seguridad y protección personal	10,998.19	35,783.55
51270-3	Artículos deportivos	13,411.40	10,979.60
51270-4	Productos textiles	0.00	5,637.60
51270-5	Blancos y otros productos textiles, excepto prendas de vestir	0.00	0.00
51280	Materiales y suministros para seguridad	480.00	0.00
51280-1	Sustancias y materiales explosivos	0.00	0.00
51280-2	Materiales de seguridad pública	480.00	0.00
51280-3	Prendas de protección para seguridad pública y nacional	0.00	0.00
51290	Herramientas, refacciones y accesorios menores	1,259,156.66	1,148,780.96
51290-1	Herramientas menores	183,604.96	132,323.48
51290-2	Refacciones y accesorios menores de edificios	25,423.00	0.00
51290-3	Refacciones y accesorios menores de mobiliario y equipo de administración, educacional y recreativo	0.00	0.00
51290-4	Refacciones y accesorios menores de equipo de cómputo y tecnologías de la información	0.00	0.00
51290-5	Refacciones y accesorios menores de equipo e instrumental médico y de laboratorio	0.00	0.00
51290-6	Refacciones y accesorios menores de equipo de transporte	411,100.81	214,701.52
51290-7	Refacciones y accesorios menores de equipo de defensa y seguridad	0.00	45,205.43
51290-8	Refacciones y accesorios menores de maquinaria y otros equipos	635,268.89	756,550.53
51290-9	Refacciones y accesorios menores otros bienes muebles	3,759.00	0.00
51300	SERVICIOS GENERALES	12,356,827.69	12,244,784.65
51310	Servicios básicos	4,728,894.10	4,452,960.03
51310-1	Energía eléctrica	4,505,813.86	4,298,789.00
51310-2	Gas	0.00	0.00
51310-3	Agua	0.00	0.00
51310-4	Telefonía tradicional	144,390.55	89,098.19
51310-5	Telefonía celular	0.00	0.00
51310-6	Servicios de telecomunicaciones y satélites	4,256.68	6,974.00
51310-7	Servicios de acceso de Internet, redes y procesamiento de información	56,602.00	58,098.84
51310-8	Servicios postales y telegráficos	431.00	0.00
51310-9	Servicios integrales y otros servicios	17,400.01	0.00
51320	Servicios de arrendamiento	220,903.83	256,793.81
51320-1	Arrendamiento de terrenos	5,000.00	0.00
51320-2	Arrendamiento de edificios	125,400.00	174,400.00
51320-3	Arrendamiento de mobiliario y equipo de administración, educacional y recreativo	2,088.00	0.00
51320-4	Arrendamiento de equipo e instrumental médico y de laboratorio	0.00	0.00
51320-5	Arrendamiento de equipo de transporte	0.00	0.00
51320-6	Arrendamiento de maquinaria, otros equipos y herramientas	3,572.80	0.00
51320-7	Arrendamiento de activos intangibles	84,843.03	82,393.81
51320-8	Arrendamiento financiero	0.00	0.00
51320-9	Otros arrendamientos	0.00	0.00
51330	Servicios profesionales, científicos, técnicos y otros servicios	50,700.00	38,547.96
51330-1	Servicios legales, de contabilidad, auditoría y relacionados	25,500.00	0.00
51330-2	Servicios de diseño, arquitectura, ingeniería y actividades relacionadas	25,200.00	35,647.96
51330-3	Servicios de consultoría administrativa, procesos, técnica y en tecnologías de la información	0.00	0.00
51330-4	Servicios de capacitación	0.00	2,900.00
51330-5	Servicios de investigación científica y desarrollo	0.00	0.00
51330-6	Servicios de apoyo administrativo, traducción, fotocopiado e impresión	0.00	0.00
51330-7	Servicios de protección y seguridad	0.00	0.00
51330-8	Servicios de vigilancia	0.00	0.00
51330-9	Servicios profesionales, científicos y técnicos integrales	0.00	0.00
51340	Servicios financieros, bancarios y comerciales	387,863.13	391,288.97
51340-1	Servicios financieros y bancarios	36,430.23	30,244.71
51340-2	Servicios de cobranza, investigación crediticia y similar	0.00	0.00
51340-3	Servicios de recaudación, traslado y custodia de valores	0.00	0.00
51340-4	Seguros de responsabilidad patrimonial y fianzas	45,292.20	14,981.40
51340-5	Seguro de bienes patrimoniales	205,970.70	198,818.73
51340-6	Almacenaje, envase y embalaje	0.00	0.00
51340-7	Fletes y maniobras	100,170.00	147,244.13
51340-8	Comisiones por ventas	0.00	0.00
51340-9	Servicios financieros, bancarios y comerciales integrales	0.00	0.00
51350	Servicios de instalación, reparación, mantenimiento y conservación	5,804,212.11	5,375,781.51
51350-1	Conservación y mantenimiento menor de inmuebles	5,605,781.80	5,246,278.72
51350-2	Instalación, reparación y mantenimiento de mobiliario y equipo de administración, educacional y recreativo	7,933.60	6,594.60
51350-3	Instalación, reparación y mantenimiento de equipo de cómputo y tecnología de la información	1,680.64	14,773.85
51350-4	Instalación, reparación y mantenimiento de equipo e instrumental médico y de laboratorio	0.00	0.00
51350-5	Reparación y mantenimiento de equipo de transporte	76,307.87	9,199.61
51350-6	Reparación y mantenimiento de equipo de defensa y seguridad	0.00	0.00
51350-7	Instalación, reparación y mantenimiento de maquinaria, otros equipos y herramienta	112,508.20	98,934.73
51350-8	Servicios de limpieza y manejo de desechos	0.00	0.00
51350-9	Servicios de jardinería y fumigación	0.00	0.00
51360	Servicios de comunicación social y publicidad	17,284.00	0.00
51360-1	Difusión por radio, televisión y otros medios de mensajes sobre programas y actividades gubernamentales	17,284.00	0.00
51360-2	Difusión por radio, televisión y otros medios de mensajes comerciales para promover la venta de bienes o servicios	0.00	0.00
51360-3	Servicios de creatividad, preproducción y producción de publicidad, excepto Internet	0.00	0.00
51360-4	Servicios de revelado de fotografías	0.00	0.00
51360-5	Servicios de la industria filmica, del sonido y del video	0.00	0.00
51360-6	Servicio de creación y difusión de contenido exclusivamente a través de Internet	0.00	0.00
51360-7	Otros servicios de información	0.00	0.00
51370	Servicios de traslado y viáticos	186,794.03	38,542.83
51370-1	Pasajes aéreos	0.00	0.00
51370-2	Pasajes terrestres	0.00	0.00
51370-3	Pasajes marítimos, lacustres y fluviales	0.00	0.00

000047

MUNICIPIO TENAMAXTLÁN
ESTADO DE ACTIVIDADES
DEL 1 DE ENERO AL 31 DE DICIEMBRE DE 2021

CTA.	DESCRIPCIÓN	2021	2020
51370-4	Autotransporte		0.00
51370-5	Viáticos en el país	0.00	0.00
51370-6	Viáticos en el extranjero	186,794.03	38,542.83
51370-7	Gastos de instalación y traslado de menaje	0.00	0.00
51370-8	Servicios integrales de traslado y viáticos	0.00	0.00
51370-9	Otros servicios de traslado y hospedaje	0.00	0.00
51380	Servicios oficiales	0.00	0.00
51380-1	Gastos de ceremonial	623,479.07	632,693.16
51380-2	Gastos de orden social y cultural	0.00	0.00
51380-3	Congresos y convenciones	623,479.07	632,693.16
51380-4	Exposiciones	0.00	0.00
51380-5	Gastos de representación	0.00	0.00
51390	Otros servicios generales	336,697.42	1,058,176.38
51390-1	Servicios funerarios y de cementerios	0.00	0.00
51390-2	Impuestos y derechos	148,956.73	1,015,902.38
51390-3	Impuestos y derechos de importación	0.00	0.00
51390-4	Sentencias y resoluciones por autoridad competente	0.00	0.00
51390-5	Penas, multas, accesorios y actualizaciones	0.00	0.00
51390-6	Otros gastos por responsabilidades	0.00	16,701.00
51390-7	Utilidades	187,740.69	25,573.00
51390-8	Impuesto sobre nómina y otros que se deriven de una relación laboral	0.00	0.00
51390-9	Otros servicios generales	0.00	0.00
52000	TRANSFERENCIAS, ASIGNACIONES, SUBSIDIOS Y OTRAS AYUDAS	5,553,224.40	5,264,977.17
52100	TRANSFERENCIAS INTERNAS Y ASIGNACIONES AL SECTOR PÚBLICO	0.00	0.00
52110	Asignaciones al sector público	0.00	0.00
52110-1	Asignaciones presupuestarias al Poder Ejecutivo	0.00	0.00
52110-2	Asignaciones presupuestarias al Poder Legislativo	0.00	0.00
52110-3	Asignaciones presupuestarias al Poder Judicial	0.00	0.00
52110-4	Asignaciones presupuestarias a Órganos Autónomos	0.00	0.00
52110-5	Transferencias internas otorgadas a entidades paraestatales no empresariales y no financieras	0.00	0.00
52110-6	Transferencias internas otorgadas a entidades paraestatales empresariales y no financieras	0.00	0.00
52110-7	Transferencias internas otorgadas a fideicomisos públicos empresariales y no financieros	0.00	0.00
52110-8	Transferencias internas otorgadas a instituciones paraestatales públicas financieras	0.00	0.00
52110-9	Transferencias internas otorgadas a fideicomisos públicos financieros	0.00	0.00
52120	Transferencias internas al sector público	0.00	0.00
52200	TRANSFERENCIAS AL RESTO DEL SECTOR PÚBLICO	2,901,186.00	2,689,752.60
52210	Transferencias a entidades paraestatales	2,901,186.00	2,689,752.60
52210-1	Transferencias otorgadas a entidades paraestatales no empresariales y no financieras	2,901,186.00	2,689,752.60
52210-2	Transferencias otorgadas para entidades paraestatales empresariales y no financieras	0.00	0.00
52210-3	Transferencias otorgadas para instituciones paraestatales públicas financieras	0.00	0.00
52220	Transferencias a entidades federativas y municipios	0.00	0.00
52300	SUBSIDIOS Y SUBVENCIONES	0.00	0.00
52310	Subsidios	0.00	0.00
52310-1	Subsidios a la producción	0.00	0.00
52310-2	Subsidios a la distribución	0.00	0.00
52310-3	Subsidios a la inversión	0.00	0.00
52310-4	Subsidios a la prestación de servicios públicos	0.00	0.00
52310-5	Subsidios para cubrir diferenciales de tasas de interés	0.00	0.00
52310-6	Subsidios a la vivienda	0.00	0.00
52310-7	Subsidios a entidades federativas y municipios	0.00	0.00
52310-8	Otros subsidios	0.00	0.00
52320	Subvenciones	0.00	0.00
52320-1	Subvenciones al consumo	0.00	0.00
52400	AYUDAS SOCIALES	2,564,128.40	2,507,654.57
52410	Ayudas sociales a personas	737,324.65	1,170,876.08
52410-1	Ayudas sociales a personas	737,324.65	1,170,876.08
52420	Becas	0.00	0.00
52420-1	Becas y otras ayudas para programas de capacitación	0.00	0.00
52430	Ayudas sociales a instituciones	1,826,803.75	1,336,778.49
52430-1	Ayudas sociales a instituciones de enseñanza	1,826,803.75	632,275.01
52430-2	Ayudas sociales a actividades científicas o académicas	0.00	0.00
52430-3	Ayudas sociales a instituciones sin fines de lucro	0.00	704,503.48
52430-4	Ayudas sociales a cooperativas	0.00	0.00
52430-5	Ayudas sociales a entidades de interés público	0.00	0.00
52440	Ayudas sociales por desastres naturales y otros siniestros	0.00	0.00
52440-1	Ayudas por desastres naturales y otros siniestros	0.00	0.00
52500	PENSIONES Y JUBILACIONES	27,910.00	37,570.00
52510	Pensiones	27,910.00	37,570.00
52510-1	Pensiones	27,910.00	37,570.00
52520	Jubilaciones	0.00	0.00
52520-1	Jubilaciones	0.00	0.00
52590	Otras pensiones y jubilaciones	0.00	0.00
52590-1	Otras pensiones y jubilaciones	0.00	0.00
52600	TRANSFERENCIAS A FIDEICOMISOS, MANDATOS Y CONTRATOS ANÁLOGOS	0.00	0.00
52610	Transferencias a fideicomisos, mandatos y contratos análogos al gobierno	0.00	0.00
52610-1	Transferencias a fideicomisos del Poder Ejecutivo	0.00	0.00
52610-2	Transferencias a fideicomisos del Poder Legislativo	0.00	0.00
52610-3	Transferencias a fideicomisos del Poder Judicial	0.00	0.00
52620	Transferencias a fideicomisos, mandatos y contratos análogos a entidades paraestatales	0.00	0.00
52620-1	Transferencias a fideicomisos públicos de entidades paraestatales no empresariales y no financieras	0.00	0.00
52620-2	Transferencias a fideicomisos públicos de entidades paraestatales empresariales y no financieras	0.00	0.00
52620-3	Transferencias a fideicomisos de instituciones públicas financieras	0.00	0.00
52620-4	Otras transferencias a fideicomisos	0.00	0.00
52700	TRANSFERENCIAS A LA SEGURIDAD SOCIAL	0.00	0.00
52710	Transferencias por obligaciones de ley	0.00	0.00
52710-1	Transferencias por obligación de ley	0.00	0.00

000048

MUNICIPIO TENAMAXTLÁN
ESTADO DE ACTIVIDADES
DEL 1 DE ENERO AL 31 DE DICIEMBRE DE 2021


CTA.	DESCRIPCIÓN	2021	2020
52800	DONATIVOS		
52810	Donativos a instituciones sin fines de lucro	60,000.00	30,000.00
52810-1	Donativos a instituciones sin fines de lucro		
52820	Donativos a entidades federativas y municipios	60,000.00	30,000.00
52820-1	Donativos a entidades federativas		
52830	Donativos a fideicomisos, mandatos y contratos análogos privados	0.00	0.00
52830-1	Donativos a fideicomisos privados		
52840	Donativos a fideicomisos, mandatos y contratos análogos estatales	0.00	0.00
52840-1	Donativos a fideicomisos estatales		
52850	Donativos internacional	0.00	0.00
52850-1	Donativos internacional		
52900	TRANSFERENCIAS AL EXTERIOR	0.00	0.00
52910	Transferencias al exterior a gobiernos extranjeros y organismos internacionales	0.00	0.00
52910-1	Transferencias para gobiernos extranjeros		
52910-2	Transferencias para organismos internacionales		
52920	Transferencias al sector privado externo	0.00	0.00
52920-1	Transferencias para el sector privado externo		
53000	PARTICIPACIONES Y APORTACIONES	0.00	0.00
53100	PARTICIPACIONES	0.00	0.00
53110	Participaciones de la federación a entidades federativas y municipios	0.00	0.00
53110-1	Fondo general de participaciones		
53110-2	Otros conceptos participables de la Federación a entidades federativas		
53110-3	Fondo de fomento municipal		
53120	Participaciones de las entidades federativas a los municipios	0.00	0.00
53120-1	Participaciones de las entidades federativas a los municipios		
53120-2	Otros conceptos participables de la Federación a municipios		
53120-3	Convenios de colaboración administrativa		
53200	APORTACIONES	0.00	0.00
53210	Aportaciones de la federación a entidades federativas y municipios	0.00	0.00
53210-1	Aportaciones de la Federación a las entidades federativas		
53210-2	Aportaciones de la Federación a municipios		
53210-3	Aportaciones previstas en leyes y decretos al sistema de protección social		
53210-4	Aportaciones previstas en leyes y decretos compensatorias a entidades federativas y municipios		
53220	Aportaciones de las entidades federativas a los municipios	0.00	0.00
53220-1	Aportaciones de las entidades federativas a los municipios		
53300	CONVENIOS	0.00	0.00
53310	Convenios de reasignación	0.00	0.00
53310-1	Convenios de reasignación		
53320	Convenios de descentralización y otros	0.00	0.00
53320-1	Convenios de descentralización		
53320-2	Otros convenios		
54000	INTERESES, COMISIONES Y OTROS GASTOS DE LA DEUDA PÚBLICA	30,540.97	57,272.37
54100	INTERESES DE LA DEUDA PÚBLICA	30,540.97	57,272.37
54110	Intereses de la deuda pública interna	30,540.97	57,272.37
54110-1	Intereses de la deuda interna con instituciones de crédito		
54110-2	Intereses derivados de la colocación de títulos y valores		
54110-3	Intereses por arrendamientos financieros nacionales		
54120	Intereses de la deuda pública externa	0.00	0.00
54120-1	Intereses de la deuda externa con instituciones de crédito		
54120-2	Intereses de la deuda con organismos financieros internacionales		
54120-3	Intereses de la deuda bilateral		
54120-4	Intereses derivados de la colocación de títulos y valores en el exterior		
54120-5	Intereses por arrendamientos financieros internacionales		
54200	COMISIONES DE LA DEUDA PÚBLICA	0.00	0.00
54210	Comisiones de la deuda pública interna	0.00	0.00
54210-1	Comisiones de la deuda pública interna		
54220	Comisiones de la deuda pública externa	0.00	0.00
54220-1	Comisiones de la deuda pública externa		
54300	GASTOS DE LA DEUDA PÚBLICA	0.00	0.00
54310	Gastos de la deuda pública interna	0.00	0.00
54310-1	Gastos de la deuda pública interna		
54320	Gastos de la deuda pública externa	0.00	0.00
54320-1	Gastos de la deuda pública externa		
54400	COSTO POR COBERTURAS	0.00	0.00
54410	Costo por coberturas	0.00	0.00
54410-1	Costo por coberturas		
54500	APOYOS FINANCIEROS	0.00	0.00
54510	Apoyos financieros a intermediarios	0.00	0.00
54510-1	Apoyos financieros a intermediarios		
54520	Apoyos financieros a ahorradores y deudores del sistema financiero nacional	0.00	0.00
54520-1	Apoyos financieros a ahorradores y deudores del sistema financiero nacional		
55000	OTROS GASTOS Y PÉRDIDAS EXTRAORDINARIAS	0.00	0.00
55100	ESTIMACIONES, DEPRECIACIONES, DETERIOROS, OBSOLESCENCIA Y AMORTIZACIONES	0.00	0.00
55110	Estimaciones por pérdida o deterioro de activos circulantes	0.00	0.00
55110	Estimaciones por pérdida o deterioro de activo no circulante		
55120	Depreciación de bienes inmuebles	0.00	0.00
55120	Depreciación de infraestructura		
55130	Depreciación de bienes muebles	0.00	0.00
55130	Depreciación de bienes biológicos		
55140	Deterioro de los activos biológicos	0.00	0.00
55140	Amortización de activos intangibles		
55150	Amortización de activos intangibles	0.00	0.00
55150	Disminución de bienes por pérdida, obsolescencia y deterioro		
55160	Disminución de bienes por pérdida, obsolescencia y deterioro	0.00	0.00
55160			
55170	PROVISIONES	0.00	0.00
55170	Provisiones de pasivos a corto plazo		
55180	Provisiones de pasivos a largo plazo	0.00	0.00
55180			
55200	DISMINUCIÓN DE INVENTARIOS	0.00	0.00
55200	Disminución de inventarios de mercancías para venta		
55300	DISMINUCIÓN DE INVENTARIOS	0.00	0.00
55300			
55310	Disminución de inventarios de mercancías para venta	0.00	0.00
55310			

MUNICIPIO TENAMAXTLÁN
ESTADO DE ACTIVIDADES
DEL 1 DE ENERO AL 31 DE DICIEMBRE DE 2021

CTA.	DESCRIPCIÓN	2021	2020
55320	Disminución de inventarios de mercancías terminadas	0.00	0.00
55330	Disminución de inventarios de mercancías en proceso de elaboración	0.00	0.00
55340	Disminución de inventarios de materias primas, materiales y suministros para producción	0.00	0.00
55350	Disminución de almacén de materiales y suministros de consumo	0.00	0.00
55400	AUMENTO POR INSUFICIENCIA DE ESTIMACIONES POR PÉRDIDA O DETERIORO U OBSOLESCENCIA	0.00	0.00
55410	Aumento por insuficiencia de estimaciones por pérdida o deterioro u obsolescencia	0.00	0.00
55500	AUMENTO POR INSUFICIENCIA DE PROVISIONES	0.00	0.00
55510	Aumento por insuficiencia de provisiones	0.00	0.00
55900	OTROS GASTOS	0.00	0.00
55910	Gastos de ejercicios anteriores	0.00	0.00
55920	Pérdidas por responsabilidades	0.00	0.00
55930	Bonificaciones y descuentos otorgados	0.00	0.00
55940	Diferencias por tipo de cambio negativas	0.00	0.00
55950	Diferencias de cotizaciones negativas en valores negociables	0.00	0.00
55960	Resultado por posición monetaria	0.00	0.00
55970	Pérdidas por participación patrimonial	0.00	0.00
55980	Diferencias por reestructuración de deuda pública negativas	0.00	0.00
55990	Otros gastos varios	0.00	0.00
56000	INVERSIÓN PÚBLICA	0.00	0.00
56100	INVERSIÓN PÚBLICA NO CAPITALIZABLE	0.00	0.00
56110	Construcción en bienes no capitalizables	0.00	0.00
TOTAL DE GASTOS Y OTRAS PERDIDAS		41,976,099.01	39,559,061.69
RESULTADO DEL EJERCICIO (AHORRO/DESAHORRO)		3,932,810.30	6,162,040.29

Bajo protesta de decir verdad declaramos que los Estados Financieros y sus Notas son razonablemente correctos y responsabilidad del emisor.




 LIC. JOSE MANUEL CARDENAS CASTILLO
 PRESIDENTE MUNICIPAL




 LCP. DIEGO ALBERTO MARIN PONCE
 FUNCIONARIO ENCARGADO DE LA HACIENDA MUNICIPAL



000049

MUNICIPIO TENAMAXTLÁN
ESTADO ANALÍTICO DE INGRESOS
DEL 1 DE ENERO AL 31 DE DICIEMBRE DE 2021

000050

RUBRO DE INGRESOS	INGRESO					DIFERENCIA
	ESTIMADO	AMPLIACIÓN Y REDUCCIÓN	MODIFICADO	DEVENGADO	RECAUDADO	
Impuestos	5,027,441.00	-397,312.53	4,630,128.47	4,630,128.47	4,630,128.47	-397,312.53
Impuestos sobre los ingresos	0.00	0.00	0.00	0.00	0.00	0.00
Impuestos sobre patrimonio	4,949,029.00	-326,699.58	4,622,329.42	4,622,329.42	4,622,329.42	-326,699.58
Impuestos sobre la producción, el consumo y las transacciones	0.00	0.00	0.00	0.00	0.00	0.00
Impuestos al comercio exterior	0.00	0.00	0.00	0.00	0.00	0.00
Impuestos sobre nóminas y asimilables	0.00	0.00	0.00	0.00	0.00	0.00
Impuestos ecológicos	0.00	0.00	0.00	0.00	0.00	0.00
Accesorios	78,412.00	-70,612.95	7,799.05	7,799.05	7,799.05	-70,612.95
Otros impuestos	0.00	0.00	0.00	0.00	0.00	0.00
Impuestos no comprendidos en la ley de ingresos vigente, causados en ejercicios fiscales anteriores pendientes de liquidar o pago	0.00	0.00	0.00	0.00	0.00	0.00
Cuotas y aportaciones de seguridad social	0.00	0.00	0.00	0.00	0.00	0.00
Aportaciones para fondos de vivienda	0.00	0.00	0.00	0.00	0.00	0.00
Cuotas para la seguridad social	0.00	0.00	0.00	0.00	0.00	0.00
Cuotas de ahorro para el retiro	0.00	0.00	0.00	0.00	0.00	0.00
Otras cuotas y aportaciones para la seguridad social	0.00	0.00	0.00	0.00	0.00	0.00
Accesorios de cuotas y aportaciones de seguridad social	0.00	0.00	0.00	0.00	0.00	0.00
Contribuciones de mejora	0.00	0.00	0.00	0.00	0.00	0.00
Contribuciones de mejoras por obras públicas	0.00	0.00	0.00	0.00	0.00	0.00
Contribuciones de mejoras no comprendidas en la ley de ingresos vigente, causadas en ejercicios fiscales anteriores pendientes de liquidación o pago	0.00	0.00	0.00	0.00	0.00	0.00
Derechos	4,006,333.00	851,613.79	4,857,946.79	4,857,946.79	4,857,946.79	851,613.79
Derechos por el uso, goce, aprovechamiento o explotación de bienes de dominio público	553,208.00	-81,809.08	471,398.92	471,398.92	471,398.92	-81,809.08
Derecho a los hidrocarburos (derogado)	0.00	0.00	0.00	0.00	0.00	0.00
Derechos por prestación de servicios	3,385,440.00	881,550.91	4,266,990.91	4,266,990.91	4,266,990.91	881,550.91
Otros derechos	0.00	5,313.20	5,313.20	5,313.20	5,313.20	5,313.20
Accesorios	67,685.00	46,558.76	114,243.76	114,243.76	114,243.76	46,558.76
Derechos no comprendidos en la ley de ingresos vigente, causados en ejercicios fiscales anteriores pendientes de liquidación o pago	0.00	0.00	0.00	0.00	0.00	0.00
Productos	129,567.00	132,961.57	262,528.57	262,528.57	262,528.57	132,961.57
Productos	129,567.00	132,961.57	262,528.57	262,528.57	262,528.57	132,961.57
Productos de capital (derogado)	0.00	0.00	0.00	0.00	0.00	0.00
Productos no comprendidos en la ley de ingresos vigente, causados en ejercicios fiscales anteriores pendientes de liquidación o pago	0.00	0.00	0.00	0.00	0.00	0.00
Aprovechamientos	25,382.00	835,113.83	860,495.83	860,495.83	860,495.83	835,113.83
Aprovechamientos	25,382.00	835,113.83	860,495.83	860,495.83	860,495.83	835,113.83
Aprovechamientos patrimoniales	0.00	0.00	0.00	0.00	0.00	0.00
Accesorios de aprovechamientos	0.00	0.00	0.00	0.00	0.00	0.00
Aprovechamientos no comprendidos en la ley de ingresos vigente, causados en ejercicios fiscales anteriores pendientes de liquidación o pago	0.00	0.00	0.00	0.00	0.00	0.00
Ingresos por venta de bienes, prestación de servicios y otros ingresos	0.00	6,989.84	6,989.84	6,989.84	6,989.84	6,989.84
Ingresos por venta de bienes y prestación de servicios de instituciones públicas de seguridad social	0.00	0.00	0.00	0.00	0.00	0.00
Ingresos por venta de bienes y prestación de servicios de empresas productivas del estado	0.00	0.00	0.00	0.00	0.00	0.00
Ingresos por venta de bienes y prestación de servicios de entidades paraestatales y fideicomisos no empresariales y no financieros	0.00	0.00	0.00	0.00	0.00	0.00
Ingresos por venta de bienes y prestación de servicios de entidades paraestatales empresariales y no financieros con participación estatal mayoritaria	0.00	0.00	0.00	0.00	0.00	0.00
Ingresos por venta de bienes y prestación de servicios de entidades paraestatales empresariales financieras monetarias con participación estatal mayoritaria	0.00	0.00	0.00	0.00	0.00	0.00
Ingresos por venta de bienes y prestación de servicios de entidades paraestatales empresariales financieras no monetarias con participación estatal mayoritaria	0.00	0.00	0.00	0.00	0.00	0.00
Ingresos por venta de bienes y prestación de servicios de fideicomisos financieros públicos con participación estatal mayoritaria	0.00	0.00	0.00	0.00	0.00	0.00
Ingresos por venta de bienes y prestación de servicios de los poderes legislativo y judicial, y de los órganos autónomos	0.00	0.00	0.00	0.00	0.00	0.00
Otros ingresos	0.00	6,989.84	6,989.84	6,989.84	6,989.84	6,989.84
Participaciones, aportaciones, convenios, incentivos derivados de la colaboración fiscal y fondos distintos	42,806,489.00	-7,635,223.98	35,171,265.02	35,171,265.02	35,171,265.02	-7,635,223.98
Participaciones	27,397,252.00	-2,936,140.73	24,461,111.27	24,461,111.27	24,461,111.27	-2,936,140.73
Aportaciones	13,444,794.00	-4,234,640.25	9,210,153.75	9,210,153.75	9,210,153.75	-4,234,640.25
Convenios	1,500,000.00	0.00	1,500,000.00	1,500,000.00	1,500,000.00	0.00
Incentivos derivados de la colaboración fiscal	464,443.00	-464,443.00	0.00	0.00	0.00	-464,443.00
Fondos distintos de aportaciones	0.00	0.00	0.00	0.00	0.00	0.00
Transferencias, asignaciones, subsidios y subvenciones, y pensiones y jubilaciones	0.00	0.00	0.00	0.00	0.00	0.00
Transferencias y asignaciones	0.00	0.00	0.00	0.00	0.00	0.00
Transferencias al resto del sector público (derogado)	0.00	0.00	0.00	0.00	0.00	0.00
Subsidios y subvenciones	0.00	0.00	0.00	0.00	0.00	0.00
Ayudas sociales (derogado)	0.00	0.00	0.00	0.00	0.00	0.00
Pensiones y jubilaciones	0.00	0.00	0.00	0.00	0.00	0.00
Transferencias a fideicomisos, mandatos y análogos (derogado)	0.00	0.00	0.00	0.00	0.00	0.00
Transferencias del fondo mexicano del petróleo para la estabilización y el desarrollo	0.00	0.00	0.00	0.00	0.00	0.00
Ingresos derivados de financiamiento	0.00	119,554.79	119,554.79	119,554.79	119,554.79	119,554.79
Endeudamiento interno	0.00	0.00	0.00	0.00	0.00	0.00
Endeudamiento externo	0.00	0.00	0.00	0.00	0.00	0.00
Financiamiento interno	0.00	119,554.79	119,554.79	119,554.79	119,554.79	119,554.79
TOTAL	51,995,212.00	-6,086,302.69	45,908,909.31	45,908,909.31	45,908,909.31	0.00
					Ingresos Excedentes	0.00

Bajo protesta de decir verdad declaramos que los estados financieros y sus notas, son razonablemente correctos y son responsabilidad del emisor.

LIC. JOSÉ MANUEL CARDENAS CASTILLO
PRESIDENTE MUNICIPAL



LCP. DIEGO ALBERTO MARIN PONCE
FUNCIONARIO ENCARGADO DE LA HACIENDA MUNICIPAL



MUNICIPIO TENAMAXTLÁN
ESTADO ANALÍTICO DE INGRESOS POR FUENTE DE FINANCIAMIENTO
DEL 1 DE ENERO AL 31 DE DICIEMBRE DE 2021

RUBRO DE INGRESOS	INGRESOS					DIFERENCIA
	ESTIMADO	AMPLACIONES Y REDUCCIONES	MODIFICADO	DEVENGADO	RECAUDADO	
Ingresos del municipio	51,995,212.00	-6,212,847.32	45,782,364.68	45,782,364.68	45,782,364.68	-6,212,847.32
Impuestos	5,027,441.00	-397,312.53	4,630,128.47	4,630,128.47	4,630,128.47	-397,312.53
Cuotas y aportaciones de seguridad social	0.00	0.00	0.00	0.00	0.00	0.00
Contribuciones de mejoras	0.00	0.00	0.00	0.00	0.00	0.00
Derechos	4,006,333.00	851,613.79	4,857,946.79	4,857,946.79	4,857,946.79	851,613.79
Productos	129,567.00	132,961.57	262,528.57	262,528.57	262,528.57	132,961.57
Aprovechamientos	25,382.00	835,113.83	860,495.83	860,495.83	860,495.83	835,113.83
Participaciones, aportaciones, convenios, incentivos derivados de la colaboración fiscal y fondos distintos de aportaciones	42,806,489.00	-7,635,223.98	35,171,265.02	35,171,265.02	35,171,265.02	-7,635,223.98
Transferencias, asignaciones, subsidios y subvenciones, y pensiones y jubilaciones	0.00	0.00	0.00	0.00	0.00	0.00
Ingresos de los entes públicos del sector paramunicipal, así como de las empresas productivas del municipio	0.00	6,989.84	6,989.84	6,989.84	6,989.84	6,989.84
Cuotas y aportaciones de seguridad social	0.00	0.00	0.00	0.00	0.00	0.00
Productos	0.00	0.00	0.00	0.00	0.00	0.00
Ingresos por ventas de bienes, prestación de servicios y otros ingresos	0.00	6,989.84	6,989.84	6,989.84	6,989.84	6,989.84
Transferencias, asignaciones, subsidios y subvenciones, y pensiones y jubilaciones	0.00	0.00	0.00	0.00	0.00	0.00
Ingresos derivados de financiamiento	0.00	119,554.79	119,554.79	119,554.79	119,554.79	119,554.79
Ingresos derivados de financiamientos	0.00	119,554.79	119,554.79	119,554.79	119,554.79	119,554.79
TOTAL	51,995,212.00	-6,086,302.69	45,908,909.31	45,908,909.31	45,908,909.31	0.00
				Ingresos excedentes		0.00

Bajo protesta de decir verdad declaramos que los estados financieros y sus notas, son razonablemente correctos y son responsabilidad del emisor.



LCP. DIEGO ALBERTO MARIN PONCE

FUNCIONARIO ENCARGADO DE LA HACIENDA MUNICIPAL



LIC. JOSE MANUEL CARDENAS CASTILLO

PRESIDENTE MUNICIPAL



000051

MUNICIPIO TENAMAXTLÁN
ESTADO ANALÍTICO DE INGRESOS DETALLADO - LDF
 DEL 1 DE ENERO AL 31 DE DICIEMBRE DE 2021

RUBRO DE INGRESOS	INGRESO					DIFERENCIA
	ESTIMADO	AMPLIACIÓN Y REDUCCIÓN	MODIFICADO	DEVENGADO	RECAUDADO	
INGRESOS DE LIBRE DISPOSICIÓN						
Impuestos	5,027,441.00	-397,312.53	4,630,128.47	4,630,128.47	4,630,128.47	-397,312.53
Cuotas y aportaciones de seguridad social	0.00	0.00	0.00	0.00	0.00	0.00
Contribuciones de mejoras	0.00	0.00	0.00	0.00	0.00	0.00
Derechos	4,006,333.00	851,613.79	4,857,946.79	4,857,946.79	4,857,946.79	851,613.79
Productos	129,567.00	132,961.57	262,528.57	262,528.57	262,528.57	132,961.57
Aprovechamientos	25,382.00	835,113.83	860,495.83	860,495.83	860,495.83	835,113.83
Ingresos por ventas de bienes y servicios	0.00	6,989.84	6,989.84	6,989.84	6,989.84	6,989.84
Participaciones	0.00	-3,017,378.77	24,321,934.23	24,321,934.23	24,321,934.23	-3,017,378.77
Fondo general de participaciones	18,461,816.00	2,983,062.11	21,444,878.11	21,444,878.11	21,444,878.11	2,983,062.11
Fondo de fomento municipal	5,548,809.00	-5,548,809.00	0.00	0.00	0.00	-5,548,809.00
Fondo de fiscalización y recaudación	531,640.00	-531,640.00	0.00	0.00	0.00	-531,640.00
Fondo de compensación	1,408,344.00	-1,408,344.00	0.00	0.00	0.00	-1,408,344.00
Fondo de extracción de hidrocarburos	0.00	0.00	0.00	0.00	0.00	0.00
Impuesto especial sobre producción y servicios	578,507.00	-578,507.00	0.00	0.00	0.00	-578,507.00
0.136% de la recaudación federal participable	0.00	0.00	0.00	0.00	0.00	0.00
3.17% sobre extracción del petróleo	0.00	0.00	0.00	0.00	0.00	0.00
Gasolinas y diésel	810,197.00	-129,002.84	681,194.16	681,194.16	681,194.16	-129,002.84
Fondo de impuesto sobre la renta	0.00	1,304,178.59	1,304,178.59	1,304,178.59	1,304,178.59	1,304,178.59
Fondo de estabilización de los ingresos de las entidades federativas	0.00	891,683.37	891,683.37	891,683.37	891,683.37	891,683.37
Incentivos derivados de la colaboración fiscal	464,443.00	-385,536.76	78,906.24	78,906.24	78,906.24	-385,536.76
Tenencia o uso de vehículos	0.00	0.00	0.00	0.00	0.00	0.00
Fondo de compensación ISAN	464,443.00	-385,536.76	78,906.24	78,906.24	78,906.24	-385,536.76
Impuesto sobre automóviles nuevos	0.00	0.00	0.00	0.00	0.00	0.00
Fondo de compensación de repesos-intermedios	0.00	0.00	0.00	0.00	0.00	0.00
Otros incentivos económicos	0.00	0.00	0.00	0.00	0.00	0.00
Transferencias	0.00	0.00	0.00	0.00	0.00	0.00
Convenios	0.00	0.00	0.00	0.00	0.00	0.00
Otros convenios y subsidios	0.00	0.00	0.00	0.00	0.00	0.00
Otros ingresos de libre disposición	57,939.00	2,331.80	60,270.80	60,270.80	60,270.80	2,331.80
Participaciones en ingresos locales	57,939.00	2,331.80	60,270.80	60,270.80	60,270.80	2,331.80
Otros ingresos de libre disposición	0.00	0.00	0.00	0.00	0.00	0.00
Total de ingresos de libre disposición	9,711,105.00	-1,971,217.23	35,079,200.77	35,079,200.77	35,079,200.77	-1,971,217.23
			Ingresos excedentes de ingresos de libre disposición			-1,971,217.23
TRANSFERENCIAS FEDERALES ETIQUETADAS						
Aportaciones	13,444,794.00	-4,234,640.25	9,210,153.75	9,210,153.75	9,210,153.75	-4,234,640.25
Fondo de aportaciones para la nómina educativa y gasto operativo	0.00	0.00	0.00	0.00	0.00	0.00
Fondo de aportaciones para los servicios de salud	0.00	0.00	0.00	0.00	0.00	0.00
Fondo de aportaciones para la infraestructura social	8,415,510.00	-4,068,937.05	4,346,572.95	4,346,572.95	4,346,572.95	-4,068,937.05
Fondo de aportaciones para el fortalecimiento de los municipios y de las demarcaciones territoriales del distrito federal	5,029,284.00	-165,703.20	4,863,580.80	4,863,580.80	4,863,580.80	-165,703.20
Fondo de aportaciones múltiples	0.00	0.00	0.00	0.00	0.00	0.00
Fondo de aportaciones para la educación tecnológica y de adultos	0.00	0.00	0.00	0.00	0.00	0.00
Fondo de aportaciones para la seguridad pública de los estados y del distrito federal	0.00	0.00	0.00	0.00	0.00	0.00
Fondo de aportaciones para el fortalecimiento de las entidades federativas	0.00	0.00	0.00	0.00	0.00	0.00
Convenios	1,500,000.00	0.00	1,500,000.00	1,500,000.00	1,500,000.00	0.00
Convenios de protección social en salud	0.00	0.00	0.00	0.00	0.00	0.00
Convenios de descentralización	0.00	0.00	0.00	0.00	0.00	0.00
Convenios de reasignación	0.00	0.00	0.00	0.00	0.00	0.00
Otros convenios y subsidios	1,500,000.00	0.00	1,500,000.00	1,500,000.00	1,500,000.00	0.00
Fondos distintos de aportaciones	0.00	0.00	0.00	0.00	0.00	0.00
Fondo para entidades federativas y municipios productores de	0.00	0.00	0.00	0.00	0.00	0.00
Fondo minero	0.00	0.00	0.00	0.00	0.00	0.00
Transferencias, subsidios y subvenciones, y pensiones y jubilaciones	0.00	0.00	0.00	0.00	0.00	0.00
Otras transferencias federales etiquetadas	0.00	0.00	0.00	0.00	0.00	0.00
Total de transferencias federales etiquetadas	14,944,794.00	-4,234,640.25	10,710,153.75	10,710,153.75	10,710,153.75	-4,234,640.25
INGRESOS DERIVADOS DE FINANCIAMIENTO						
Ingresos derivados de financiamiento	0.00	119,554.79	119,554.79	119,554.79	119,554.79	119,554.79
Total de ingresos	24,655,899.00	-6,086,302.69	45,908,909.31	45,908,909.31	45,908,909.31	-6,086,302.69
DATOS INFORMATIVOS						
Ingresos derivados de financiamientos con fuente de pago de ingresos de libre disposición	0.00	119,554.79	119,554.79	119,554.79	119,554.79	119,554.79
Ingresos derivados de financiamientos con fuente de pago de transferencias federales etiquetadas	0.00	0.00	0.00	0.00	0.00	0.00
Ingresos derivados de financiamiento	0.00	119,554.79	119,554.79	119,554.79	119,554.79	119,554.79

Bajo protesta de decir verdad declaramos que los estados financieros y sus notas, son razonablemente correctos y son responsabilidad del emisor.

LIC. JOSE MANUEL CARDENAS CASTILLO
 PRESIDENTE MUNICIPAL

LCP DIEGO ALBERTO MARIN PONCE
 FUNCIONARIO ENCARGADO DE LA HACIENDA MUNICIPAL



000052

MUNICIPIO TENAMAXTLÁN
ESTADO ANALÍTICO DEL EJERCICIO DEL PRESUPUESTO DE EGRESOS
CLASIFICACIÓN POR OBJETO DEL GASTO (CAPÍTULO Y CONCEPTO)

CONCEPTO	EGRESOS					SUB EJERCICIO
	APROBADO	AMPLIACIONES/ (REDUCCIONES)	MODIFICADO	DEVENGADO	PAGADO	
Servicios personales	16,692,424.00	-35,333.96	16,657,090.04	16,657,090.04	16,657,090.04	0.00
Remuneraciones al personal de carácter permanente	14,461,404.00	1,632,901.91	16,094,305.91	16,094,305.91	16,094,305.91	0.00
Remuneraciones al personal de carácter transitorio	1,981,020.00	-1,943,696.00	37,324.00	37,324.00	37,324.00	0.00
Remuneraciones adicionales especiales	0.00	478,958.92	478,958.92	478,958.92	478,958.92	0.00
Seguridad social	0.00	46,501.21	46,501.21	46,501.21	46,501.21	0.00
Otras prestaciones sociales y económicas	250,000.00	-250,000.00	0.00	0.00	0.00	0.00
Previsiones	0.00	0.00	0.00	0.00	0.00	0.00
Pago de estímulos a servidores públicos	0.00	0.00	0.00	0.00	0.00	0.00
Materiales y suministros	6,971,570.00	406,845.91	7,378,415.91	7,378,415.91	7,378,415.91	0.00
Materiales de administración, emisión de documentos y artículos oficiales	715,476.00	-140,703.92	574,772.08	574,772.08	574,772.08	0.00
Alimentos y utensilios	159,800.00	164,718.14	324,518.14	324,518.14	324,518.14	0.00
Materias primas y materiales de producción y comercialización	0.00	0.00	0.00	0.00	0.00	0.00
Materiales y artículos de construcción y de reparación	323,960.00	463,308.94	787,268.94	787,268.94	787,268.94	0.00
Productos químicos, farmacéuticos y de laboratorio	557,820.00	-357,296.36	200,523.64	200,523.64	200,523.64	0.00
Combustibles, lubricantes y aditivos	3,430,944.00	737,225.86	4,168,169.86	4,168,169.86	4,168,169.86	0.00
Vestuario, blancos, prendas de protección y artículos deportivos	262,440.00	-198,913.41	63,526.59	63,526.59	63,526.59	0.00
Materiales y suministros de seguridad	62,000.00	-61,520.00	480.00	480.00	480.00	0.00
Herramientas, refacciones y accesorios menores	1,459,130.00	-199,973.34	1,259,156.66	1,259,156.66	1,259,156.66	0.00
Servicios generales	12,070,175.00	286,652.69	12,356,827.69	12,356,827.69	12,356,827.69	0.00
Servicios básicos	5,329,740.00	-600,845.90	4,728,894.10	4,728,894.10	4,728,894.10	0.00
Servicios de arrendamiento	304,656.00	-60,552.17	244,103.83	244,103.83	244,103.83	0.00
Servicios profesionales, científicos, técnicos y otros servicios	109,910.00	-82,410.00	27,500.00	27,500.00	27,500.00	0.00
Servicios financieros, bancarios y comerciales	505,088.00	-117,224.87	387,863.13	387,863.13	387,863.13	0.00
Servicios de instalación, reparación, mantenimiento y conservación	4,525,581.00	1,278,631.11	5,804,212.11	5,804,212.11	5,804,212.11	0.00
Servicios de comunicación social y publicidad	0.00	17,284.00	17,284.00	17,284.00	17,284.00	0.00
Servicios de traslado y viáticos	60,000.00	126,794.03	186,794.03	186,794.03	186,794.03	0.00
Servicios oficiales	1,073,900.00	-450,420.93	623,479.07	623,479.07	623,479.07	0.00
Otros servicios generales	161,300.00	175,397.42	336,697.42	336,697.42	336,697.42	0.00
Transferencias, asignaciones, subsidios y otras ayudas	6,040,831.00	-487,606.60	5,553,224.40	5,553,224.40	5,553,224.40	0.00
Transferencias internas y asignaciones al sector público	0.00	2,901,186.00	2,901,186.00	2,901,186.00	2,901,186.00	0.00
Transferencias al resto del sector público	3,118,260.00	-3,118,260.00	0.00	0.00	0.00	0.00
Subsidios y subvenciones	0.00	0.00	0.00	0.00	0.00	0.00
Ayudas sociales	2,780,923.00	-216,794.60	2,564,128.40	2,564,128.40	2,564,128.40	0.00
Pensiones y jubilaciones	36,948.00	-9,038.00	27,910.00	27,910.00	27,910.00	0.00
Transferencias a fideicomisos, mandatos y otros análogos	0.00	0.00	0.00	0.00	0.00	0.00
Transferencias a la seguridad social	0.00	0.00	0.00	0.00	0.00	0.00
Donativos	104,700.00	-44,700.00	60,000.00	60,000.00	60,000.00	0.00
Transferencias al exterior	0.00	0.00	0.00	0.00	0.00	0.00
Bienes muebles, inmuebles e intangibles	106,000.00	3,102,857.05	3,208,857.05	3,208,857.05	3,208,857.05	0.00
Mobiliario y equipo de administración	77,800.00	-39,215.00	38,585.00	38,585.00	38,585.00	0.00
Mobiliario y equipo educacional y recreativo	15,000.00	-15,000.00	0.00	0.00	0.00	0.00
Equipo instrumental médico y de laboratorio	0.00	829,322.05	829,322.05	829,322.05	829,322.05	0.00
Vehículos y equipo de transporte	0.00	2,340,950.00	2,340,950.00	2,340,950.00	2,340,950.00	0.00
Equipo de defensa y seguridad	0.00	0.00	0.00	0.00	0.00	0.00
Maquinaria, otros equipos y herramientas	0.00	0.00	0.00	0.00	0.00	0.00
Activos biológicos	0.00	0.00	0.00	0.00	0.00	0.00
Bienes inmuebles	0.00	0.00	0.00	0.00	0.00	0.00
Activos intangibles	13,200.00	-13,200.00	0.00	0.00	0.00	0.00
Inversión pública	9,915,510.00	-6,063,609.33	3,851,900.67	3,851,900.67	3,851,900.67	0.00
Obra pública en bienes de dominio público	9,915,510.00	-6,063,609.33	3,851,900.67	3,851,900.67	3,851,900.67	0.00
Obra pública en bienes de dominio propios	0.00	0.00	0.00	0.00	0.00	0.00
Proyectos productivos y acciones de fomento	0.00	0.00	0.00	0.00	0.00	0.00
Inversiones financieras y otras provisiones	0.00	0.00	0.00	0.00	0.00	0.00
Inversiones para el fomento de actividades productivas	0.00	0.00	0.00	0.00	0.00	0.00
Acciones y participaciones de capital	0.00	0.00	0.00	0.00	0.00	0.00
Compra de títulos y valores	0.00	0.00	0.00	0.00	0.00	0.00
Concesión de préstamos	0.00	0.00	0.00	0.00	0.00	0.00
Inversiones en fideicomisos, mandatos y otros análogos	0.00	0.00	0.00	0.00	0.00	0.00
Otras inversiones financieras	0.00	0.00	0.00	0.00	0.00	0.00
Provisiones para contingencias y otras erogaciones especiales	0.00	0.00	0.00	0.00	0.00	0.00
Participaciones y aportaciones	0.00	0.00	0.00	0.00	0.00	0.00
Participaciones	0.00	0.00	0.00	0.00	0.00	0.00
Aportaciones	0.00	0.00	0.00	0.00	0.00	0.00
Convenios	0.00	0.00	0.00	0.00	0.00	0.00
Deuda pública	198,702.00	-6,821.99	191,880.01	191,880.01	191,880.01	0.00
Amortización de la deuda pública	161,430.00	-90.96	161,339.04	161,339.04	161,339.04	0.00
Intereses de la deuda pública	37,272.00	-6,731.03	30,540.97	30,540.97	30,540.97	0.00
Comisiones de la deuda pública	0.00	0.00	0.00	0.00	0.00	0.00
Gastos de la deuda pública	0.00	0.00	0.00	0.00	0.00	0.00
Costo por coberturas	0.00	0.00	0.00	0.00	0.00	0.00
Apoyos financieros	0.00	0.00	0.00	0.00	0.00	0.00
Adeudos de ejercicios anteriores (adefas)	0.00	0.00	0.00	0.00	0.00	0.00
TOTAL DEL GASTO	51,995,212.00	-2,797,016.23	49,198,195.77	49,198,195.77	49,198,195.77	0.00

Bajo protesta de decir verdad declaro que los estados financieros y sus notas, son razonablemente correctos y son responsabilidad del emisor.

LIC. JOSE MANUEL CARDENAS CASTILLO
 PRESIDENTE MUNICIPAL

LCP. DIEGO ALBERTO MARIN PONCE
 FUNCIONARIO ENCARGADO DE LA HACIENDA MUNICIPAL



000053




MUNICIPIO TENAMAXTLÁN
ESTADO ANALÍTICO DEL EJERCICIO DEL PRESUPUESTO DE EGRESOS DETALLADO - LDF
DEL 1 DE ENERO AL 31 DE DICIEMBRE DE 2021

CONCEPTO	EGRESOS					SUB EJERCICIO
	APROBADO	AMPLACIONES/ (REDUCCIONES)	MODIFICADO	DEVENGADO	PAGADO	
I GASTO NO ETIQUETADO						
A Servicios personales	16,692,424.00	-35,333.96	16,657,090.04	16,657,090.04	16,657,090.04	0.00
Remuneraciones al personal de carácter permanente	14,461,404.00	1,632,901.91	16,094,305.91	16,094,305.91	16,094,305.91	0.00
Remuneraciones al personal de carácter transitorio	1,981,020.00	-1,943,696.00	37,324.00	37,324.00	37,324.00	0.00
Remuneraciones adicionales especiales	0.00	478,958.92	478,958.92	478,958.92	478,958.92	0.00
Seguridad social	0.00	46,501.21	46,501.21	46,501.21	46,501.21	0.00
Otras prestaciones sociales y económicas	250,000.00	-250,000.00	0.00	0.00	0.00	0.00
Previsiones	0.00	0.00	0.00	0.00	0.00	0.00
Pago de estímulos a servidores públicos	0.00	0.00	0.00	0.00	0.00	0.00
B Materiales y suministros	6,971,570.00	406,845.91	7,378,415.91	7,378,415.91	7,378,415.91	0.00
Materiales de administración, emisión de documentos y artículos oficiales	715,476.00	-140,703.92	574,772.08	574,772.08	574,772.08	0.00
Alimentos y utensilios	159,800.00	164,718.14	324,518.14	324,518.14	324,518.14	0.00
Materias primas y materiales de producción y comercialización	0.00	0.00	0.00	0.00	0.00	0.00
Materiales y artículos de construcción y de reparación	323,960.00	463,308.94	787,268.94	787,268.94	787,268.94	0.00
Productos químicos, farmacéuticos y de laboratorio	557,820.00	-357,296.36	200,523.64	200,523.64	200,523.64	0.00
Combustibles, lubricantes y aditivos	3,430,944.00	737,225.86	4,168,169.86	4,168,169.86	4,168,169.86	0.00
Vestuario, blancos, prendas de protección y artículos deportivos	262,440.00	-198,913.41	63,526.59	63,526.59	63,526.59	0.00
Materiales y suministros de seguridad	62,000.00	-61,520.00	480.00	480.00	480.00	0.00
Herramientas, refacciones y accesorios menores	1,459,130.00	-199,973.34	1,259,156.66	1,259,156.66	1,259,156.66	0.00
C Servicios generales	12,070,175.00	286,652.69	12,356,827.69	12,356,827.69	12,356,827.69	0.00
Servicios básicos	5,329,740.00	-600,845.90	4,728,894.10	4,728,894.10	4,728,894.10	0.00
Servicios de arrendamiento	304,656.00	-60,552.17	244,103.83	244,103.83	244,103.83	0.00
Servicios profesionales, científicos, técnicos y otros servicios	109,910.00	-82,410.00	27,500.00	27,500.00	27,500.00	0.00
Servicios financieros, bancarios y comerciales	505,088.00	-117,224.87	387,863.13	387,863.13	387,863.13	0.00
Servicios de instalación, reparación, mantenimiento y conservación	4,525,581.00	1,278,631.11	5,804,212.11	5,804,212.11	5,804,212.11	0.00
Servicios de comunicación social y publicidad	0.00	17,284.00	17,284.00	17,284.00	17,284.00	0.00
Servicios de traslado y viáticos	60,000.00	126,794.03	186,794.03	186,794.03	186,794.03	0.00
Servicios oficiales	1,079,900.00	-450,420.93	623,479.07	623,479.07	623,479.07	0.00
Otros servicios generales	161,300.00	175,397.42	336,697.42	336,697.42	336,697.42	0.00
D Transferencias, asignaciones, subsidios y otras ayudas	6,040,831.00	-487,606.60	5,553,224.40	5,553,224.40	5,553,224.40	0.00
Transferencias internas y asignaciones al sector público	0.00	2,901,186.00	2,901,186.00	2,901,186.00	2,901,186.00	0.00
Transferencias al resto del sector público	3,118,260.00	-3,118,260.00	0.00	0.00	0.00	0.00
Subsidios y subvenciones	0.00	0.00	0.00	0.00	0.00	0.00
Ayudas sociales	2,780,923.00	-216,794.60	2,564,128.40	2,564,128.40	2,564,128.40	0.00
Pensiones y jubilaciones	36,948.00	-9,038.00	27,910.00	27,910.00	27,910.00	0.00
Transferencias a fideicomisos, mandatos y análogos	0.00	0.00	0.00	0.00	0.00	0.00
Transferencias a la seguridad social	0.00	0.00	0.00	0.00	0.00	0.00
Donativos	104,700.00	-44,700.00	60,000.00	60,000.00	60,000.00	0.00
Transferencias al exterior	0.00	0.00	0.00	0.00	0.00	0.00
E Bienes muebles, inmuebles e intangibles	106,000.00	3,102,857.05	3,208,857.05	3,208,857.05	3,208,857.05	0.00
Mobiliario y equipo de administración	77,800.00	-39,215.00	38,585.00	38,585.00	38,585.00	0.00
Mobiliario y equipo educacional y recreativo	15,000.00	-15,000.00	0.00	0.00	0.00	0.00
Equipo instrumental médico y de laboratorio	0.00	829,322.05	829,322.05	829,322.05	829,322.05	0.00
Vehículos y equipo de transporte	0.00	2,340,950.00	2,340,950.00	2,340,950.00	2,340,950.00	0.00
Equipo de defensa y seguridad	0.00	0.00	0.00	0.00	0.00	0.00
Maquinaria, otros equipos y herramientas	0.00	0.00	0.00	0.00	0.00	0.00
Activos biológicos	0.00	0.00	0.00	0.00	0.00	0.00
Bienes inmuebles	0.00	0.00	0.00	0.00	0.00	0.00
Activos intangibles	13,200.00	-13,200.00	0.00	0.00	0.00	0.00
F Inversión pública	9,915,510.00	-6,063,609.33	3,851,900.67	3,851,900.67	3,851,900.67	0.00
Obra pública en bienes de dominio público	9,915,510.00	-6,063,609.33	3,851,900.67	3,851,900.67	3,851,900.67	0.00
Obra pública en bienes de dominio propios	0.00	0.00	0.00	0.00	0.00	0.00
Proyectos productivos y acciones de fomento	0.00	0.00	0.00	0.00	0.00	0.00
G Inversiones financieras y otras provisiones	0.00	0.00	0.00	0.00	0.00	0.00
Inversiones para el fomento de actividades productivas	0.00	0.00	0.00	0.00	0.00	0.00
Acciones y participaciones de capital	0.00	0.00	0.00	0.00	0.00	0.00
Compra de títulos y valores	0.00	0.00	0.00	0.00	0.00	0.00
Concesión de préstamos	0.00	0.00	0.00	0.00	0.00	0.00
Inversiones en fideicomisos, mandatos y otros análogos	0.00	0.00	0.00	0.00	0.00	0.00
Otras inversiones financieras	0.00	0.00	0.00	0.00	0.00	0.00
Provisiones para contingencias y otras erogaciones especiales	0.00	0.00	0.00	0.00	0.00	0.00
H Participaciones y aportaciones	0.00	0.00	0.00	0.00	0.00	0.00
Participaciones	0.00	0.00	0.00	0.00	0.00	0.00
Aportaciones	0.00	0.00	0.00	0.00	0.00	0.00
Convenios	0.00	0.00	0.00	0.00	0.00	0.00
I Deuda pública	198,702.00	-6,821.99	191,880.01	191,880.01	191,880.01	0.00
Amortización de la deuda pública	161,430.00	-90.96	161,339.04	161,339.04	161,339.04	0.00
Intereses de la deuda pública	37,272.00	-6,731.03	30,540.97	30,540.97	30,540.97	0.00
Comisiones de la deuda pública	0.00	0.00	0.00	0.00	0.00	0.00
Gastos de la deuda pública	0.00	0.00	0.00	0.00	0.00	0.00
Costo por coberturas	0.00	0.00	0.00	0.00	0.00	0.00
Apoyos financieros	0.00	0.00	0.00	0.00	0.00	0.00
Adeudos de ejercicios fiscales anteriores (ADEFAS)	0.00	0.00	0.00	0.00	0.00	0.00
TOTAL DEL GASTO NO ETIQUETADO	51,995,212.00	-2,797,016.23	49,198,195.77	49,198,195.77	49,198,195.77	0.00
II GASTO ETIQUETADO						
A Servicios personales	0.00	0.00	0.00	0.00	0.00	0.00
Remuneraciones al personal de carácter permanente	0.00	0.00	0.00	0.00	0.00	0.00
Remuneraciones al personal de carácter transitorio	0.00	0.00	0.00	0.00	0.00	0.00
Remuneraciones adicionales especiales	0.00	0.00	0.00	0.00	0.00	0.00
Seguridad social	0.00	0.00	0.00	0.00	0.00	0.00
Otras prestaciones sociales y económicas	0.00	0.00	0.00	0.00	0.00	0.00
Previsiones	0.00	0.00	0.00	0.00	0.00	0.00
Pago de estímulos a servidores públicos	0.00	0.00	0.00	0.00	0.00	0.00
B Materiales y suministros	0.00	0.00	0.00	0.00	0.00	0.00
Materiales de administración, emisión de documentos y artículos oficiales	0.00	0.00	0.00	0.00	0.00	0.00
Alimentos y utensilios	0.00	0.00	0.00	0.00	0.00	0.00
Materias primas y materiales de producción y comercialización	0.00	0.00	0.00	0.00	0.00	0.00
Materiales y artículos de construcción y de reparación	0.00	0.00	0.00	0.00	0.00	0.00
Productos químicos, farmacéuticos y de laboratorio	0.00	0.00	0.00	0.00	0.00	0.00
Combustibles, lubricantes y aditivos	0.00	0.00	0.00	0.00	0.00	0.00
Vestuario, blancos, prendas de protección y artículos deportivos	0.00	0.00	0.00	0.00	0.00	0.00
Materiales y suministros de seguridad	0.00	0.00	0.00	0.00	0.00	0.00
Herramientas, refacciones y accesorios menores	0.00	0.00	0.00	0.00	0.00	0.00
C Servicios generales	0.00	0.00	0.00	0.00	0.00	0.00
Servicios básicos	0.00	0.00	0.00	0.00	0.00	0.00
Servicios de arrendamiento	0.00	0.00	0.00	0.00	0.00	0.00
Servicios profesionales, científicos, técnicos y otros servicios	0.00	0.00	0.00	0.00	0.00	0.00
Servicios financieros, bancarios y comerciales	0.00	0.00	0.00	0.00	0.00	0.00

MUNICIPIO TENAMAXTLÁN
ESTADO ANALÍTICO DEL EJERCICIO DEL PRESUPUESTO DE EGRESOS DETALLADO - LDF
DEL 1 DE ENERO AL 31 DE DICIEMBRE DE 2021


EGRESOS						
Servicios de instalación, reparación, mantenimiento y conservación	0.00	0.00	0.00	0.00	0.00	0.00
Servicios de comunicación social y publicidad	0.00	0.00	0.00	0.00	0.00	0.00
Servicios de traslado y viáticos	0.00	0.00	0.00	0.00	0.00	0.00
Servicios oficiales	0.00	0.00	0.00	0.00	0.00	0.00
Otros servicios generales	0.00	0.00	0.00	0.00	0.00	0.00
D Transferencias, asignaciones, subsidios y otras ayudas	0.00	0.00	0.00	0.00	0.00	0.00
Transferencias internas y asignaciones al sector público	0.00	0.00	0.00	0.00	0.00	0.00
Transferencias al resto del sector público	0.00	0.00	0.00	0.00	0.00	0.00
Subsidios y subvenciones	0.00	0.00	0.00	0.00	0.00	0.00
Ayudas sociales	0.00	0.00	0.00	0.00	0.00	0.00
Pensiones y jubilaciones	0.00	0.00	0.00	0.00	0.00	0.00
Transferencias a fideicomisos, mandatos y análogos	0.00	0.00	0.00	0.00	0.00	0.00
Transferencias a la seguridad social	0.00	0.00	0.00	0.00	0.00	0.00
Donativos	0.00	0.00	0.00	0.00	0.00	0.00
Transferencias al exterior	0.00	0.00	0.00	0.00	0.00	0.00
E Bienes muebles, inmuebles e intangibles	0.00	0.00	0.00	0.00	0.00	0.00
Mobiliario y equipo de administración	0.00	0.00	0.00	0.00	0.00	0.00
Mobiliario y equipo educacional y recreativo	0.00	0.00	0.00	0.00	0.00	0.00
Equipo instrumental médico y de laboratorio	0.00	0.00	0.00	0.00	0.00	0.00
Vehículos y equipo de transporte	0.00	0.00	0.00	0.00	0.00	0.00
Equipo de defensa y seguridad	0.00	0.00	0.00	0.00	0.00	0.00
Maquinaria, otros equipos y herramientas	0.00	0.00	0.00	0.00	0.00	0.00
Activos biológicos	0.00	0.00	0.00	0.00	0.00	0.00
Bienes inmuebles	0.00	0.00	0.00	0.00	0.00	0.00
Activos intangibles	0.00	0.00	0.00	0.00	0.00	0.00
F Inversión pública	0.00	0.00	0.00	0.00	0.00	0.00
Obra pública en bienes de dominio público	0.00	0.00	0.00	0.00	0.00	0.00
Obra pública en bienes de dominio propios	0.00	0.00	0.00	0.00	0.00	0.00
Proyectos productivos y acciones de fomento	0.00	0.00	0.00	0.00	0.00	0.00
G Inversiones financieras y otras provisiones	0.00	0.00	0.00	0.00	0.00	0.00
Inversiones para el fomento de actividades productivas	0.00	0.00	0.00	0.00	0.00	0.00
Acciones y participaciones de capital	0.00	0.00	0.00	0.00	0.00	0.00
Compra de títulos y valores	0.00	0.00	0.00	0.00	0.00	0.00
Concesión de préstamos	0.00	0.00	0.00	0.00	0.00	0.00
Inversiones en fideicomisos, mandatos y otros análogos	0.00	0.00	0.00	0.00	0.00	0.00
Otras inversiones financieras	0.00	0.00	0.00	0.00	0.00	0.00
Provisiones para contingencias y otras erogaciones especiales	0.00	0.00	0.00	0.00	0.00	0.00
H Participaciones y aportaciones	0.00	0.00	0.00	0.00	0.00	0.00
Participaciones	0.00	0.00	0.00	0.00	0.00	0.00
Aportaciones	0.00	0.00	0.00	0.00	0.00	0.00
Convenios	0.00	0.00	0.00	0.00	0.00	0.00
I Deuda pública	0.00	0.00	0.00	0.00	0.00	0.00
Amortización de la deuda pública	0.00	0.00	0.00	0.00	0.00	0.00
Intereses de la deuda pública	0.00	0.00	0.00	0.00	0.00	0.00
Comisiones de la deuda pública	0.00	0.00	0.00	0.00	0.00	0.00
Gastos de la deuda pública	0.00	0.00	0.00	0.00	0.00	0.00
Costo por coberturas	0.00	0.00	0.00	0.00	0.00	0.00
Apoyos financieros	0.00	0.00	0.00	0.00	0.00	0.00
Adeudos de ejercicios fiscales anteriores (ADEFAS)	0.00	0.00	0.00	0.00	0.00	0.00
TOTAL DEL GASTO ETIQUETADO	0.00	0.00	0.00	0.00	0.00	0.00
TOTAL DE EGRESOS	51,995,212.00	-2,797,016.23	49,198,195.77	49,198,195.77	49,198,195.77	0.00

Bajo protesta de decir verdad declaramos que los estados financieros y sus notas, son razonablemente correctos y son responsabilidad del emisor.


LIC. JOSE MANUEL CARDENAS CASTILLO

PRESIDENTE MUNICIPAL




LCP DIEGO ALBERTO MARIN PONCE

FUNCIONARIO ENCARGADO DE LA HACIENDA MUNICIPAL



000055

CONCEPTO		No. 1			
TIPO DE OBLIGACIÓN: 1.- Institución de crédito					
NOMBRE DEL ACREEDOR: BANOBRAS					
MONTO DISPUESTO:	\$1,895,734.00	FECHA DE INICIO:	22 de octubre de 2011		
		FECHA DE VENCIMIENTO:	25 de septiembre de 2023		
SALDO AL 1° DE ENERO DE 2021 A CORTO PLAZO:	\$161,339.04				
SALDO AL 1° DE ENERO DE 2021 A LARGO PLAZO:	\$282,343.60				
OBLIGACIONES A LARGO PLAZO					
CONCEPTO	DISPOSICIÓN	AMORTIZACIÓN	REVALUACIONES	INTERÉS	COMISIONES
Largo Plazo	0.00	0.00	0.00	0.00	0.00
OBLIGACIONES A CORTO PLAZO					
MES	DISPOSICIÓN	AMORTIZACIÓN	REVALUACIONES	INTERÉS	COMISIONES
ENERO	0.00	13,444.92	0.00	2,722.11	0.00
FEBRERO	0.00	13,444.92	0.00	2,912.55	0.00
MARZO	0.00	13,444.92	0.00	2,491.65	0.00
ABRIL	0.00	13,444.92	0.00	2,754.41	0.00
MAYO	0.00	13,444.92	0.00	2,412.51	0.00
JUNIO	0.00	13,444.92	0.00	2,490.13	0.00
JULIO	0.00	13,444.92	0.00	2,401.57	0.00
AGOSTO	0.00	13,444.92	0.00	2,305.40	0.00
SEPTIEMBRE	0.00	13,444.92	0.00	2,512.66	0.00
OCTUBRE	0.00	0.00	0.00	0.00	0.00
NOVIEMBRE	0.00	13,444.92	0.00	2,512.66	0.00
DICIEMBRE	0.00	26,889.84	0.00	5,025.32	0.00
SUMA	0.00	161,339.04	0.00	30,540.97	0.00

000056

CONCEPTO		FECHA DE INICIO:		FECHA DE VENCIMIENTO:	
TIPO DE OBLIGACIÓN:					
NOMBRE DEL ACREEDOR:					
MONTO DISPUESTO:					
SALDO AL 1° DE ENERO DE 2021 A CORTO PLAZO:					
SALDO AL 1° DE ENERO DE 2021 A LARGO PLAZO:					
OBLIGACIONES A LARGO PLAZO					
CONCEPTO	DISPOSICIÓN	AMORTIZACIÓN	REVALUACIONES	INTERÉS	COMISIONES
Largo Plazo					
OBLIGACIONES A CORTO PLAZO					
MES	DISPOSICIÓN	AMORTIZACIÓN	REVALUACIONES	INTERÉS	COMISIONES
ENERO					
FEBRERO					
MARZO					
ABRIL					
MAYO					
JUNIO					
JULIO					
AGOSTO					
SEPTIEMBRE					
OCTUBRE					
NOVIEMBRE					
DICIEMBRE					
SUMA	0.00	0.00	0.00	0.00	0.00

000062

CONCEPTO		FECHA DE INICIO:		FECHA DE VENCIMIENTO:	
TIPO DE OBLIGACIÓN:					
NOMBRE DEL ACREEDOR:					
MONTO DISPUESTO:					
SALDO AL 1° DE ENERO DE 2021 A CORTO PLAZO:					
SALDO AL 1° DE ENERO DE 2021 A LARGO PLAZO:					
OBLIGACIONES A LARGO PLAZO					
CONCEPTO	DISPOSICIÓN	AMORTIZACIÓN	REVALUACIONES	INTERÉS	COMISIONES
Largo Plazo					
OBLIGACIONES A CORTO PLAZO					
MES	DISPOSICIÓN	AMORTIZACIÓN	REVALUACIONES	INTERÉS	COMISIONES
ENERO					
FEBRERO					
MARZO					
ABRIL					
MAYO					
JUNIO					
JULIO					
AGOSTO					
SEPTIEMBRE					
OCTUBRE					
NOVIEMBRE					
DICIEMBRE					
SUMA	0.00	0.00	0.00	0.00	0.00

000063