



***CUENTA PÚBLICA
EJERCICIO FISCAL 2021
GOBIERNO MUNICIPAL
2021-2024***

000001

CUENTA PÚBLICA - MUNICIPIO TENAMAXTLÁN
ESTADO DE SITUACIÓN FINANCIERA
DEL 1 DE ENERO AL 31 DE DICIEMBRE DE 2021

CTA.	DESCRIPCIÓN	2021		2020		CTA	DESCRIPCIÓN	2021		2020
		10000	11000	20000	21000			10000	11000	
10000	ACTIVO					20000	PASIVO			
11000	ACTIVO CIRCULANTE					21000	PASIVO CIRCULANTE			
11100	EFFECTIVO Y EQUIVALENTES						CUENTAS POR PAGAR A CORTO PLAZO			
11110	Efectivo	26,013.81	681,928.66	3,996,120.86	7,568.00	21110	Servicios personales por pagar a corto plazo	61,897.70	1,589,000.59	0.28
11120	Bancos/Depositos y otros	655,914.85		3,988,552.86	0.00	21120	Proveedores por pagar a corto plazo	588,509.29	13,709.25	0.00
11130	Inversiones temporales (hasta 3 meses)	0.00	0.00	0.00	0.00	21130	Contratistas por obras públicas por pagar a corto plazo	0.00	0.00	0.00
11140	Inversiones temporales (más de 3 meses)	0.00	0.00	0.00	0.00	21140	Participaciones y aportaciones por pagar a corto plazo	0.00	0.00	0.00
11150	Fondos con afectación específica	0.00	0.00	0.00	0.00	21150	Transferencias otorgadas por pagar a corto plazo	0.00	0.00	0.00
11160	Depósitos de fondos de terceros en garantía y/o administración	0.00	0.00	0.00	0.00	21160	Intereses, comisiones y otros gastos de la deuda pública por pagar a corto plazo	0.00	0.00	0.00
11170	Otros efectivos y equivalentes	0.00	0.00	0.00	0.00	21170	Retenciones y contribuciones por pagar a corto plazo	1,552,005.28	1,571,491.85	0.00
11200	DERECHOS A RECIBIR EFECTIVO O EQUIVALENTES					21180	Devoluciones de la ley de ingresos por pagar a corto plazo			
11210	Inversiones financieras de corto plazo	0.00	286,955.99	286,487.05	0.00	21190	Otras cuentas por pagar a corto plazo	5,965.21	3,799.21	0.00
11220	Cuentas por cobrar a corto plazo	3,187.00			0.00	21200	DOCUMENTOS POR PAGAR A CORTO PLAZO			
11230	Deudores diversos por cobrar a corto plazo	283,768.99		286,487.05	0.00	21210	Documentos comerciales por pagar a corto plazo	0.00	0.00	0.00
11240	Ingresos por recuperar a corto plazo	0.00	0.00	0.00	0.00	21220	Documentos con contratistas por obras públicas por pagar a corto plazo	0.00	0.00	0.00
11250	Deudores por anticipos de la tesorería a corto plazo	0.00	0.00	0.00	0.00	21230	Otros documentos por pagar a corto plazo	0.00	0.00	0.00
11260	Préstamos otorgados a corto plazo	0.00	0.00	0.00	0.00	21300	PORCIÓN A CORTO PLAZO DE LA DEUDA PÚBLICA A LARGO PLAZO			
11270	Otros derechos a recibir efectivo o equivalentes a corto plazo	0.00	0.00	0.00	0.00	21310	Porción a corto plazo de la deuda pública interna	0.00	0.00	0.00
11300	DERECHOS A RECIBIR BIENES O SERVICIOS					21320	Porción a corto plazo de la deuda pública externa	0.00	0.00	0.00
11310	Anticipo a proveedores por adquisición de bienes inmuebles y muebles a corto plazo	0.00	0.00	0.00	0.00	21330	Porción a corto plazo de arrendamiento financiero	0.00	0.00	0.00
11320	Anticipo a proveedores por adquisición de bienes muebles a corto plazo	0.00	0.00	0.00	0.00	21400	TÍTULOS Y VALORES A CORTO PLAZO			
11330	Anticipo a proveedores por adquisición de bienes intangibles a corto plazo	0.00	0.00	0.00	0.00	21410	Títulos y valores de la deuda pública interna a corto plazo	0.00	0.00	0.00
11340	Anticipo a contratistas por obras públicas a corto plazo	0.00	0.00	0.00	0.00	21420	Títulos y valores de la deuda pública externa a corto plazo	0.00	0.00	0.00
11390	Otros derechos a recibir bienes o servicios a corto plazo	0.00	0.00	0.00	0.00	21500	PASIVOS DIFERIDOS A CORTO PLAZO			
11400	INVENTARIOS					21510	Ingresos cobrados por adelantado a corto plazo	12,639.15	670,000.00	0.00
11410	Inventario de mercancías para venta	0.00	0.00	0.00	0.00	21520	Intereses cobrados por adelantado a corto plazo	0.00	0.00	0.00
11420	Inventario de mercancías terminadas	0.00	0.00	0.00	0.00	21590	Otros pasivos diferidos a corto plazo	0.00	0.00	0.00
11430	Inventario de mercancías en proceso de elaboración	0.00	0.00	0.00	0.00	21600	FONDOS Y BIENES DE TERCEROS EN GARANTÍA Y/O ADMINISTRACIÓN A CORTO PLAZO			
11440	Inventario de materias primas, materiales y suministros para producción	0.00	0.00	0.00	0.00	21610	Fondos en garantía a corto plazo	0.00	0.00	0.00
11450	Bienes en tránsito	0.00	0.00	0.00	0.00	21620	Fondos en administración a corto plazo	0.00	0.00	0.00
11500	ALMACENES					21630	Fondos contingentes a corto plazo	0.00	0.00	0.00
11510	Almacén de materiales y suministros para el consumo	0.00	0.00	0.00	0.00	21640	Fondos de fideicomisos, mandatos y contratos análogos a corto plazo	0.00	0.00	0.00
11600	ESTIMACIÓN POR PÉRDIDA O DETENERIO DE ACTIVOS CIRCULANTES					21650	Otros fondos de terceros en garantía y/o administración a corto plazo	0.00	0.00	0.00
11610	Estimaciones para cuentas incobrables por derechos a recibir efectivo o equivalentes	0.00	0.00	0.00	0.00	21660	Valores y bienes en garantía a corto plazo			
11620	Estimación por deterioro de inventarios	0.00	0.00	0.00	0.00	21700	Provisión para demandas y juicios a corto plazo	0.00	0.00	0.00
11900	OTROS ACTIVOS CIRCULANTES					21710	PROVISIONES A CORTO PLAZO			
11910	Valores en garantía (excluye depósitos de fondos)	0.00	0.00	0.00	0.00	21720	Provisión para contingencias a corto plazo	0.00	0.00	0.00
11920	Bienes derivados de embargos, decomisos, aseguramientos y dación en pago	0.00	0.00	0.00	0.00	21790	Otras provisiones a corto plazo	0.00	0.00	0.00
11930	Adquisición con fondos de terceros	0.00	0.00	0.00	0.00	21900	OTROS PASIVOS A CORTO PLAZO			
11940	Adquisición con fondos de terceros	0.00	0.00	0.00	0.00	21910	Ingresos por clasificar	113,959.39	100,412.23	0.00
						21920	Recaudación por participar	0.00	0.00	0.00
						21990	Otros pasivos circulantes	0.00	0.00	0.00
12000	ACTIVO NO CIRCULANTE						PASIVOS NO CIRCULANTE			
12100	INVERSIONES FINANCIERAS A LARGO PLAZO					22000	CUENTAS POR PAGAR A LARGO PLAZO			
12110	Inversiones a largo plazo	0.00	0.00	0.00	0.00	22100	Proveedores por pagar a largo plazo	0.00	0.00	0.00
12120	Títulos y valores a largo plazo	0.00	0.00	0.00	0.00	22110	Contratistas por obras públicas por pagar a largo plazo	0.00	0.00	0.00
12130	Fideicomisos, mandatos y contratos análogos	0.00	0.00	0.00	0.00	22120	Documentos con contratistas por obras públicas por pagar a largo plazo	0.00	0.00	0.00
12140	Participaciones y aportaciones de capital	0.00	0.00	0.00	0.00	22200	DOCUMENTOS POR PAGAR A LARGO PLAZO			
12200	DERECHOS A RECIBIR EFECTIVO O EQUIVALENTES A LARGO PLAZO					22210	Documentos comerciales por pagar a largo plazo	0.00	0.00	0.00
12210	Documentos por cobrar a largo plazo	0.00	0.00	0.00	0.00	22220	Documentos con contratistas por obras públicas por pagar a largo plazo	0.00	0.00	0.00
12220	Deudores diversos a largo plazo	0.00	0.00	0.00	0.00	22290	Otros documentos por pagar a largo plazo	0.00	0.00	0.00
12230	Ingresos por recuperar a largo plazo	0.00	0.00	0.00	0.00	22300	DEUDA PÚBLICA A LARGO PLAZO			
12240	Préstamos otorgados a largo plazo	0.00	0.00	0.00	0.00	22310	Títulos y valores de la deuda pública interna a largo plazo	0.00	0.00	0.00
12290	Otros derechos a recibir efectivo o equivalentes a largo plazo	0.00	0.00	0.00	0.00	22320	Títulos y valores de la deuda pública externa a largo plazo	0.00	0.00	0.00
12300	BIENES INMUEBLES, INFRAESTRUCTURA Y CONSTRUCCIONES EN PROCESO					22330	Préstamos de la deuda pública interna por pagar a largo plazo	282,343.60	443,682.64	0.00
12310	Terrenos	2,713,300.00	112,693,004.55	108,841,503.88	0.00	22340	Préstamos de la deuda pública externa por pagar a largo plazo	0.00	0.00	0.00
12320	Viviendas	0.00	0.00	0.00	0.00	22350	Arrendamiento financiero por pagar a largo plazo	0.00	0.00	0.00
12330	Edificios no habitacionales	0.00	0.00	0.00	0.00	22400	PASIVOS DIFERIDOS A LARGO PLAZO			
12340	Infraestructura	0.00	0.00	0.00	0.00	22410	Créditos diferidos a largo plazo	0.00	0.00	0.00
12350	Construcciones en proceso en bienes de dominio público	109,980,104.55		106,128,203.88	0.00	22420	Intereses cobrados por adelantado a largo plazo	0.00	0.00	0.00
12360	Construcciones en proceso en bienes propios	0.00	0.00	0.00	0.00	22490	Otros pasivos diferidos a largo plazo	0.00	0.00	0.00
12390	Otros bienes inmuebles	0.00	0.00	0.00	0.00	22500	FONDOS Y BIENES DE TERCEROS EN GARANTÍA Y/O ADMINISTRACIÓN A LARGO PLAZO			
12410	Mobiliario y equipo de administración	737,862.17	5,566,342.92	2,357,485.87	0.00	22510	Fondos en garantía a largo plazo	0.00	0.00	0.00
12420	Mobiliario y equipo educacional y recreativo	154,277.86		154,277.86	0.00	22520	Fondos en administración a largo plazo	0.00	0.00	0.00
12430	Equipo e instrumental médico y de laboratorio	829,322.05		829,322.05	0.00	22530	Fondos contingentes a largo plazo	0.00	0.00	0.00
12440	Vehículos y equipo de transporte	2,884,750.00		543,800.00	0.00	22540	Fondos de fideicomisos, mandatos y contratos análogos a largo plazo	0.00	0.00	0.00
12450	Equipo de defensa y seguridad	0.00	0.00	0.00	0.00	22550	Otros fondos de terceros en garantía y/o administración a largo plazo	0.00	0.00	0.00

CUENTA PÚBLICA - MUNICIPIO TENAMAXTLÁN
ESTADO DE SITUACIÓN FINANCIERA
DEL 1 DE ENERO AL 31 DE DICIEMBRE DE 2021

CTA.	DESCRIPCIÓN	2021	2020	CTA	DESCRIPCIÓN	2021	2020
12460	Maquinaria, otros equipos y herramientas	960,130.84	27560	Valores y bienes en garantía a largo plazo	0.00	0.00	0.00
12470	Colecciones, obras de arte y objetos valiosos	0.00	0.00	PROVISIONES A LARGO PLAZO	0.00	0.00	0.00
12480	Activos biológicos	0.00	0.00	0.00	22610	Provisión para demandas y juicios a largo plazo	0.00
12500	ACTIVOS INTANGIBLES	113,218.32	113,218.32	22620	Provisión para pensiones a largo plazo	0.00	0.00
12510	Software	113,218.32	113,218.32	22630	Provisión para contingencias a largo plazo	0.00	0.00
12520	Patentes, marcas y derechos	0.00	0.00	22650	Otras provisiones a largo plazo	282,343.60	443,682.64
12530	Concesiones y franquicias	0.00	0.00		TOTAL DE PASIVOS	2,617,319.62	2,803,095.46
12540	Otros activos intangibles	0.00	0.00				
12600	DEPRECIACIÓN, DETERIORO Y AMORTIZACIÓN ACUMULADA DE BIENES	0.00	0.00	30000	HACIENDA PÚBLICA/ PATRIMONIO	0.00	0.00
12610	Depreciación acumulada de bienes inmuebles	0.00	0.00	31100	Hacienda pública/patrimonio	0.00	0.00
12620	Depreciación acumulada de infraestructura	0.00	0.00	31200	Aportaciones de capital	0.00	0.00
12630	Depreciación acumulada de bienes muebles	0.00	0.00	31300	Donaciones de capital	0.00	0.00
12640	Deterioro acumulado de activos biológicos	0.00	0.00	32000	Actualización de la hacienda pública/patrimonio	116,774,530.82	112,791,720.52
12650	Amortización acumulada de activos intangibles	0.00	0.00	32100	HACIENDA PÚBLICA/PATRIMONIO GENERADO	5,932,810.30	6,162,040.29
12700	ACTIVOS DIFERIDOS	0.00	0.00	32200	Resultado del ejercicio (ahorro/desahorro)	112,791,720.52	106,629,680.23
12710	Estudios, formulación y evaluación de proyectos	0.00	0.00	32300	Resultado de ejercicios anteriores	0.00	0.00
12720	Derechos sobre bienes en régimen de arrendamiento financiero	0.00	0.00	32400	REVALUOS	0.00	0.00
12730	Gastos pagados por adelantado a largo plazo	0.00	0.00	32310	Revalúo de bienes inmuebles	0.00	0.00
12740	Anticipos a largo plazo	0.00	0.00	32320	Revalúo de bienes muebles	0.00	0.00
12750	Beneficios al retiro de empleados pagados por adelantado	0.00	0.00	32330	Revalúo de bienes intangibles	0.00	0.00
12790	Otros activos diferidos	0.00	0.00	32390	Otros revalúos	0.00	0.00
12800	ESTIMACIÓN POR PÉRDIDA O DETERIORO DE ACTIVOS NO CIRCULANTES	0.00	0.00	32400	RESERVAS	0.00	0.00
12810	Estimaciones por pérdida de cuentas incobrables de documentos por cobrar a largo plazo	0.00	0.00	32410	Reservas de patrimonio	0.00	0.00
12820	Estimaciones por pérdida de cuentas incobrables de estadores diversos por cobrar a largo plazo	0.00	0.00	32420	Reservas territoriales	0.00	0.00
12830	Estimaciones por pérdida de cuentas incobrables de ingresos por cobrar a largo plazo	0.00	0.00	32430	Reservas por contingencias	0.00	0.00
12840	Estimaciones por pérdida de cuentas incobrables de préstamos otorgados a largo plazo	0.00	0.00	32500	RECTIFICACIONES DE RESULTADOS DE EJERCICIOS ANTERIORES	0.00	0.00
12890	Estimaciones por pérdida de otras cuentas incobrables a largo plazo	0.00	0.00	32510	Cambios en políticas contables	0.00	0.00
12900	OTROS ACTIVOS NO CIRCULANTES	0.00	0.00	32520	Cambios por errores contables	0.00	0.00
12910	Bienes en concesión	0.00	0.00	33000	EXCESO O INSUFICIENCIA EN LA ACTUALIZACIÓN DE LA HACIENDA PÚBLICA / PATRIMONIO	0.00	0.00
12920	Bienes en arrendamiento financiero	0.00	0.00	33100	Resultado por posición monetaria	0.00	0.00
12930	Bienes en comodato	0.00	0.00	33200	Resultado por tenencia de activos no monetarios	0.00	0.00
					TOTAL HACIENDA PÚBLICA / PATRIMONIO	116,724,530.82	112,791,720.52
					SUMA DE PASIVO Y PATRIMONIO / HACIENDA PÚBLICA	119,341,850.44	115,594,815.98
					ACTIVOS NO CIRCULANTES	118,372,965.79	111,312,208.07
					TOTAL DEL ACTIVO	119,341,850.44	115,594,815.98

Bajo protesta de decir verdad declaramos que los Estados Financieros y sus Notas son razonablemente correctos y responsabilidad del emisor.

SELLO

[Firma]
 LIC. JOSE MANUEL CARDENAS CASTILLO
 PRESIDENTE MUNICIPAL



[Firma]

LCP. DIEGO ALBERTO MARIN PONCE
 FUNCIONARIO ENCARGADO DE LA HACIENDA MUNICIPAL



000002

**CUENTA PÚBLICA - MUNICIPIO TENAMAXTLÁN
INFORMATIVA DE PROVEEDORES
DEL 1 DE ENERO AL 31 DE DICIEMBRE DE 2021**

N°	PROVEEDOR Y/O PRESTADOR	R.F.C.	DOMICILIO	CIUDAD	CODIGO POSTAL	FUENTE DE FINANCIAMIENTO	ORIGEN DEL RECURSO POR CUENTA BANCARIA	FORMA DE PAGO	DESCRIPCIÓN DEL GASTO	IMPORTE	FECHA DE LA FACTURA	FOLIO DE FACTURA
1	NARCISO SANTANA SANTANA	SASN860413Q34	MORELOS 21-A	TENAMAXTLAN	48570	15	170490350	CHEQUE NOMINATIVO	COMSUMO DE ALIMENTOS	2200.52	03/12/2021	C3984
2	HECTOR MIGUEL GONZÁLEZ RAMÍREZ	GORH50210610	JUAREZ #4-A	TENAMAXTLAN	48570	15	170490350	CHEQUE NOMINATIVO	REPARACIONES DE PUENTE	62325	11/12/2021	4260
3	MARIA MARGARITA MORENO RODRIGUEZ	MORM540422CPA	GUADALUPE VICTORIA 66	AUTLAN DE NAVARRO	48900	15	170490350	TRANSFERENCIA ELECTRONICA	MATERIAL DE REPARACION AGUA POTABLE	38131.01	15/12/2021	1258
4	TRACSA S.A.P.I. DE CV	TRA800423525	AVENIDAD PERIFERICO SUR 7800	GUADALAJARA	45601	15	170490385	TRANSFERENCIA ELECTRONICA	REFACCIONES DE MAQUINARIAS	14192.13	23/12/2021	1D372
5	NINFA SOLTERO JACOBO	SOJN66127U58	CINCO DE MAYO #8	TENAMAXTLAN	48570	15	170490385	TRANSFERENCIA ELECTRONICA	PAPELERIA DE OFICINAS	8280.08	21/12/2021	C73F
6	NARCISO SANTANA SANTANA	SASN860413Q34	MORELOS 21-A	TENAMAXTLAN	48570	15	170490350	CHEQUE NOMINATIVO	COMSUMO DE ALIMENTOS	2262	03/12/2021	D97E0
7	LUIS FERNANDO GOMEZ DE LA TORRE	GOTL651123736	ALLENDE N. 13	TENAMAXTLAN	48570	15	170490350	TRANSFERENCIA ELECTRONICA	REFACCIONES MENORES HERRAMIENTAS	4022.96	06/12/2021	1656
8	AGROSERVICIOS TENA S.A. DE C.V.	ATE9907029T3	HIDALGO #14	TENAMAXTLAN	48570	15	170490385	TRANSFERENCIA ELECTRONICA	MENORES	2744	09/12/2021	13846



[Handwritten signature in blue ink]

LCP. DIEGO ALBERTO MARIN PONCE
FUNCIONARIO ENCARGADO DE LA HACIENDA MUNICIPAL

LIC. JOSE MANUEL CARDENAS CASTILLO
PRESIDENTE MUNICIPAL



Bajo protesta de decir verdad declaramos que los Estados Financieros y sus Notas son razonablemente correctos y responsablemente del emisor.



000003

CUENTA PÚBLICA - MUNICIPIO TENAMAXTLÁN
INFORME SOBRE PASIVOS CONTINGENTES
DEL 1 DE ENERO AL 31 DE DICIEMBRE DE 2021

DESCRIPCIÓN	IMPORTE
JOSE DE JESUS GONZALEZ DE LA CRUZ (DEMANDA LABORAL)	\$150,000.00
SUMA TOTAL	\$150,000.00

LIC. JOSE MANUEL CARDENAS CASTILLO
PRESIDENTE MUNICIPAL



LCP. DIEGO ALBERTO MARIN PONCE
FUNCIONARIO ENCARGADO DE LA HACIENDA MUNICIPAL

Bajo protesta de decir verdad declaramos que los Estados Financieros y sus Notas son razonablemente correctos y responsabilidad del emisor.



000004

CUENTA PUBLICA - MUNICIPIO TENAMAXTLAN
ESTADO DE CAMBIOS EN LA SITUACIÓN FINANCIERA
DEL 1 DE ENERO AL 31 DE DICIEMBRE DE 2021

CONCEPTO	ORIGEN	APLICACION
Activo	3,314,192.20	7,061,226.66
Activo circulante	3,314,192.20	468.94
Efectivo y equivalentes	3,314,192.20	0.00
Derechos a recibir efectivo o equivalentes	0.00	468.94
Derechos a recibir bienes o servicios	0.00	0.00
Inventarios	0.00	0.00
Almacenes	0.00	0.00
Estimación por pérdida o deterioro de activos circulantes	0.00	0.00
Otros activos circulantes	0.00	0.00
Activo no circulante	0.00	7,060,757.72
Inversiones financieras a largo plazo	0.00	0.00
Derechos a recibir efectivo o equivalentes a largo plazo	0.00	0.00
Bienes inmuebles, infraestructura y construcciones en proceso	0.00	3,851,900.67
Bienes muebles	0.00	3,208,857.05
Activos intangibles	0.00	0.00
Depreciación, deterioro y amortización acumulada de bienes	0.00	0.00
Activos diferidos	0.00	0.00
Estimación por pérdida o deterioro de activos no circulantes	0.00	0.00
Otros activos no circulantes	0.00	0.00
Pasivo	632,924.05	818,699.89
Pasivo circulante	632,924.05	657,360.85
Cuentas por pagar a corto plazo	619,376.89	0.00
Documentos por pagar a corto plazo	0.00	0.00
Porción a corto plazo de la deuda pública a largo plazo	0.00	0.00
Titulos y valores a corto plazo	0.00	0.00
Pasivos diferidos a corto plazo	0.00	657,360.85
Fondos y bienes de terceros en garantía y/o administración a corto plazo	0.00	0.00
Provisiones a corto plazo	0.00	0.00
Otros pasivos a corto plazo	13,547.16	0.00
Pasivo no circulante	0.00	161,339.04
Cuentas por pagar a largo plazo	0.00	0.00
Documentos por pagar a largo plazo	0.00	0.00
Deuda pública a largo plazo	0.00	161,339.04
Pasivos diferidos a largo plazo	0.00	0.00
Fondos y bienes de terceros en garantía y/o en administración a largo plazo	0.00	0.00
Provisiones a largo plazo	0.00	0.00
Hacienda pública/patrimonio	6,162,040.29	2,229,229.99
Hacienda pública/patrimonio contribuido	0.00	0.00
Aportaciones	0.00	0.00
Donaciones de capital	0.00	0.00
Actualización de la hacienda pública / patrimonio	0.00	0.00
Hacienda pública/patrimonio generado	6,162,040.29	2,229,229.99
Resultados del ejercicio (ahorro / desahorro)	0.00	2,229,229.99
Resultados de ejercicios anteriores	6,162,040.29	0.00
Revalúos	0.00	0.00
Reservas	0.00	0.00
Rectificaciones de resultados de ejercicios anteriores	0.00	0.00
Exceso o insuficiencia en la actualización de la hacienda pública/patrimonio	0.00	0.00
Resultado por posición monetaria	0.00	0.00
Resultado por tenencia de activos no monetarios	0.00	0.00

Bajo protesta de decir verdad declaramos que los estados financieros y sus notas, son razonablemente correctos y son responsabilidad del emisor.

LIC. JOSE MANUEL CABRENS CASTILLO
 PRESIDENTE MUNICIPAL

LCP. DIEGO ALBERTO MARIN PONCE
 FUNCIONARIO ENCARGADO DE LA HACIENDA MUNICIPAL



000005

CUENTA PÚBLICA - MUNICIPIO TENAMAXTLÁN
ESTADO ANALÍTICO DEL EJERCICIO DEL PRESUPUESTO DE EGRESOS
CLASIFICACIÓN ECONÓMICA (POR TIPO DE GASTO)
DEL 1 DE ENERO AL 31 DE DICIEMBRE DE 2021

CONCEPTO	EGRESOS					SUB EJERCICIO
	APROBADO	AMPLIACIONES/ (REDUCCIONES)	MODIFICADO	DEVENGADO	PAGADO	
Gasto corriente	41,738,052.00	179,596.04	41,917,648.04	41,917,648.04	41,917,648.04	0.00
Gasto de capital	10,021,510.00	-2,960,752.28	7,060,757.72	7,060,757.72	7,060,757.72	0.00
Amortización de la deuda y disminución de pasivos	198,702.00	-6,821.99	191,880.01	191,880.01	191,880.01	0.00
Pensiones y jubilaciones	36,948.00	-9,038.00	27,910.00	27,910.00	27,910.00	0.00
Participaciones	0.00	0.00	0.00	0.00	0.00	0.00
TOTAL DEL GASTO	51,995,212.00	-2,797,016.23	49,198,195.77	49,198,195.77	49,198,195.77	0.00

Bajo protesta de decir verdad declaramos que los estados financieros y sus notas, son razonablemente correctos y son responsabilidad del emisor.

LIC. JOSE MANUEL CARDENAS CASTILLO
 PRESIDENTE MUNICIPAL

LCP. DIEGO ALBERTO MARIN PONCE
 FUNCIONARIO ENCARGADO DE LA HACIENDA MUNICIPAL



000000

CUENTA PÚBLICA - MUNICIPIO TENAMAXTLÁN
ESTADO ANALÍTICO DEL EJERCICIO DEL PRESUPUESTO DE EGRESOS DETALLADO - LDF
CLASIFICACIÓN ADMINISTRATIVA
DEL 1 DE ENERO AL 31 DE DICIEMBRE DE 2021

CONCEPTO	EGRESOS					SUB EJERCICIO
	APROBADO	AMPLIACIONES/ (REDUCCIONES)	MODIFICADO	DEVENGADO	PAGADO	
TOTAL DEL GASTO ETIQUETADO	14,944,794.00	-4,234,640.25	10,710,153.75	10,710,153.75	10,710,153.75	0.00
TOTAL DEL GASTO	51,995,212.00	-2,797,016.23	49,198,195.77	49,198,195.77	49,198,195.77	0.00

Bajo protesta de decir verdad declaro que los estados financieros y sus notas, son razonablemente correctos y son responsabilidad del emisor.



LIC. JOSE MANUEL CARDENAS CASTILLO
 PRESIDENTE MUNICIPAL



LCP. DIEGO ALBERTO MARIN PONCE
 FUNCIONARIO ENCARGADO DE LA HACIENDA MUNICIPAL



000009

CUENTA PÚBLICA - MUNICIPIO TENAMAXTLÁN
ESTADO ANALÍTICO DEL EJERCICIO DEL PRESUPUESTO DE EGRESOS
CLASIFICACIÓN FUNCIONAL (FINALIDAD Y FUNCIÓN)
DEL 1 DE ENERO AL 31 DE DICIEMBRE DE 2021

CONCEPTO	EGRESOS				SUB EJERCICIO
	APROBADO	AMPLIACIONES/ (REDUCCIONES)	MODIFICADO	DEVENGADO	
Gobierno	35,734,169.00	658,164.64	36,392,333.64	36,392,333.64	0.00
Legislación	0.00	0.00	0.00	0.00	0.00
Justicia	0.00	0.00	0.00	0.00	0.00
Coordinación de la política de gobierno	0.00	0.00	0.00	0.00	0.00
Relaciones exteriores	0.00	0.00	0.00	0.00	0.00
Asuntos financieros y hacendarios	23,663,994.00	371,511.95	24,035,505.95	24,035,505.95	0.00
Seguridad nacional	0.00	0.00	0.00	0.00	0.00
Asuntos de orden público y de seguridad interior	0.00	0.00	0.00	0.00	0.00
Otros servicios generales	12,070,175.00	286,652.69	12,356,827.69	12,356,827.69	0.00
Desarrollo social	6,040,831.00	-487,606.60	5,553,224.40	5,553,224.40	0.00
Protección ambiental	6,040,831.00	-487,606.60	5,553,224.40	5,553,224.40	0.00
Vivienda y servicios a la comunidad	0.00	0.00	0.00	0.00	0.00
Salud	0.00	0.00	0.00	0.00	0.00
Recreación, cultura y otras manifestaciones sociales	0.00	0.00	0.00	0.00	0.00
Educación	0.00	0.00	0.00	0.00	0.00
Protección social	0.00	0.00	0.00	0.00	0.00
Otros asuntos sociales	0.00	0.00	0.00	0.00	0.00
Desarrollo económico	10,021,510.00	-2,960,752.28	7,060,757.72	7,060,757.72	0.00
Asuntos económicos, comerciales y laborales en general	0.00	0.00	0.00	0.00	0.00
Agropecuaria, silvicultura, pesca y caza	0.00	0.00	0.00	0.00	0.00
Combustibles y energía	10,021,510.00	-2,960,752.28	7,060,757.72	7,060,757.72	0.00
Minería, manufacturas y construcción	0.00	0.00	0.00	0.00	0.00
Transporte	0.00	0.00	0.00	0.00	0.00
Comunicaciones	0.00	0.00	0.00	0.00	0.00
Turismo	0.00	0.00	0.00	0.00	0.00
Ciencia, tecnología e innovación	0.00	0.00	0.00	0.00	0.00
Otras industrias y otros asuntos económicos	198,702.00	-6,821.99	191,880.01	191,880.01	0.00
Otras no clasificadas en funciones anteriores	198,702.00	-6,821.99	191,880.01	191,880.01	0.00
Transacciones de la deuda pública / costo financiero de la deuda	0.00	0.00	0.00	0.00	0.00
Transferencias, participaciones y aportaciones entre diferentes niveles y órdenes de gobierno	0.00	0.00	0.00	0.00	0.00
Saneamiento del sistema financiero	0.00	0.00	0.00	0.00	0.00
Adeudos de ejercicios fiscales anteriores	0.00	0.00	0.00	0.00	0.00
TOTAL DEL GASTO	51,995,212.00	-2,797,016.23	49,198,195.77	49,198,195.77	0.00

Bajo protesta de decir verdad declaramos que los estados financieros y sus notas, son razonablemente correctos y son responsabilidad del emisor.

[Firma]

LIC. JOSE MANUEL CARDENAS CASTILLO
PRESIDENTE MUNICIPAL

LCP. DIEGO ALBERTO MARIN PONCE
FUNCIONARIO ENCARGADO DE LA HACIENDA MUNICIPAL



000010

CUENTA PÚBLICA - MUNICIPIO TENAMAXTLÁN
ESTADO ANALÍTICO DEL EJERCICIO DEL PRESUPUESTO DE EGRESOS DETALLADO - LDF
CLASIFICACIÓN FUNCIONAL (FINALIDAD Y FUNCIÓN)

DEL 1 DE ENERO AL 31 DE DICIEMBRE DE 2021

CONCEPTO	EGRESOS					SUB EJERCICIO
	APROBADO	AMPLIACIONES/ (REDUCCIONES)	MODIFICADO	DEVENGADO	PAGADO	
I GASTO NO ETIQUETADO						
A Gobierno	30,704,885.00	823,867.84	31,528,752.84	31,528,752.84	31,528,752.84	0.00
Legislación	0.00	0.00	0.00	0.00	0.00	0.00
Justicia	0.00	0.00	0.00	0.00	0.00	0.00
Coordinación de la política de gobierno	0.00	0.00	0.00	0.00	0.00	0.00
Relaciones exteriores	0.00	0.00	0.00	0.00	0.00	0.00
Asuntos financieros y hacendarios	18,634,710.00	537,215.15	19,171,925.15	19,171,925.15	19,171,925.15	0.00
Seguridad nacional	0.00	0.00	0.00	0.00	0.00	0.00
Asuntos de orden público y de seguridad interior	12,070,175.00	286,652.69	12,356,827.69	12,356,827.69	12,356,827.69	0.00
Otros servicios generales	6,040,831.00	-487,606.60	5,553,224.40	5,553,224.40	5,553,224.40	0.00
B Desarrollo social	6,040,831.00	-487,606.60	5,553,224.40	5,553,224.40	5,553,224.40	0.00
Protección ambiental	0.00	0.00	0.00	0.00	0.00	0.00
Vivienda y servicios a la comunidad	6,040,831.00	-487,606.60	5,553,224.40	5,553,224.40	5,553,224.40	0.00
Salud	0.00	0.00	0.00	0.00	0.00	0.00
Recreación, cultura y otras manifestaciones sociales	0.00	0.00	0.00	0.00	0.00	0.00
Educación	0.00	0.00	0.00	0.00	0.00	0.00
Protección social	0.00	0.00	0.00	0.00	0.00	0.00
Otros asuntos sociales	0.00	0.00	0.00	0.00	0.00	0.00
C Desarrollo económico	106,000.00	1,108,184.77	1,214,184.77	1,214,184.77	1,214,184.77	0.00
Asuntos económicos, comerciales y laborales en general	0.00	0.00	0.00	0.00	0.00	0.00
Agropecuaria, silvicultura, pesca y caza	0.00	0.00	0.00	0.00	0.00	0.00
Combustibles y energía	0.00	0.00	0.00	0.00	0.00	0.00
Minería, manufacturas y construcción	106,000.00	1,108,184.77	1,214,184.77	1,214,184.77	1,214,184.77	0.00
Transporte	0.00	0.00	0.00	0.00	0.00	0.00
Comunicaciones	0.00	0.00	0.00	0.00	0.00	0.00
Turismo	0.00	0.00	0.00	0.00	0.00	0.00
Ciencia, tecnología e innovación	0.00	0.00	0.00	0.00	0.00	0.00
Otras industrias y otros asuntos económicos	0.00	0.00	0.00	0.00	0.00	0.00
D Otras no clasificadas en fdunciones anteriores	198,702.00	-6,821.99	191,880.01	191,880.01	191,880.01	0.00
Transacciones de la deuda publica / costo financiero de la deuda	198,702.00	-6,821.99	191,880.01	191,880.01	191,880.01	0.00
Transferencias, participaciones y aportaciones entre diferentes niveles y órdenes de gobierno	0.00	0.00	0.00	0.00	0.00	0.00
Saneamiento del sistema financiero	0.00	0.00	0.00	0.00	0.00	0.00
Adeudos de ejercicios fiscales anteriores	0.00	0.00	0.00	0.00	0.00	0.00
TOTAL DEL GASTO NO ETIQUETADO	37,050,418.00	1,437,624.02	38,488,042.02	38,488,042.02	38,488,042.02	0.00
II GASTO ETIQUETADO						
A Gobierno	5,029,284.00	-165,703.20	4,863,580.80	4,863,580.80	4,863,580.80	0.00
Legislación	0.00	0.00	0.00	0.00	0.00	0.00
Justicia	0.00	0.00	0.00	0.00	0.00	0.00
Coordinación de la política de gobierno	0.00	0.00	0.00	0.00	0.00	0.00
Relaciones exteriores	0.00	0.00	0.00	0.00	0.00	0.00
Asuntos financieros y hacendarios	5,029,284.00	-165,703.20	4,863,580.80	4,863,580.80	4,863,580.80	0.00
Seguridad nacional	0.00	0.00	0.00	0.00	0.00	0.00
Asuntos de orden público y de seguridad interior	0.00	0.00	0.00	0.00	0.00	0.00
Otros servicios generales	0.00	0.00	0.00	0.00	0.00	0.00
B Desarrollo social	0.00	0.00	0.00	0.00	0.00	0.00
Protección ambiental	0.00	0.00	0.00	0.00	0.00	0.00
Vivienda y servicios a la comunidad	0.00	0.00	0.00	0.00	0.00	0.00
Salud	0.00	0.00	0.00	0.00	0.00	0.00
Recreación, cultura y otras manifestaciones sociales	0.00	0.00	0.00	0.00	0.00	0.00
Educación	0.00	0.00	0.00	0.00	0.00	0.00
Protección social	0.00	0.00	0.00	0.00	0.00	0.00
Otros asuntos sociales	0.00	0.00	0.00	0.00	0.00	0.00
C Desarrollo económico	9,915,510.00	-4,068,937.05	5,846,572.95	5,846,572.95	5,846,572.95	0.00
Asuntos económicos, comerciales y laborales en general	0.00	0.00	0.00	0.00	0.00	0.00
Agropecuaria, silvicultura, pesca y caza	0.00	0.00	0.00	0.00	0.00	0.00
Combustibles y energía	0.00	0.00	0.00	0.00	0.00	0.00
Minería, manufacturas y construcción	9,915,510.00	-4,068,937.05	5,846,572.95	5,846,572.95	5,846,572.95	0.00
Transporte	0.00	0.00	0.00	0.00	0.00	0.00
Comunicaciones	0.00	0.00	0.00	0.00	0.00	0.00
Turismo	0.00	0.00	0.00	0.00	0.00	0.00
Ciencia, tecnología e innovación	0.00	0.00	0.00	0.00	0.00	0.00
Otras industrias y otros asuntos económicos	0.00	0.00	0.00	0.00	0.00	0.00
D Otras no clasificadas en fdunciones anteriores	0.00	0.00	0.00	0.00	0.00	0.00
Transacciones de la deuda publica / costo financiero de la deuda	0.00	0.00	0.00	0.00	0.00	0.00
Transferencias, participaciones y aportaciones entre diferentes niveles y órdenes de gobierno	0.00	0.00	0.00	0.00	0.00	0.00
Saneamiento del sistema financiero	0.00	0.00	0.00	0.00	0.00	0.00
Adeudos de ejercicios fiscales anteriores	0.00	0.00	0.00	0.00	0.00	0.00
TOTAL DEL GASTO ETIQUETADO	14,944,794.00	-4,234,640.25	10,710,153.75	10,710,153.75	10,710,153.75	0.00
TOTAL DEL GASTO	51,995,212.00	-2,797,016.23	49,198,195.77	49,198,195.77	49,198,195.77	0.00

Bajo protesta de decir verdad declaramos que los estados financieros y sus notas, son razonablemente correctos y son responsabilidad del emisor.

LIC. JOSE MANUEL CARDENAS CASTILLO
PRESIDENTE MUNICIPAL

LCP. DIEGO ALBERTO MARIN PONCE
FUNCIONARIO ENCARGADO DE LA HACIENDA MUNICIPAL



000011

000012

CUENTA PÚBLICA - MUNICIPIO TENAMAXTLÁN
ESTADO DE SITUACIÓN FINANCIERA DETALLADO - LDF
DEL 1 DE ENERO AL 31 DE DICIEMBRE DE 2021

CTA.	DESCRIPCIÓN	2021	2020	CTA	DESCRIPCIÓN	2021	2020
10000	ACTIVO			20000	PASIVO		
11000	ACTIVO CIRCULANTE			21000	PASIVO CIRCULANTE		
11100	EFFECTIVO Y EQUIVALENTES	681,928.66	3,996,120.86	21100	CUENTAS POR PAGAR A CORTO PLAZO	2,208,377.48	1,589,000.59
11110	Efectivo	26,013.81	7,568.00	21110	Servicios personales por pagar a corto plazo	61,897.70	0.28
11120	Bancos/ Tesorería	655,914.85	3,988,552.86	21120	Proveedores por pagar a corto plazo	588,509.29	13,709.25
11130	Bancos/Dependencias y otros	0.00	0.00	21130	Contratistas por obras públicas por pagar a corto plazo	0.00	0.00
11140	Inversiones temporales (hasta 3 meses)	0.00	0.00	21140	Participaciones y aportaciones por pagar a corto plazo	0.00	0.00
11150	Fondos con afectación específica	0.00	0.00	21150	Transferencias otorgadas por pagar a corto plazo	0.00	0.00
11160	Depósitos de fondos de terceros en garantía y/o administración	0.00	0.00	21160	Intereses, comisiones y otros gastos de la deuda pública por pagar a corto plazo	1,552,005.28	1,571,491.85
11190	Otros efectivos y equivalentes	0.00	0.00	21170	Retenciones y contribuciones por pagar a corto plazo	0.00	0.00
11190	Otros efectivos y equivalentes	286,955.99	286,487.05	21180	Devoluciones de la ley de ingresos por pagar a corto plazo	5,965.21	3,799.21
11200	DERECHOS A RECIBIR EQUIVALENTES			21190	Otras cuentas por pagar a corto plazo	0.00	0.00
11210	Inversiones financieras de corto plazo	0.00	0.00	21200	DOCUMENTOS POR PAGAR A CORTO PLAZO		
11220	Cuentas por cobrar a corto plazo	3,187.00	0.00	21210	Documentos comerciales por pagar a corto plazo	0.00	0.00
11230	Deudores diversos por cobrar a corto plazo	283,768.99	286,487.05	21220	Documentos con contratistas por obras públicas por pagar a corto plazo	0.00	0.00
11240	Ingresos por recuperar a corto plazo	0.00	0.00	21290	DOCUMENTOS POR PAGAR A LARGO PLAZO		
11250	Deudores por anticipos de la tesorería a corto plazo	0.00	0.00	21300	Porción a corto plazo de la deuda pública interna	0.00	0.00
11260	Préstamos otorgados a corto plazo	0.00	0.00	21310	Porción a corto plazo de la deuda pública externa	0.00	0.00
11280	Otros derechos a recibir efectivo o equivalentes a corto plazo	0.00	0.00	21320	Porción a corto plazo de arrendamiento financiero	0.00	0.00
11300	DERECHOS A RECIBIR BIENES O SERVICIOS			21330	Porción a corto plazo de arrendamiento financiero	0.00	0.00
11310	Anticipo a proveedores por adquisición de bienes y prestación de servicios a corto plazo	0.00	0.00	21400	TÍTULOS Y VALORES A CORTO PLAZO		
11320	Anticipo a proveedores por adquisición de bienes inmuebles y muebles a corto plazo	0.00	0.00	21410	Títulos y valores de la deuda pública interna a corto plazo	0.00	0.00
11330	Anticipo a proveedores por adquisición de bienes intangibles a corto plazo	0.00	0.00	21420	Títulos y valores de la deuda pública externa a corto plazo	0.00	0.00
11340	Anticipo a contratistas por obras públicas a corto plazo	0.00	0.00	21500	PASIVOS DIFERIDOS A CORTO PLAZO		
11390	Otros derechos a recibir bienes o servicios a corto plazo	0.00	0.00	21510	Ingresos cobrados por adelantado a corto plazo	12,639.15	670,000.00
11400	INVENTARIOS			21520	Intereses cobrados por adelantado a corto plazo	0.00	0.00
11410	Inventario de mercancías para venta	0.00	0.00	21590	Otros pasivos diferidos a corto plazo	0.00	0.00
11420	Inventario de mercancías terminadas	0.00	0.00	21600	FONDOS Y BIENES DE TERCEROS EN GARANTÍA Y/O ADMINISTRACIÓN A CORTO PLAZO		
11430	Inventario de mercancías en proceso de elaboración	0.00	0.00	21610	Fondos en garantía a corto plazo	0.00	0.00
11440	Inventario de materiales primas, materiales y suministros para producción	0.00	0.00	21620	Fondos en administración a corto plazo	0.00	0.00
11450	Bienes en tránsito	0.00	0.00	21630	Fondos contingentes a corto plazo	0.00	0.00
11500	ALMACENES			21640	Fondos de fideicomisos, mandatos y contratos análogos a corto plazo	0.00	0.00
11510	Almacén de materiales y suministro para el consumo	0.00	0.00	21650	Otros fondos de terceros en garantía y/o administración a corto plazo	0.00	0.00
11600	ESTIMACIÓN POR PERÍODO O DETERIORO DE ACTIVOS CIRCULANTES	0.00	0.00	21700	PROVISIONES A CORTO PLAZO		
11610	Estimaciones para cuentas incobrables por derechos a recibir efectivo o equivalentes	0.00	0.00	21710	Provisión para demandas y juicios a corto plazo	0.00	0.00
11620	Estimación por deterioro de inventarios	0.00	0.00	21720	Provisión para contingencias a corto plazo	0.00	0.00
11900	OTROS ACTIVOS CIRCULANTES			21790	Otras provisiones a corto plazo	0.00	0.00
11910	Valores en garantía (excluye depósitos de fondos)	0.00	0.00	21900	OTROS PASIVOS A CORTO PLAZO		
11920	Valores en garantía (incluye depósitos de fondos)	0.00	0.00	21910	Ingresos por clasificar	113,959.39	100,412.23
11930	Bienes derivados de embargos, decomisos, aseguramientos, y dación en pago	0.00	0.00	21920	Recaudación por participar	113,959.39	100,412.23
11940	Adquisición con fondos de terceros	0.00	0.00	21990	Otros pasivos circulantes	0.00	0.00
	ACTIVOS CIRCULANTES	968,884.65	4,282,607.91		PASIVOS CIRCULANTES	2,334,976.02	2,359,412.82
12000	ACTIVO NO CIRCULANTE			22000	PASIVO NO CIRCULANTE		
12100	INVERSIONES FINANCIERAS A LARGO PLAZO			22100	CUENTAS POR PAGAR A LARGO PLAZO		
12110	Inversiones a largo plazo	0.00	0.00	22110	Proveedores por pagar a largo plazo	0.00	0.00
12120	Títulos y valores a largo plazo	0.00	0.00	22120	Contratistas por obras públicas por pagar a largo plazo	0.00	0.00
12130	Fideicomisos, mandatos y contratos análogos	0.00	0.00	22200	DOCUMENTOS POR PAGAR A LARGO PLAZO		
12140	Participaciones y aportaciones de capital	0.00	0.00	22210	Documentos comerciales por pagar a largo plazo	0.00	0.00
12200	DERECHOS A RECIBIR EFFECTIVO O EQUIVALENTES A LARGO PLAZO			22220	Documentos con contratistas por obras públicas por pagar a largo plazo	0.00	0.00
12210	Documentos por cobrar a largo plazo	0.00	0.00	22290	DOCUMENTOS POR PAGAR A LARGO PLAZO		
12220	Deudores diversos a largo plazo	0.00	0.00	22300	DEUDA PÚBLICA A LARGO PLAZO		
12230	Ingresos por recuperar a largo plazo	0.00	0.00	22310	Títulos y valores de la deuda pública interna a largo plazo	0.00	0.00
12240	Préstamos otorgados a largo plazo	0.00	0.00	22320	Títulos y valores de la deuda pública externa a largo plazo	0.00	0.00
12300	Otros derechos a recibir efectivo o equivalentes a largo plazo	0.00	0.00	22330	Préstamos de la deuda pública externa por pagar a largo plazo	0.00	0.00
12390	BIENES INMUEBLES, INFRAESTRUCTURA Y CONSTRUCCIONES EN PROCESO			22340	Arrendamiento financiero por pagar a largo plazo	0.00	0.00
12410	Terrenos	2,713,300.00	108,841,503.88	22400	Créditos diferidos a largo plazo	0.00	0.00
12420	Viviendas	0.00	0.00	22410	Intereses cobrados por adelantado a largo plazo	0.00	0.00
12430	Edificios no habitacionales	0.00	0.00	22490	Otros pasivos diferidos a largo plazo	0.00	0.00
12440	Infraestructura	109,980,104.55	106,128,703.88	22500	FONDOS Y BIENES DE TERCEROS EN GARANTÍA Y/O ADMINISTRACIÓN A LARGO PLAZO		
12450	Construcciones en proceso en bienes de dominio público	0.00	0.00	22510	Fondos en garantía a largo plazo	0.00	0.00
12360	Construcciones en proceso en bienes propios	0.00	0.00	22520	Fondos en administración a largo plazo	0.00	0.00
12390	Otros bienes inmuebles	0.00	0.00	22530	Fondos contingentes a largo plazo	0.00	0.00
12400	BIENES MUEBLES			22540	Fondos de fideicomisos, mandatos y contratos análogos a largo plazo	0.00	0.00
12410	Mobiliario y equipo de administración	737,862.17	2,357,485.87	22550	Otros fondos de terceros en garantía y/o administración a largo plazo	0.00	0.00
12420	Mobiliario y equipo educacional y recreativo	154,277.86	699,277.17				
12430	Equipo e instrumental médico y de laboratorio	829,322.05	154,277.86				
12440	Vehículos y equipo de transporte	2,884,750.00	543,800.00				
12450	Equipo de defensa y seguridad	0.00	0.00				

CUENTA PÚBLICA - MUNICIPIO TENAMAXTLÁN
ESTADO DE SITUACIÓN FINANCIERA DETALLADO - LDF
DEL 1 DE ENERO AL 31 DE DICIEMBRE DE 2021

CTA.	DESCRIPCIÓN	2021	2020	CTA	DESCRIPCIÓN	2021	2020
12460	Maquinaria, otros equipos y herramientas	960,130.84	960,130.84	22560	Valores y bienes en garantía a largo plazo	0.00	0.00
12470	Colecciones, obras de arte y objetos valiosos	0.00	0.00	22560	PROVISIONES A LARGO PLAZO	0.00	0.00
12480	Activos biológicos	0.00	0.00	22610	Provisión para demandas y juicios a largo plazo	0.00	0.00
12500	ACTIVOS INTANGIBLES	113,218.32	113,218.32	22620	Provisión para pensiones a largo plazo	0.00	0.00
12510	Software	113,218.32	113,218.32	22630	Provisión para contingencias a largo plazo	0.00	0.00
12520	Patentes, marcas y derechos	0.00	0.00	22690	Otras provisiones a largo plazo	0.00	0.00
12530	Concesiones y franquicias	0.00	0.00				
12540	Licencias	0.00	0.00				
12550	Otros activos intangibles	0.00	0.00	30000	HACIENDA PÚBLICA/ PATRIMONIO	282,343.60	443,682.64
12600	DEPRECIACIÓN, DETERIORO Y AMORTIZACIÓN ACUMULADA DE BIENES	0.00	0.00	31000	HACIENDA PÚBLICA/ PATRIMONIO CONTRIBUIDO	0.00	0.00
12610	Depreciación acumulada de bienes inmuebles	0.00	0.00	31100	Aportaciones	0.00	0.00
12620	Depreciación acumulada de infraestructura	0.00	0.00	31200	Donaciones de capital	0.00	0.00
12630	Depreciación acumulada de bienes muebles	0.00	0.00	31300	Actualización de la hacienda pública/patrimonio	0.00	0.00
12640	Deterioro acumulado de activos biológicos	0.00	0.00	32000	HACIENDA PÚBLICA/PATRIMONIO GENERADO	116,774,530.82	117,791,720.52
12650	Amortización acumulada de activos intangibles	0.00	0.00	32100	Resultado del ejercicio (ahorro/desahorro)	3,932,810.30	6,162,040.29
12700	ACTIVOS DIFERIDOS	0.00	0.00	32200	Resultado de ejercicios anteriores	112,791,720.52	105,629,680.23
12710	Estudios, formulación y evaluación de proyectos	0.00	0.00	32300	REVALUOS	0.00	0.00
12720	Derechos sobre bienes en régimen de arrendamiento financiero	0.00	0.00	32310	Revalúo de bienes inmuebles	0.00	0.00
12730	Gastos pagados por adelantado a largo plazo	0.00	0.00	32320	Revalúo de bienes muebles	0.00	0.00
12740	Anticipos a largo plazo	0.00	0.00	32330	Revalúo de bienes intangibles	0.00	0.00
12750	Beneficios al retiro de empleados pagados por adelantado	0.00	0.00	32350	Otros revalúos	0.00	0.00
12750	Otros activos diferidos	0.00	0.00	32400	RESERVAS	0.00	0.00
12800	ESTIMACIÓN POR PÉRDIDA O DETERIORO DE ACTIVOS NO CIRCULANTES	0.00	0.00	32410	Reservas de patrimonio	0.00	0.00
12810	Estimaciones por pérdida de cuentas incobrables de documentos por cobrar a largo plazo	0.00	0.00	32420	Reservas territoriales	0.00	0.00
12820	Estimaciones por pérdida de cuentas incobrables de deudores diversos por cobrar a largo plazo	0.00	0.00	32430	Reservas por contingencias	0.00	0.00
12830	Estimaciones por pérdida de cuentas incobrables de ingresos por cobrar a largo plazo	0.00	0.00	32500	RECTIFICACIONES DE RESULTADOS DE EJERCICIOS ANTERIORES	0.00	0.00
12840	Estimaciones por pérdida de cuentas incobrables de préstamos otorgados a largo plazo	0.00	0.00	32510	Cambios en políticas contables	0.00	0.00
12850	Estimaciones por pérdida de otras cuentas incobrable a largo plazo	0.00	0.00	32520	Cambios por errores contables	0.00	0.00
12900	OTROS ACTIVOS NO CIRCULANTES	0.00	0.00	33000	EXCESO O INSUFICIENCIA EN LA ACTUALIZACIÓN DE LA HACIENDA PÚBLICA / PATRIMONIO	0.00	0.00
12910	Bienes en concesión	0.00	0.00	33100	Resultado por posición monetaria	0.00	0.00
12920	Bienes en arrendamiento financiero	0.00	0.00	33200	Resultado por tenencia de activos no monetarios	0.00	0.00
12930	Bienes en comodato	0.00	0.00				
		ACTIVOS NO CIRCULANTES	118,372,965.79			111,312,208.07	
		TOTAL DEL ACTIVO	119,341,850.44			115,594,815.98	
					TOTAL HACIENDA PÚBLICA / PATRIMONIO	116,774,530.82	112,791,720.52
					SUMA DE PASIVO Y PATRIMONIO / HACIENDA PÚBLICA	119,341,850.44	115,594,815.98

Bajo protesta de decir verdad declaramos que los Estados Financieros y sus Notas son razonablemente correctos y responsabilidad del emisor.

[Firma]

LIC. JOSE MANUEL CARDENAS CASTILLO
 PRESIDENTE MUNICIPAL



[Firma]

LCP. DIEGO ALBERTO MARIN PONCE
 FUNCIONARIO ENCARGADO DE LA HACIENDA MUNICIPAL

000013

CUENTA PÚBLICA - MUNICIPIO TENAMAXTLÁN ESTADO DE VARIACIÓN DE LA HACIENDA PÚBLICA

DEL 1 DE ENERO AL 31 DE DICIEMBRE DE 2021

CONCEPTO

CONCEPTO	Hacienda pública/patrimonio contribuido	Hacienda pública/patrimonio generado de ejercicios anteriores	Hacienda pública/patrimonio generado del ejercicio	Exceso o insuficiencia en la actualización de la Hacienda pública/patrimonio	TOTAL
Hacienda pública / patrimonio contribuido neto de 2020	0.00				0.00
Aportaciones	0.00				0.00
Donaciones de capital	0.00				0.00
Actualización de la hacienda pública/patrimonio	0.00				0.00
Hacienda pública / patrimonio generado neto de 2020		106,629,680.23	6,162,040.29		112,791,720.52
Resultados del ejercicio (ahorro/desahorro)		106,629,680.23	6,162,040.29		106,629,680.23
Resultados de ejercicios anteriores		0.00			0.00
Revalúos		0.00			0.00
Reservas		0.00			0.00
Rectificaciones de resultados de ejercicios anteriores		0.00			0.00
Exceso o insuficiencia en la actualización de la Hacienda pública/patrimonio neto 2020				0.00	0.00
Resultado por tenencia de activos no monetarios	0.00	106,629,680.23	6,162,040.29		112,791,720.52
Hacienda pública / patrimonio neto final de 2020	0.00				0.00
Cambios en la hacienda pública/patrimonio contribuido neto de 2021					0.00
Aportaciones	0.00				0.00
Donaciones de capital	0.00				0.00
Actualización de la hacienda pública/patrimonio	0.00				0.00
Variaciones de la hacienda pública/patrimonio generado neto de 2021		6,162,040.29	-2,229,229.99		3,932,810.30
Resultados del ejercicio (ahorro/desahorro)		6,162,040.29	-6,162,040.29		0.00
Resultados de ejercicios anteriores		0.00			0.00
Revalúos		0.00			0.00
Reservas		0.00			0.00
Rectificaciones de resultados de ejercicios anteriores		0.00			0.00
Cambios en el exceso o insuficiencia en la actualización de la hacienda pública/patrimonio neto de 2020				0.00	0.00
Resultados por posición monetaria					0.00
Resultados por terceros de activos no monetarios					0.00
Hacienda pública/patrimonio neto final de 2021	0.00	112,791,720.52	3,932,810.30	0.00	116,724,530.82

Bajo protesta de decir verdad declaramos que los estados financieros y sus notas, son razonablemente correctos y son responsabilidad del emisor.




LCP. DIEGO ALBERTO MARIN PONCE
FUNCIONARIO ENCARGADO DE LA HACIENDA PÚBLICA





LIC. JOSE MANUEL CARDENAS CASTILLO
PRESIDENTE MUNICIPAL



000014

CUENTA PÚBLICA - MUNICIPIO TENAMAXTLÁN
ESTADO ANALÍTICO DEL EJERCICIO DEL PRESUPUESTO DE EGRESOS DETALLADO - IDF
CLASIFICACIÓN DE SERVICIOS PERSONALES POR CATEGORÍA

DEL 1 DE ENERO AL 31 DE DICIEMBRE DE 2021

CONCEPTO	EGRESOS				SUB EJERCICIO
	APROBADO	AMPLIACIONES/ (REDUCCIONES)	MODIFICADO	DEVENGADO	
I GASTOS NO ETIQUETADOS					
A Personal administrativo y de servicio público	0.00	0.00	0.00	0.00	0.00
B Magisterio	0.00	0.00	0.00	0.00	0.00
C Servicios de salud	16,692,424.00	-35,333.96	16,657,090.04	16,657,090.04	16,657,090.04
Personal administrativo	16,692,424.00	-35,333.96	16,657,090.04	16,657,090.04	16,657,090.04
Personal médico, paramédico y afin	0.00	0.00	0.00	0.00	0.00
D Seguridad pública	0.00	0.00	0.00	0.00	0.00
E Gastos asociados a la implementación de nuevas leyes federales o reformas a las mismas	0.00	0.00	0.00	0.00	0.00
Nombre del programa o ley	0.00	0.00	0.00	0.00	0.00
Nombre del programa o ley	0.00	0.00	0.00	0.00	0.00
F Sentencias laborales definitivas	0.00	0.00	0.00	0.00	0.00
TOTAL DEL GASTO NO ETIQUETADO	16,692,424.00	-35,333.96	16,657,090.04	16,657,090.04	16,657,090.04
II GASTOS ETIQUETADOS					
A Personal administrativo y de servicio público	0.00	0.00	0.00	0.00	0.00
B Magisterio	0.00	0.00	0.00	0.00	0.00
C Servicios de salud	0.00	0.00	0.00	0.00	0.00
Personal administrativo	0.00	0.00	0.00	0.00	0.00
Personal médico, paramédico y afin	0.00	0.00	0.00	0.00	0.00
D Seguridad pública	0.00	0.00	0.00	0.00	0.00
E Gastos asociados a la implementación de nuevas leyes federales o reformas a las mismas	0.00	0.00	0.00	0.00	0.00
Nombre del programa o ley	0.00	0.00	0.00	0.00	0.00
Nombre del programa o ley	0.00	0.00	0.00	0.00	0.00
F Sentencias laborales definitivas	0.00	0.00	0.00	0.00	0.00
TOTAL DEL GASTO ETIQUETADO	0.00	0.00	0.00	0.00	0.00
TOTAL DEL GASTO DE SERVICIOS PERSONALES	16,692,424.00	-35,333.96	16,657,090.04	16,657,090.04	16,657,090.04

Bajo protesta de decir verdad declaro que los estados financieros y sus notas, son razonablemente correctos y son responsabilidad del emisor.

[Firma]
 LIC. JOSE MANUEL CARDENAS CASTILLO
 PRESIDENTE MUNICIPAL

[Firma]
 LCP. DIEGO ALBERTO MARIN PONCE
 FUNCIONARIO ENCARGADO DE LA HACIENDA MUNICIPAL



000015

CUENTA PÚBLICA - MUNICIPIO TENAMAXTLÁN

BALANCE PRESUPUESTARIO - LDF
DEL 1 DE ENERO AL 31 DE DICIEMBRE DE 2021

CONCEPTO	ESTIMADO/ APROBADO	DEVENGADO	RECAUDADO/ PAGADO
A Ingresos totales	51,833,782.00	45,747,570.27	45,747,570.27
A1 Ingresos de libre disposición	37,050,418.00	35,079,200.77	35,079,200.77
A2 Transferencias federales etiquetadas	14,944,794.00	10,710,153.75	10,710,153.75
A3 Financiamiento neto	-161,430.00	-41,784.25	-41,784.25
B Egresos presupuestarios	51,833,782.00	49,036,856.73	49,036,856.73
B1 Gastos no etiquetado (sin incluir amortización de la deuda pública)	51,833,782.00	49,036,856.73	49,036,856.73
B2 Gasto etiquetado (sin incluir amortización de la deuda pública)	0.00	0.00	0.00
C Remanentes del ejercicio anterior	0.00	0.00	0.00
C1 Remanentes de ingresos de libre disposición aplicados en el periodo	0.00	0.00	0.00
C2 Remanentes de transferencias federales etiquetadas aplicados en el periodo	0.00	0.00	0.00
I Balance presupuestario	0.00	-3,289,286.46	-3,289,286.46
II Balance presupuestario sin financiamiento neto	161,430.00	-3,247,502.21	-3,247,502.21
III Balance presupuestario sin financiamiento neto y sin remanentes del ejercicio anterior	161,430.00	-3,247,502.21	-3,247,502.21

CONCEPTO	APROBADO	DEVENGADO	PAGADO
E Intereses, comisiones y gastos de la deuda	37,272.00	30,540.97	30,540.97
E1 Intereses, comisiones y gastos de la deuda con gasto no etiquetado	37,272.00	30,540.97	30,540.97
E2 Intereses, comisiones y gastos de la deuda con gasto etiquetado	0.00	0.00	0.00
IV Balance primario	198,702.00	-3,216,961.24	-3,216,961.24

CONCEPTO	ESTIMADO/ APROBADO	DEVENGADO	RECAUDADO/ PAGADO
F Financiamiento	0.00	119,554.79	119,554.79
F1 Financiamiento con fuente de pago de ingresos de libre disposición	0.00	119,554.79	119,554.79
F2 Financiamiento con fuente de pago de transferencias federales etiquetadas	0.00	0.00	0.00
G Amortización de la deuda	161,430.00	161,339.04	161,339.04
G1 Amortización de la deuda pública con gasto no etiquetado	161,430.00	161,339.04	161,339.04
G2 Amortización de la deuda pública con gasto etiquetado	0.00	0.00	0.00
A3 Financiamiento Neto	-161,430.00	-41,784.25	-41,784.25

CONCEPTO	ESTIMADO/ APROBADO	DEVENGADO	RECAUDADO/ PAGADO
A1 Ingresos de libre disposición	37,050,418.00	35,079,200.77	35,079,200.77
A3.1 Financiamiento neto con fuente de pago de ingresos de libre disposición	-161,430.00	-41,784.25	-41,784.25
F1 Financiamiento con fuente de pago de ingresos de libre disposición	0.00	119,554.79	119,554.79
G1 Amortización de la deuda pública con gasto etiquetado	161,430.00	161,339.04	161,339.04
B1 Gasto no etiquetado (sin incluir amortización de la deuda pública)	51,833,782.00	49,036,856.73	49,036,856.73
C1 Remanente de ingresos de libre disposición aplicados en el periodo	0.00	0.00	0.00
V Balance presupuestario de recursos disponibles	-14,944,794.00	-13,999,440.21	-13,999,440.21
VI Balance presupuestario de recursos disponibles sin financiamiento neto	-14,783,364.00	-13,957,655.96	-13,957,655.96

CONCEPTO	ESTIMADO/ APROBADO	DEVENGADO	RECAUDADO/ PAGADO
A2 Transferencias federales etiquetadas	14,944,794.00	10,710,153.75	10,710,153.75
A3.2 Financiamiento neto con fuente de pago de transferencias federales etiquetadas	0.00	0.00	0.00
F2 Financiamiento con fuente de pago de transferencias federales	0.00	0.00	0.00
G2 Amortización de la deuda pública con gasto etiquetado	0.00	0.00	0.00
2 Gasto etiquetado (sin incluir amortización de la deuda pública)	0.00	0.00	0.00
C2 Remanente de transferencias federales etiquetadas aplicados en el periodo	0.00	0.00	0.00
VII Balance presupuestario de recursos etiquetados	14,944,794.00	10,710,153.75	10,710,153.75
VIII Balance presupuestario de recursos etiquetados sin financiamiento neto	14,944,794.00	10,710,153.75	10,710,153.75

Bajo protesta de decir verdad declaramos que los estados financieros y sus notas, son razonablemente correctos y son responsabilidad del emisor.

LIC. JOSE MANUEL CARDENAS CASTILLO
PRESIDENTE MUNICIPAL

LCP. DIEGO ALBERTO MARIN PONCE
FUNCIONARIO ENCARGADO DE LA HACIENDA MUNICIPAL



000016

**CUENTA PUBLICA - MUNICIPIO TENAMAXTLAN
INFORMATIVA ANUAL DE OBRAS
DEL 1 DE ENERO AL 31 DE DICIEMBRE DE 2021**

NOMBRE DE OBRA O NÚMERO DE ORDEN DE TRABAJO	LOCALIDAD	DESCRIPCIÓN DE LA OBRA U OBJETO DEL CONTRATO	NOMBRE DEL EJECUTOR DE LA OBRA	UBICACIÓN (COORDENADAS GEOGRÁFICAS)		MODALIDAD DE EJECUCIÓN		PLAZO DE EJECUCIÓN			PROBROGA Y/O DIFERIMIENTO		ORIGEN DEL RECURSO (MONTO)				IMPORTE TOTAL DEL PAGO		ESTATUS DE LA OBRA		ENTREGA RECEPCION Y/O MINUTA DE TERMINACIÓN	
				LATITUD	LONGITUD	ADMÓN. DIRECTA	CONTRATO ADI. DIRECTA	CONCURSOS O SIMPL. PÚBLICA	INICIO	TERMINO	DÍAS NATURALES	SI	NO	PROPIOS	ESTATAL	FISDMF	CONVENIO FEDERAL			SI	NO	
Construcción de empadronado común en la calle Francisco Madero	Mirapalms	Francisco Madero Ramo 33	Ayuntamiento			X	X		01/01/2021	31/12/2021	364				\$	\$ 718,770.00			Terminada	X		
Construcción de red de irrigación de agua potable en la calle Francisco Madero	Mirapalms	Red de distribución de mirapalms Francisco Madero	Ayuntamiento			X	X		01/01/2021	31/12/2021	364				\$	\$ 80,074.80			Terminada	X		
Rehabilitación de plaza de la cruz	Tenamaxtlan	Plaza de la cruz	Ayuntamiento			X	X		01/01/2021	31/12/2021	364				\$	\$ 643,886.61			Terminada	X		
Aplicación de pintura en escuela primaria Jabasán Aguaje	Tenamaxtlan	Cambio de luminarias en diversas escuelas Jabasán Aguaje	Ayuntamiento			X	X		01/01/2021	31/12/2021	364				\$	\$ 102,623.00			Terminada	X		
Alumbrado Público	Tenamaxtlan	Alumbrado Público	Ayuntamiento			X	X		01/01/2021	31/12/2021	364				\$	\$ 86,948.65			Terminada	X		
Construcción de banquetas y ladrillos en el centro de Banillerío	Tenamaxtlan	Construcción de empadronado piedra de canto sodado sacateado con la zona final	Ayuntamiento			X	X		01/01/2021	31/12/2021	364				\$	\$ 90,040.00			Terminada	X		
almacenamiento de agua potable en Fray Antonio Alcalde	Mirapalms	Ramo 33	Ayuntamiento			X	X		01/01/2021	31/12/2021	364				\$	\$ 35,442.39			Terminada	X		
Construcción de red eléctrica en Fray Antonio Alcalde	Tenamaxtlan	Ramo 33	Ayuntamiento			X	X		01/01/2021	31/12/2021	364				\$	\$ 488,627.14			Terminada	X		
Construcción de barda perimetral en escuela primaria Leró de Mayo	Palo Blanco	Ramo 33	Ayuntamiento			X	X		01/01/2021	31/12/2021	364				\$	\$ 129,934.00			Terminada	X		
Rehabilitación del tanque de almacenamiento de agua potable en la calle Francisco Madero	Mirapalms	Red principal agua potable Mirapalms Francisco Madero	Ayuntamiento			X	X		01/01/2021	31/12/2021	364				\$	\$ 198,429.10			Terminada	X		
Construcción de domo cívico en la escuela Secundaria Técnica No. 19	Tenamaxtlan	Construcción de domo en la escuela Secundaria Técnica No. 19	Ayuntamiento			X	X		01/01/2021	31/12/2021	364				\$	\$ 455,829.00			Terminada	X		
Rehabilitación de techo en la escuela primaria 20 de Noviembre	Colotlán	Ramo 33	Ayuntamiento			X	X		01/01/2021	31/12/2021	364				\$	\$ 354,825.56			Terminada	X		
Rehabilitación de línea de agua potable en la calle Díaz Vial	Juanaxtlan	Ramo 33	Ayuntamiento			X	X		01/01/2021	31/12/2021	364				\$	\$ 96,265.47			Terminada	X		
Construcción de empadronado común en la calle Pignación José	Tenamaxtlan	Ramo 33	Ayuntamiento			X	X		01/01/2021	31/12/2021	364				\$	\$ 43,502.85			Terminada	X		
Construcción de empadronado común en calle andador	Juanaxtlan	Mantenimiento de caminos saca conchos.	Ayuntamiento			X	X		01/01/2021	31/12/2021	364				\$	\$ 69,258.60			Terminada	X		
Rehabilitación de caminos rurales	Tenamaxtlan	Rehabilitación de caminos saca conchos.	Ayuntamiento			X	X		01/01/2021	31/12/2021	364				\$	\$ 372,867.00			Terminada	X		
Rehabilitación de colector de aguas azules	Juanaxtlan	Rehabilitación de colector de aguas negras Juanaxtlan	Ayuntamiento			X	X		01/01/2021	31/12/2021	364				\$	\$ 207,231.80			Terminada	X		
Construcción de empadronado azules en la calle Díaz Ordaz	Tenamaxtlan	Construcción de empadronado en Juanaxtlan	Ayuntamiento			X	X		01/01/2021	31/12/2021	364				\$	\$ 689,428.76			Terminada	X		
Instalación de luminarias en la calle Revolución Mexicana y José	Tenamaxtlan	Instalación de luminaria	Ayuntamiento			X	X		01/01/2021	31/12/2021	364				\$	\$ 162,350.92			Terminada	X		
Instalación de luminarias en la calle Juárez	Tenamaxtlan	Instalación de luminaria	Ayuntamiento			X	X		01/01/2021	31/12/2021	364				\$	\$ 145,603.35			Terminada	X		
Empedrado para la repavimentación de la calle Díaz Vial	Tenamaxtlan	Empedrado para el municipio	Ayuntamiento			X	X		01/01/2021	31/12/2021	364				\$	\$ 101,700.00			Terminada	X		
Construcción de andador en la calle Prada Hidalgo	Tenamaxtlan	Construcción de andador	Ayuntamiento			X	X		01/01/2021	31/12/2021	364				\$	\$ 28,047.40			Terminada	X		
Construcción de andador calle San Pedro	Tenamaxtlan	Construcción de andador	Ayuntamiento			X	X		01/01/2021	31/12/2021	364				\$	\$ 41,773.00			Terminada	X		
Gavetas en el Paritico Santiago	Tenamaxtlan	Construcción de gavetas en el panteón municipio	Ayuntamiento			X	X		01/01/2021	31/12/2021	364				\$	\$ 155,119.00			Terminada	X		
Mantenimiento de calles	Tenamaxtlan	Mantenimiento de las calles del municipio	Ayuntamiento			X	X		01/01/2021	31/12/2021	364				\$	\$ 353,898.50			Terminada	X		
Rehabilitación de calles y caminos	Tenamaxtlan	Rehabilitación de las calles del municipio	Ayuntamiento			X	X		01/01/2021	31/12/2021	364				\$	\$ 165,994.00			Terminada	X		
Trituración de lino en el borbido mirapalms	Mirapalms	Trituración de lino en el borbido mirapalms	Ayuntamiento			X	X		01/01/2021	31/12/2021	364				\$	\$ 83,456.00			Terminada	X		
Mantenimiento a los plánteles Eduardos de Municipio	Tenamaxtlan	Mantenimiento a los plánteles Eduardos de Municipio	Ayuntamiento			X	X		01/01/2021	31/12/2021	364				\$	\$ 145,113.25			Terminada	X		
Construcción de parada de camion para las personas.	La Florida	Construcción de la parada de camion para las personas.	Ayuntamiento			X	X		01/01/2021	31/12/2021	364				\$	\$ 5,140.00			Terminada	X		
Construcción de escurrimiento Plural en calle Emiliano Zapata	Tenamaxtlan	Construcción de escurrimiento en calle Emiliano Zapata	Ayuntamiento			X	X		01/01/2021	31/12/2021	364				\$	\$ 9,890.00			Terminada	X		
Verías	Tenamaxtlan	Apoyo a los ladrilleros.	Ayuntamiento			X	X		01/01/2021	31/12/2021	364				\$	\$ 697,109.00			Terminada	X		



[Handwritten Signature]

LIC. DIEGO ALBERTO MARIN PONCE
FUNCIONARIO ENCARGADO DE LA HACIENDA MUNICIPAL



[Handwritten Signature]

LIC. JOSE MANUEL CARDENAS CASTILLO
PRESIDENTE MUNICIPAL



CUENTA PÚBLICA - MUNICIPIO TENAMAXTLÁN
INFORME ANUAL DE DESEMPEÑO EN LA GESTIÓN
DEL 1 DE ENERO AL 31 DE DICIEMBRE DE 2021

En el municipio de Tenamaxtlán, Jalisco, se ha reforzado la inversión en diferentes ejes de la administración, estamos consolidando proyectos importantes y realizando más acciones en beneficio de la población de todo el territorio del municipio. A pesar de lo que hemos vivido con una nueva realidad por causa del COVID-19, no hemos dejado de prestar ningún servicio, seguimos atendiendo caminos, seguimos realizando obra pública, seguimos prestando todos los servicios públicos, seguimos promoviendo la economía local y seguimos gestionando. Presentación de, los avances y acciones, que en los últimos 12 meses hemos realizado: **1.- SECRETARÍA DEL AYUNTAMIENTO** El pleno del Ayuntamiento es el máximo órgano en la toma de decisiones, somos un Ayuntamiento que sesionamos muy constantemente, rebasando para bien, la obligación que por ley tenemos de hacerlo, la Secretaría de Ayuntamiento es la responsable de formular las actas de las sesiones de este cuerpo edilicio, así como de su resguardo. La Secretaría del Ayuntamiento coadyuva en la elaboración y revisión de reglamentos, atención y asesoría a regidores y directores de área, así mismo se le encomienda la elaboración de diversos oficios y la coordinación de algunas actividades específicas. **2.- SINDICATURA** En esta importante área, se han elaborado diversos tipos de contratos en los que participa el Gobierno Municipal, como son: de arrendamiento, de prestación de servicios y de compraventa. **3.- HACIENDA MUNICIPAL** En apego a la Ley General de Contabilidad Gubernamental, hemos implementado un nuevo sistema contable, de acuerdo a los lineamientos emitidos por el Consejo Nacional de Armonización Contable, a fin de cumplir con las nuevas disposiciones en dicha materia y de facilitar la generación de reportes e información necesaria. Se ha logrado entregar la cuenta del 2021 que tenía un rezago importante y ponernos al corriente en la cuenta pública actual. En materia de recaudación de recursos, logramos el fortalecimiento de nuestros ingresos propios, se logró tener al corriente los adeudos, así como la actualización de los puestos semifijos y tener al corriente sus adeudos, al mismo tiempo hacemos referencia que con motivo de la pandemia que atraviesa el país y por iniciativa del Presidente Municipal, con la presentación en tiempo y forma de los anteproyectos de iniciativas de reformas a la Ley de Ingresos del Municipio de para el ejercicio fiscal 2021, se promovió así apoyar a la población. **4.- JUZGADO MUNICIPAL** La facultad de sancionar los reglamentos municipales respecto a faltas administrativas, así como de intentar conciliaciones entre particulares en conflictos menores recae en el Juzgado Municipal, en el periodo que se informa se han atendido a personas con las que se han logrado acuerdos para dar por terminada alguna controversia. **5.- SEGURIDAD PÚBLICA** Esta dependencia ha sido un pilar muy fuerte en las medidas de prevención respecto a la pandemia generada por el COVID-19, desde el perifoneo informativo, aumento de patrullaje, filtros sanitarios, hasta

revisión de establecimientos para que cumplan con las medidas sanitarias dictadas por las autoridades correspondientes. **6.- CATASTRO** Esta importante dependencia técnica ha sido capacitada para brindar un mejor servicio, todo el personal recibió cursos de catastro del estado para aprender nuevas técnicas para el manejo del catastro municipal; todo el año que se informa se ha mantenido la actualización y digitalización del catastro. **7.- CULTURA** Comprometidos con este elemental eje de desarrollo, en este año que se informa, se han mantenido y realizado las siguientes acciones en beneficio de los niños, jóvenes y ciudadanía en general: Por motivo de las medidas sanitarias y de distanciamiento social dictadas a causa de la pandemia generada por el COVID-19, la impartición de clases a niños y jóvenes, de los diferentes talleres de la cabecera municipal y comunidades, fueron suspendidas hasta la fecha. **8.- DESARROLLO SOCIAL** Uno de los objetivos primordiales de nuestro Gobierno Municipal el BIENESTAR de las personas, es por ello que desde la Dirección de Desarrollo Social seguimos siendo promotores de todos aquellos programas, apoyos y convocatorias que el Gobierno Federal, Estatal y diversas A.C., ponen a disposición de todos los ciudadanos. **9.- FOMENTO AGROPECUARIO** Gracias al apoyo del Gobierno del Estado de Jalisco, pudimos intervenir nuestro rastro municipal, desde hace muchos años no se había remodelado de manera profunda este espacio, logramos su remodelación y equipamiento para beneficio de los usuarios y población en general. **10.- OFICIALÍA MAYOR** La parte administrativa-laboral del personal del Gobierno Municipal, está a cargo de esta dependencia, acciones, se tiene control y certeza de las fechas de inicio y terminación de la relación laboral de los servidores públicos con la actual administración. **11.- COMUNICACIÓN SOCIAL** El perifoneo es una herramienta que utilizamos para informar a la ciudadanía de programas, actividades y medidas de prevención que debe de tomar ante esta nueva realidad. **12.- REGISTRO CIVIL** El registro civil es la institución donde se hacen constar los nacimientos, matrimonios, defunciones y demás hechos relativos al estado civil de las personas. **13.- MAQUINARIA** Uno de los compromisos más amplios, era hacer todo lo posible en favor de los caminos, bordos y calles del municipio, desde esta dirección, no hemos descansado para poder cumplirlos, a continuación, enlisto las actividades que se han realizado a lo largo del año que se informa: **14.- OBRAS PÚBLICAS** La infraestructura básica y las obras de embellecimiento, les dan desarrollo a los pueblos, le dan mejor calidad de vida a sus pobladores; la obra pública, genera que la economía local se active. **15.- PROTECCIÓN CIVIL** Proteger, prevenir y rescatar a las personas, es una actividad esencial de todo Gobierno Municipal, desde esta dirección, hemos atendido accidentes automovilísticos, brindando oportunamente los primeros auxilios a los involucrados, y en su caso, los trasladamos a hospitales para su atención especializada. Se realizan traslados a diversos hospitales de la región y de la zona metropolitana de Guadalajara. Se atendieron incendios, logrando sofocarlos en su totalidad; se atendieron enjambres de abejas, sin matar a las abejas y liberándolas fuera de la mancha urbana. Ante la contingencia generada por el COVID-19, personal de esta

dirección, sanitizó y colaboro en el cierre de espacios públicos. **16.-**
SERVICIOS PÚBLICOS Los servicios públicos son las obligaciones que todo gobierno municipal llevamos implícitas, en este periodo que informo, hemos procurado atenderlos de manera más eficiente, sistematizada y ordena, con un alto sentido de responsabilidad informo lo siguiente: Se atienden reportes sobre alumbrado público y reparado y dado mantenimiento a luminarias, e instalación. En el tema del agua potable y alcantarillado se dio solución a reportes de fugas de agua y drenaje, tomas tapadas, drenajes tapados; se instalaron tomas nuevas de agua potable y drenaje.

LIC. JOSE MANUEL CARDENAS
CASTILLO

PRESIDENTE MUNICIPAL



LCP. DIEGO ALBERTO MARIN
PONCE

FUNCIONARIO ENCARGADO DE LA
HACIENDA MUNICIPAL




Bajo protesta de decir verdad declaramos que los Estados Financieros y sus Notas son razonablemente correctos y responsabilidad del emisor.


000020

CUENTA PÚBLICA - MUNICIPIO TENAMAXTLÁN
ESTADO DE FLUJOS DE EFECTIVO
DEL 1 DE ENERO AL 31 DE DICIEMBRE DE 2021

CONCEPTO	2021	2020
Flujos de efectivo de las actividades de operación		
Origen	45,908,909.31	45,721,101.98
Impuestos	4,630,128.47	4,551,000.27
Cuotas y aportaciones de seguridad social	0.00	0.00
Contribuciones de mejoras	0.00	0.00
Derechos	4,857,946.79	3,804,835.21
Productos	262,528.57	452,964.00
Aprovechamientos	860,495.83	1,351,609.83
Ingresos por venta de bienes y prestación servicios	6,989.84	0.00
Participaciones, aportaciones, convenios, incentivos derivados de la colaboración fiscal y fondos distintos de aportaciones	35,171,265.02	35,286,108.32
Transferencias, asignaciones, subsidios y subvenciones, y pensiones y jubilaciones	0.00	0.00
Otros orígenes de operación	119,554.79	274,584.35
Aplicación	42,072,720.04	57,417,432.63
Servicios personales	16,657,090.04	16,479,739.69
Materiales y suministros	7,378,415.91	5,519,786.81
Servicios generales	12,356,827.69	12,244,106.65
Transferencias internas y asignaciones al sector público	5,553,224.40	5,264,977.17
Transferencias al resto del sector público	0.00	0.00
Subsidios y subvenciones	0.00	0.00
Ayudas sociales	39,252.00	0.00
Pensiones y jubilaciones	27,910.00	37,570.00
Transferencias a fideicomisos, mandatos y contratos análogos	0.00	0.00
Transferencias a la seguridad social	0.00	0.00
Donativos	60,000.00	30,000.00
Transferencias al exterior	0.00	0.00
Participaciones	0.00	0.00
Aportaciones	0.00	0.00
Convenios	0.00	0.00
Otros aplicaciones de operación	0.00	17,841,252.31
Flujos netos de efectivo por actividades de operación	3,836,189.27	-11,696,330.65
Flujos de efectivo de las actividades de inversión		
Origen	7,060,757.67	9,555,019.84
Bienes inmuebles, infraestructura y construcciones en proceso	3,851,900.67	9,490,001.16
Bienes muebles	3,208,857.00	65,018.68
Otros Orígenes de inversión	0.00	0.00
Aplicación	0.00	0.00
Bienes inmuebles, infraestructura y construcciones en proceso	0.00	0.00
Bienes muebles	0.00	0.00
Otras aplicaciones de inversión	0.00	0.00
Flujos netos de efectivo por actividades de inversión	7,060,757.67	9,555,019.84
Flujo de efectivo de las actividades de financiamiento		
Origen	191,880.01	464,946.94
Endeudamiento neto	191,880.01	464,946.94
Interno	191,880.01	464,946.94
Externo	0.00	0.00
Otros orígenes de financiamiento	0.00	0.00
Aplicación	14,403,019.15	0.00
Servicios de la deuda	0.00	0.00
Interno	0.00	0.00
Externo	0.00	0.00
Otras aplicaciones de financiamiento	14,403,019.15	0.00
Flujos netos de efectivo por actividades de financiamiento	-14,211,139.14	464,946.94
Incremento/disminución neta en el efectivo y equivalentes al efectivo	-3,314,192.20	-1,676,363.87
Efectivo y equivalentes al efectivo al inicio del ejercicio	3,996,120.86	5,672,484.73
Efectivo y equivalentes al efectivo al final del ejercicio	681,928.66	3,996,120.86

Bajo protesta de decir verdad declaramos que los estados financieros y sus notas, son razonablemente correctas y son responsabilidad del emisor.


 LIC. JOSE MANUEL CARDENAS CASTILLO
 PRESIDENTE MUNICIPAL


 LCP. DIEGO ALBERTO MARIN PONCE
 FUNCIONARIO ENCARGADO DE LA HACIENDA



000021

CUENTA PÚBLICA - MUNICIPIO TENAMAXTLÁN
NOTAS A LOS ESTADOS FINANCIEROS
DE DESGLOSE
DEL 1 DE ENERO AL 31 DE DICIEMBRE DE 2021

NOTAS A LOS ESTADOS FINANCIEROS:

Bancos/Tesoreria	3,988,552.86	88,087,350.25	91,419,988.26	655,914.85
BBVA BANCOMER	1,279,778.74	79,267,899.18	79,891,817.22	655,860.70
TESORERIA 170490350	16,473.41	32,000,326.02	31,997,549.23	19,250.20
Receptora 170490385	405,913.65	35,136,955.40	35,523,615.70	19,253.35
4% DE INFRA DEL AGUA (181667084)	2,765.95	0.00	0.00	2,765.95
20% SANEAMIENTO (0181668447)	10,609.23	0.00	0.00	10,609.23
Aport. Benef. (195419662)	747,508.02	1,137,281.57	1,868,826.18	15,963.41
Talleres Artisticos (0195736439)	95,717.00	0.00	95,717.00	0.00
FOCOCCI 2018 (0111350439)	61.38	0.00	0.00	61.38
PERIFERICA (0113835448)	730.09	25,001.13	13,814.10	11,917.12
Fortalecimiento 2020 (0114269160)	0.00	2.61	2.61	0.00
Infraestructura 2020 (0114269187)	0.01	0.14	0.15	0.00
Empedrados (0115704812)	0.00	1,500,007.08	1,500,006.96	0.12
Fortalecimiento 2021 (0116059333)	0.00	5,062,427.39	5,062,389.76	37.63
CTA INFRA 2021 (0116059384)	0.00	4,403,197.82	3,828,395.53	574,802.29
0117356315 (UMAE)	0.00	2,700.02	1,500.00	1,200.02
FONDO DE INVERSION 2049673199	2,708,724.12	8,819,451.07	11,528,171.04	4.15
Fideicomiso Fondo de Apoyo En Infraestructura	50.00	0.00	0.00	50.00

BANCOS ESTA DEBIDAMENTE CONCILIADO, NO SE ACUMULAN MOVIMIENTOS EN CONCILIACION POR LO QUE LOS SALDOS SON CONFIABLES PARA LA TOMA DE DESICIONES. A LA FECHA SE CUENTA CON CUENTAS EN LAS QUE SE ADMINISTRAN RECURSOS FISCALES, PROPIOS DEL MUNICIPIO EXCEPTO LOS FONDOS FEDERALES, FONDO DE INFRAESTRUCTURA SOCIAL Y FORTALECIMIENTO MUNICIPAL FONDOS ADMINISTRADOS POR LA NORMA EN LA MATERIA

BIENES INMUEBLES	108,841,503.88	4,134,748.97	282,848.30	112,693,404.55
INFRAESTRUCTURA Y				
CONST EN PROCES				
Terrenos	2,713,300.00	0.00	0.00	2,713,300.00
Terrenos	2,713,300.00	0.00	0.00	2,713,300.00
Const. en Proceso en Bienes de Dom. Publico	106,128,203.88	4,134,748.97	282,848.30	109,980,104.55
Obras varias (2011-2012- 2013)	37,924,770.65	0.00	0.00	37,924,770.65

Obras realizadas en 2014	10,481,530.85	0.00	0.00	10,481,530.85
Division de terrenos y construcc. de obras de urba	0.00	2,254,530.21	146,040.70	2,108,489.51
Suministro de alumb. Fracc. Fray A. Alcalde Tena	0.00	442,099.76	114,004.80	328,094.96
Construcc. empedrado comun C.Fco. I. Madero Mirapl	0.00	734,970.78	28,990.00	705,980.78
Remodelacion de la Plazuela de la Cruz	0.00	653,742.80	3,045.90	650,696.90
Construc de linea de agua C.Prol. Jose Vasconcelos	0.00	43,502.85	0.00	43,502.85
Const. de red principal agua pot. C.Fco I. Mad.Mir	0.00	189,045.85	0.00	189,045.85
Rehab. de Tanque de almacen. de agua el Salitre	0.00	87,400.00	0.00	87,400.00
Rehab. de Tanque de agua Miraplanes	0.00	32,430.00	0.00	32,430.00
Red de distribucion de agua C. Fco I Madero Mirapl	0.00	71,338.17	0.00	71,338.17
Division de terrenos y construcc. de obras de urb	56,954,293.14	1,880,218.76	136,807.60	58,697,704.30
Construc de emp. zamp. mach, banq. C.Juarez Florid	517,549.74	450,353.35	124,993.60	842,909.49
Construc de emp. zampeado, mach y banq Diaz O. Jua	360,573.01	536,394.10	5,550.00	891,417.11
Construc de emp zampeado, mach. banq Mar. Otero J	231,209.22	270,428.31	6,264.00	495,373.53
Construc emp. zampeado mach. banq. Juan Jim. Colo	52,280.18	302,713.40	0.00	354,993.58
Construc de emp. zampeado mach. banq. ing. Tambor	132,938.25	145,293.28	0.00	278,231.53
Construc emp. zampeado con mach. camin Riego-Meza	205,457.73	175,036.32	0.00	380,494.05

POR LO QUE RESPECTA A LA OBRA, SE REALIZO OBRA LA CUAL SE
REGISTRO DEBIDAMENTE DE ACUERDO A LA NORMA EN MATERIA

BIENES MUEBLES	2,357,485.87	3,208,857.05	0.00	5,566,342.92
Mobiliario y Equipo de Administracion	699,277.17	38,585.00	0.00	737,862.17
Equipo de computo de tecnologias de la informacion	295,709.25	38,585.00	0.00	334,294.25
Adquisicion de copiadoras	241,912.65	0.00	0.00	241,912.65
Equipos de computo	35,364.00	38,585.00	0.00	73,949.00
Equipo e Instrumental Medico y de laboratorio	0.00	829,322.05	0.00	829,322.05
Equipo medico y laboratorios	0.00	829,322.05	0.00	829,322.05
Equipamiento de Unidad Medica Tenamaxtlan (UMAE)	0.00	829,322.05	0.00	829,322.05
Equipo de Transporte	543,800.00	2,340,950.00	0.00	2,884,750.00
Automoviles y camiones	402,200.00	2,340,950.00	0.00	2,743,150.00
Compra de camiones, volteos y vehiculos	402,200.00	2,340,950.00	0.00	2,743,150.00

RESPECTO A LOS BIENES MUEBLES, SE ADQUIRIO MOBILIARIO Y EQUIPO DE ADMINISTRACION ADEMAS DE MAQUINARIA, LOS CUALES SE DIERON DE ALTA EN EL PATRIMONIO Y EN CONTABILIDAD SEGUN LO MARCA SU RESPECTIVA LEY

SE REALIZO LA RETENCION DEL ISR POR CONCEPTO DE NOMINAS, DEL PERIODO, ASI COMO EL ENTERO DEL MES ANTERIOR, SEGUN LO ESTABLECE LA LEY DE LA MATERIA.

INGRESOS Y OTROS BENEFICIOS	0.00	0.00	45,908,909.31	45,908,909.31
INGRESOS DE GESTION	0.00	0.00	10,618,089.50	10,618,089.50
Impuestos	0.00	0.00	4,630,128.47	4,630,128.47
Impuestos Sobre el Patrimonio	0.00	0.00	4,622,329.42	4,622,329.42
Impuesto Predial	0.00	0.00	2,965,644.46	2,965,644.46
Urbano	0.00	0.00	2,447,413.57	2,447,413.57
Rustico	0.00	0.00	518,230.89	518,230.89
Trasmisiones Patrimoniales	0.00	0.00	1,656,684.96	1,656,684.96
Adquisicion de Dep. Viviendas y Casas para Habita	0.00	0.00	1,516,575.77	1,516,575.77
Inscripciones de titulos de propiedad	0.00	0.00	140,109.19	140,109.19
Accesorios de Impuestos	0.00	0.00	7,799.05	7,799.05
Recargos	0.00	0.00	5,817.55	5,817.55
Recargos de impuesto predial y catastro	0.00	0.00	5,817.55	5,817.55
OTROS NO ESPECIFICADOS	0.00	0.00	1,981.50	1,981.50
OTROS NO ESPECIFICADOS	0.00	0.00	1,981.50	1,981.50
Derechos	0.00	0.00	4,857,946.79	4,857,946.79
Derechos por el goce, de bienes en dominio pub	0.00	0.00	471,398.92	471,398.92
Uso de piso	0.00	0.00	244,767.00	244,767.00
Piso puestos ambulantes	0.00	0.00	244,767.00	244,767.00
De los cementerios de dominio publico	0.00	0.00	143,699.92	143,699.92
Venta de lotes para fosas	0.00	0.00	65,708.00	65,708.00
Venta de gavetas a perpetuidad	0.00	0.00	74,750.50	74,750.50
Mantenimiento de panteones	0.00	0.00	3,241.42	3,241.42
Uso, goce, aprov. o expl. otros bienes dom. pub	0.00	0.00	82,932.00	82,932.00
Recaudacion de baños publicos	0.00	0.00	82,932.00	82,932.00
DERECHOS POR PRESTACION DE SERVICIOS	0.00	0.00	4,266,990.91	4,266,990.91
Licencias y permisos de giros	0.00	0.00	207,665.00	207,665.00
Licencia por venta de bebidas alcoholicas	0.00	0.00	207,665.00	207,665.00
Agua potable, drenaje, alcant. trat. y disp. final	0.00	0.00	2,368,218.15	2,368,218.15
Agua potable Tenamaxtlan	0.00	0.00	1,373,536.19	1,373,536.19
Agua potable Colotitlan	0.00	0.00	179,631.06	179,631.06
Agua potable Juanacatlan	0.00	0.00	261,430.71	261,430.71
Agua potable Miraplanes	0.00	0.00	85,283.04	85,283.04
Agua potable Palo Blanco	0.00	0.00	33,167.49	33,167.49

000024

20% saneamiento agua Tenamaxtlan	0.00	0.00	274,342.63	274,342.63
20% saneamiento agua Colotitlan	0.00	0.00	33,525.58	33,525.58
20% de saneamiento Juanacatlan	0.00	0.00	50,462.99	50,462.99
20% saneamiento Miraplanes	0.00	0.00	175.44	175.44
4% infra de agua Tenamaxtlan	0.00	0.00	55,125.64	55,125.64
4% infra de agua Colotitlan	0.00	0.00	6,704.77	6,704.77
4% infra de agua Juanacatlan	0.00	0.00	10,096.39	10,096.39
4% infra de agua Miraplanes	0.00	0.00	3,393.00	3,393.00
4% infra de agua Palo Blanco	0.00	0.00	1,343.22	1,343.22
AGUA POTABLE ESCUELAS TENAMAXTLAN	0.00	0.00	817,704.00	817,704.00
Conexiones y reconexiones de agua	0.00	0.00	39,890.90	39,890.90
Rastro	0.00	0.00	254,924.50	254,924.50
Deguello (bovino)	0.00	0.00	48,499.00	48,499.00
Sello de inspeccion (bovino)	0.00	0.00	5,877.50	5,877.50
Serv. de matanza (bovino)	0.00	0.00	29,858.00	29,858.00
Deguello (Porcinos)	0.00	0.00	68,095.00	68,095.00
Sello de inspeccion (Porcinos)	0.00	0.00	17,832.00	17,832.00
Serv. de matanza (Porcino)	0.00	0.00	84,763.00	84,763.00
Registro civil	0.00	0.00	55,059.21	55,059.21
Matrimonios	0.00	0.00	9,608.00	9,608.00
Aclaraciones, anotaciones e inserciones de actas	0.00	0.00	32,170.71	32,170.71
Otros servicios de Registro Civil	0.00	0.00	13,280.50	13,280.50
Certificaciones	0.00	0.00	188,963.30	188,963.30
Certificaciones de Actas (varias)	0.00	0.00	160,827.30	160,827.30
Certificaciones Constancias (varias)	0.00	0.00	15,518.00	15,518.00
Certificacion de firmas (Secretaria y otras)	0.00	0.00	12,618.00	12,618.00
Servicios de Catastro	0.00	0.00	164,552.69	164,552.69
Serv. de catastro(historiales, dictámenes, certif)	0.00	0.00	164,552.69	164,552.69
Liencias y permisos para anuncios	0.00	0.00	35,822.20	35,822.20
Anuncios luminosos	0.00	0.00	35,822.20	35,822.20
Licencias de construc. reconstrucc. rep o demolici	0.00	0.00	61,565.86	61,565.86
Licencias de construccion	0.00	0.00	44,993.66	44,993.66
PERMISO DE SUBDIVISION	0.00	0.00	16,572.20	16,572.20
Alineacion, designacion de num. oficial e inspecci	0.00	0.00	11,105.80	11,105.80
Designacion de numero oficial	0.00	0.00	11,105.80	11,105.80
Licencias de cambio de regimen de propiedad y urba	0.00	0.00	15,227.50	15,227.50
Cambio de uso de suelo	0.00	0.00	1,406.00	1,406.00
Otros Servicios Prestados por el Rastro	0.00	0.00	13,821.50	13,821.50
Regularizacion de los registros de obra	0.00	0.00	394.00	394.00
Extractos de Actas	0.00	0.00	394.00	394.00
Servicios de sanidad	0.00	0.00	9,305.10	9,305.10
Inhumaciones, re inhumaciones, exhum.traslados cad	0.00	0.00	9,305.10	9,305.10

Serv. de limpieza, recolec. traslado de residuos	0.00	0.00	36,592.70	36,592.70
Recoleccion de basura	0.00	0.00	36,592.70	36,592.70
Accesorios de derechos	0.00	0.00	114,243.76	114,243.76
Recargos de los derechos	0.00	0.00	114,243.76	114,243.76
Recargos de agua potable	0.00	0.00	114,243.76	114,243.76
Otros Derechos	0.00	0.00	5,313.20	5,313.20
LICENCIAS DE CAMBIO DE REGIMEN DE PROPIEDAD	0.00	0.00	5,313.20	5,313.20
Para permisos de subdivision o relotificacion	0.00	0.00	5,313.20	5,313.20
Productos	0.00	0.00	262,528.57	262,528.57
Productos	0.00	0.00	262,528.57	262,528.57
Productos divesos	0.00	0.00	262,528.57	262,528.57
Formas (actas, constancias, licencias)	0.00	0.00	143,328.79	143,328.79
Traslados en ambulancias mpales.	0.00	0.00	1,230.00	1,230.00
Renta de maquinaria mpal.	0.00	0.00	83,808.38	83,808.38
Sociedad matrimonial (legal, conyugal, sep. bienes)	0.00	0.00	2,091.00	2,091.00
Productos no especificados	0.00	0.00	32,070.40	32,070.40
Aprovechamientos	0.00	0.00	860,495.83	860,495.83
Aprovechamientos	0.00	0.00	860,434.85	860,434.85
Multas	0.00	0.00	36,055.82	36,055.82
Multa por falta de refrendo de licencia mpal	0.00	0.00	27,355.82	27,355.82
Multa por violacion al bando de policia y buen gob	0.00	0.00	8,700.00	8,700.00
Reintegros	0.00	0.00	171,858.25	171,858.25
Aportacion de estudiantes	0.00	0.00	8,393.00	8,393.00
Otros reintegros	0.00	0.00	163,465.25	163,465.25
Aprovechamientos provenientes de obras publicas	0.00	0.00	652,520.78	652,520.78
Aportacion de terceros por obras realizadas	0.00	0.00	652,520.78	652,520.78
Otros Aprovechamientos	0.00	0.00	60.98	60.98
Otrosno especificados	0.00	0.00	60.98	60.98
Productos Financieros	0.00	0.00	60.98	60.98
Ingresos por vta de bienes, prest. de serv. y otro	0.00	0.00	6,989.84	6,989.84
Otros ingresos	0.00	0.00	6,989.84	6,989.84
Otros ingresos	0.00	0.00	6,989.84	6,989.84
PARTICIPACIONES, APORTACIONES, TRANSFERENCIAS, ASIG	0.00	0.00	35,171,265.02	35,171,265.02
Participaciones y Aportaciones	0.00	0.00	35,171,265.02	35,171,265.02
Participaciones	0.00	0.00	24,461,111.27	24,461,111.27
participaciones	0.00	0.00	21,505,148.91	21,505,148.91
Federales ACUMULADO	0.00	0.00	21,444,878.11	21,444,878.11
Estatales	0.00	0.00	60,270.80	60,270.80
IEPS GASOLINAS Y DIESEL	0.00	0.00	681,194.16	681,194.16
FONDO DE COMPENSACION DE I.S.A.N	0.00	0.00	78,906.24	78,906.24
FEDERALES	0.00	0.00	1,304,178.59	1,304,178.59
ISR CONVENIO 3B	0.00	0.00	1,304,178.59	1,304,178.59

FONDO DE COMPENSACION (FEIEF)	0.00	0.00	891,683.37	891,683.37
Aportaciones	0.00	0.00	9,210,153.75	9,210,153.75
Aportaciones Federales	0.00	0.00	9,210,153.75	9,210,153.75
Del Fondo de Infraestructura Social Mpal	0.00	0.00	4,346,572.95	4,346,572.95
Del Fondo para el Fortalecimiento Municipal	0.00	0.00	4,863,580.80	4,863,580.80
Convenios	0.00	0.00	1,500,000.00	1,500,000.00
EMPEDRADOS REACTIVACION ECONOMICA EN MUNICIPIOS	0.00	0.00	1,500,000.00	1,500,000.00
OTROS INGRESOS Y BENEFICIOS	0.00	0.00	119,554.79	119,554.79
Ingresos Financieros	0.00	0.00	119,554.79	119,554.79
INTERESES GANADOS DE VALORES	0.00	0.00	119,554.79	119,554.79

POR LO QUE COMPRENDE AL INGRESO ESTE SE APEGA A LO ESTIMADO EN EL PROYECTO DE INGRESOS DEL PRESUPUESTO, NO SE OBSERVAN DEPOSITOS EXTRAORDINARIOS EN EL PERIODO

GASTOS Y OTRAS PERDIDAS	0.00	41,984,451.01	8,352.00	41,976,099.01
GASTOS DE FUNCIONAMIENTO	0.00	36,400,685.64	8,352.00	36,392,333.64
Servicios Personales	0.00	16,657,090.04	0.00	16,657,090.04
Remuneraciones al Personal conCaracter Permanente	0.00	16,094,305.91	0.00	16,094,305.91
Dietas	0.00	1,539,300.65	0.00	1,539,300.65
DIETAS	0.00	1,539,300.65	0.00	1,539,300.65
Salario Base al Personal Permanente	0.00	14,555,005.26	0.00	14,555,005.26
Sueldos base al personal permanente	0.00	7,366,574.89	0.00	7,366,574.89
Sueldos base personal eventual	0.00	5,689,471.37	0.00	5,689,471.37
Sueldos Mantto. Servicios Publicos	0.00	1,498,959.00	0.00	1,498,959.00
Remuneraciones al Personal de Caracter Trancitorio	0.00	37,324.00	0.00	37,324.00
Salarios base al personal eventual	0.00	37,324.00	0.00	37,324.00
Sueldos personal Mant. Serv. Pub.	0.00	37,324.00	0.00	37,324.00
Remuneraciones Adicionales	0.00	478,958.92	0.00	478,958.92
Prima Vacacionales, dominicales y gratificaciones	0.00	478,958.92	0.00	478,958.92
AGUINALDO	0.00	333,147.92	0.00	333,147.92
Prima vacacionales, dominicales y gratificaciones	0.00	145,811.00	0.00	145,811.00
Seguridad Social	0.00	46,501.21	0.00	46,501.21
Aportación para seguros de vida	0.00	46,501.21	0.00	46,501.21
Seguros de vida a empleados	0.00	46,501.21	0.00	46,501.21
MATERIALES Y SUMINISTROS	0.00	7,378,415.91	0.00	7,378,415.91
Mat. de Administracion, Emision de Documentos y Ar	0.00	574,772.08	0.00	574,772.08
Materiales, Utiles y Equipos Menores de Oficina	0.00	199,312.51	0.00	199,312.51
Material y articulos menores de oficina	0.00	195,973.51	0.00	195,973.51
Teclados, USB, bocinas, mouse etc	0.00	3,339.00	0.00	3,339.00

000027

Materiales y útiles de impresión y reproducción	0.00	102,583.09	0.00	102,583.09
Tintas, toners, pastas para engargolar	0.00	102,583.09	0.00	102,583.09
Materiales utiles y equipos menores de TIC	0.00	13,221.71	0.00	13,221.71
Materiales utiles y equipos menores de tec. inf.	0.00	13,221.71	0.00	13,221.71
Material Impreso e Informatico digital	0.00	96,448.20	0.00	96,448.20
Elaboracion de placas e impresiones diversas	0.00	91,698.00	0.00	91,698.00
Pinta de bardas y/o mantas (informacion diversa)	0.00	4,750.20	0.00	4,750.20
Material de Limpieza	0.00	64,913.77	0.00	64,913.77
Material menor de limpieza	0.00	64,913.77	0.00	64,913.77
Materiales para el registro e identific de bienes	0.00	98,292.80	0.00	98,292.80
Formatos para actos y expedicion actas Reg. Civil	0.00	55,164.00	0.00	55,164.00
Papeleria oficial	0.00	43,128.80	0.00	43,128.80
Alimentos y Utensilios	0.00	324,518.14	0.00	324,518.14
Productos Alimenticios para personas	0.00	323,533.14	0.00	323,533.14
Alimentos para personal del Ayto	0.00	197,524.86	0.00	197,524.86
Alimentos para personas	0.00	126,008.28	0.00	126,008.28
Utensilios para el servicio de alimentacion	0.00	985.00	0.00	985.00
Utensilios para el servicio de alimentacion	0.00	985.00	0.00	985.00
Materiales y Artuculos de Construccion y Reparacio	0.00	787,268.94	0.00	787,268.94
Material electrico y electronico	0.00	549,115.29	0.00	549,115.29
Material electrico para alumbrado y otros	0.00	536,945.01	0.00	536,945.01
Material electronico para oficinas	0.00	12,170.28	0.00	12,170.28
Articulos Metalicos parala Construccion	0.00	57,820.46	0.00	57,820.46
Articulos metalicos para la construccion	0.00	57,820.46	0.00	57,820.46
Materiales Complementarios	0.00	20,368.00	0.00	20,368.00
Materiales complementarios	0.00	20,368.00	0.00	20,368.00
Otros Materiales y articulos de Construccion y rep	0.00	159,965.19	0.00	159,965.19
Otros matriales de construcc. y reparacion	0.00	159,965.19	0.00	159,965.19
productos quimicos farmaceuticos y delaboratorio	0.00	200,523.64	0.00	200,523.64
Fertilizantes, pesticidas y otros agroquimicos	0.00	13,813.00	0.00	13,813.00
Fertilizantes, pesticidas y otros agroquimicos	0.00	13,813.00	0.00	13,813.00
Medicinas y productos farmaceuticos	0.00	33,676.00	0.00	33,676.00
medicinas y productos farmaceuticos	0.00	21,880.00	0.00	21,880.00
Estudios medicos a empleados	0.00	11,796.00	0.00	11,796.00
Materiales, accesorios y suministros médicos	0.00	30,486.43	0.00	30,486.43

000028

Materiales, accesorios y suministros medicos	0.00	30,486.43	0.00	30,486.43
Otros Productos Quimicos	0.00	122,548.21	0.00	122,548.21
Cloro y otros productos quimicos (pozos)	0.00	102,592.81	0.00	102,592.81
Recargas de extintores y extintores combustibles	0.00	19,955.40	0.00	19,955.40
Lubricantes y aditivos	0.00	4,168,169.86	0.00	4,168,169.86
Combustibles, Lubricantes y aditivos	0.00	4,168,169.86	0.00	4,168,169.86
Combustible, aceite y lubricantes vehic. Ayto	0.00	3,966,238.66	0.00	3,966,238.66
Combustibles, aditivos y lubricantes (Seg. Pub)	0.00	201,931.20	0.00	201,931.20
Vestuario, Blancos, Prendas de Prot. y Art. Depert	0.00	63,526.59	0.00	63,526.59
Vestuarios y Uniformes	0.00	39,117.00	0.00	39,117.00
Uniformes para empleados	0.00	39,117.00	0.00	39,117.00
Pendas de Seguridad y Proteccion Personal	0.00	10,998.19	0.00	10,998.19
Pendas de seguridad y proteccion personal	0.00	10,998.19	0.00	10,998.19
Articulos Deportivos	0.00	13,411.40	0.00	13,411.40
Trofeos, medallas y balones	0.00	8,011.60	0.00	8,011.60
Uniformes deportivos	0.00	5,399.80	0.00	5,399.80
Materiales y Suministros para Seguridad	0.00	480.00	0.00	480.00
Materiales de Seguridad Publica	0.00	480.00	0.00	480.00
herramientas , Refacciones y Accesorios Menores	0.00	1,259,156.66	0.00	1,259,156.66
Herramientas Menores	0.00	183,604.96	0.00	183,604.96
Acces. menores de reparacion y manttos.	0.00	143,570.78	0.00	143,570.78
Herramientas para funciones del taller	0.00	34,464.33	0.00	34,464.33
Herramientas (palas, picos, barras, marros etc)	0.00	105.00	0.00	105.00
Articulos y accesorios para rastro	0.00	5,464.85	0.00	5,464.85
Refacciones y Accesorios Menores	0.00	25,423.00	0.00	25,423.00
Refacciones y accesorios menores	0.00	411,100.81	0.00	411,100.81
Refacc. y acces. menores de equipo de transporte	0.00	411,100.81	0.00	411,100.81
Refacciones y accesorios menores de maquinaria	0.00	635,268.89	0.00	635,268.89
Refacc. y acces. menores de maquinaria y otros equ	0.00	635,268.89	0.00	635,268.89
Refac. y acces. menores otros bienes muebles	0.00	3,759.00	0.00	3,759.00
Servicios Generales	0.00	12,365,179.69	8,352.00	12,356,827.69
Servicios Basicos	0.00	4,728,894.10	0.00	4,728,894.10
Energia Electrica	0.00	4,505,813.86	0.00	4,505,813.86
Energia electrica	0.00	3,970,817.86	0.00	3,970,817.86
Energia electrica (Fortalecimiento)	0.00	534,996.00	0.00	534,996.00
Telefonia Tradicional	0.00	144,390.55	0.00	144,390.55
Telefonia Tradicional	0.00	144,390.55	0.00	144,390.55
Servicio de telecomunicaciones y satelites	0.00	4,256.68	0.00	4,256.68

000029

Servicios de telecomunicaciones y satelites	0.00	4,256.68	0.00	4,256.68
Serv de acceso de internet, redes y proced de info	0.00	56,602.00	0.00	56,602.00
Serv. de acceso internet, redes y proces. de inf.	0.00	56,602.00	0.00	56,602.00
Servicios postales y telegraficos	0.00	431.00	0.00	431.00
Servicios integrales y otros servicios.	0.00	17,400.01	0.00	17,400.01
Servicios de Arrendamiento	0.00	244,103.83	0.00	244,103.83
Arrendamiento de terrenos	0.00	5,000.00	0.00	5,000.00
Arrendamiento de edificios	0.00	125,400.00	0.00	125,400.00
Renta de taller y almacen mpal.	0.00	110,700.00	0.00	110,700.00
Renta terreno (antena de telefono Juanacatlan)	0.00	7,200.00	0.00	7,200.00
Otros arrendamientos de edificios	0.00	7,500.00	0.00	7,500.00
Arrendamiento de mobiliario y equipo de adm	0.00	2,088.00	0.00	2,088.00
Arrendamiento de Maquinaria, otros equipos y herr	0.00	3,572.80	0.00	3,572.80
Arrendamientos de bienes intangibles	0.00	84,843.03	0.00	84,843.03
Arrendamiento de bienes intangibles	0.00	84,843.03	0.00	84,843.03
Servicios de Diseño, arquitectura, ingenieria y act	0.00	23,200.00	0.00	23,200.00
Serv. de diseño, arquitectura, ingenieria y relaci	0.00	23,200.00	0.00	23,200.00
servicios profesionales, Cient. y Tecnicos y Otros	0.00	27,500.00	0.00	27,500.00
Servicios legales de contabilidad auditoria y rela	0.00	25,500.00	0.00	25,500.00
Servicios legales, profesionales, contab. y relaci	0.00	25,500.00	0.00	25,500.00
Servicios de diseño arquitectura ingenieria y acti	0.00	2,000.00	0.00	2,000.00
Serv. de diseño, arqitec. Ingenierias y activ. rel	0.00	2,000.00	0.00	2,000.00
Servicios Financieros, Bancarios y Comerciales	0.00	387,863.13	0.00	387,863.13
Servicios Financieros y bancos	0.00	36,430.23	0.00	36,430.23
Comisiones por servicios bancarios	0.00	23,791.08	0.00	23,791.08
Comisiones, cobranza y situaciones	0.00	12,639.15	0.00	12,639.15
Seguros de Responsabilidad patrimonial y fianzas	0.00	45,292.20	0.00	45,292.20
Fianzas a servidores publicos	0.00	45,292.20	0.00	45,292.20
Seguro de Bienes Patrimoniales	0.00	205,970.70	0.00	205,970.70
Seguro de vehiculos	0.00	205,970.70	0.00	205,970.70
Fletes y Maniobras	0.00	100,170.00	0.00	100,170.00
Fletes y maniobras	0.00	100,170.00	0.00	100,170.00
Servicios, Reparacion, Mantenimiento y Conserva	0.00	5,812,564.11	8,352.00	5,804,212.11
Conservacion y Mantenimiento menor de inmueble	0.00	5,492,723.80	8,352.00	5,484,371.80
Mantto. de caminos sacacosechas Varias Localidades	0.00	157,760.00	0.00	157,760.00
Manttos. tramos carreteros del Mpio.	0.00	126,060.00	0.00	126,060.00

000030

Rehabilitacion red de agua cabecera y localidades	0.00	235,033.80	0.00	235,033.80
Mantto. pozos profundos	0.00	12,129.01	0.00	12,129.01
Construcc. de tomas de agua y descargas domiciliar	0.00	174,347.00	0.00	174,347.00
Mantto. de calles cabecera y sus localidades	0.00	783,666.40	0.00	783,666.40
Rehab. caminos y calles del mpio.	0.00	630,972.74	0.00	630,972.74
Mantenimiento de edificios	0.00	550,416.63	8,352.00	542,064.63
Construcc. y mantto. gavetas municipales	0.00	335,114.09	0.00	335,114.09
Mantenimiento patio separacion de desechos	0.00	47,576.00	0.00	47,576.00
Mantenimiento de Drenajes	0.00	226,599.51	0.00	226,599.51
Rehab. de caminos rurales	0.00	862,425.41	0.00	862,425.41
Remoz. de espacios pub. (canchas, plazas y otros)	0.00	409,018.30	0.00	409,018.30
Mantto. de bordos y abrevaderos	0.00	29,700.00	0.00	29,700.00
Construccion de banquetas div calles mpio (R-33)	0.00	12,673.00	0.00	12,673.00
Construccion de vados en los ejidos	0.00	12,000.00	0.00	12,000.00
Rehab. de colector principal de aguas negras Tena	0.00	40,938.72	0.00	40,938.72
Construccion de andador C. San Pedro	0.00	42,216.15	0.00	42,216.15
Rehab. de colector de aguas negras (cabecera mpal)	0.00	207,231.80	0.00	207,231.80
Construcc. de andador Priv. C. Hidalgo Tena	0.00	24,335.55	0.00	24,335.55
Instalacion de luminarias en diversas calles	0.00	290,886.19	0.00	290,886.19
Mural Casa de la Cultura	0.00	12,634.00	0.00	12,634.00
Construcc. de empedrado comun C. Andador Juanacatl	0.00	69,258.60	0.00	69,258.60
Mantenimiento a cancha delegacion Colotitlan	0.00	20,930.00	0.00	20,930.00
Mantto. de red de agua pot. C. Diaz Ordaz Juanacat	0.00	102,084.90	0.00	102,084.90
Monumento al maiz Juanacatlan	0.00	60,516.00	0.00	60,516.00
Rehabilitacion de Inmuebles Municipales	0.00	16,200.00	0.00	16,200.00
Caseta de Vigilancia Carretera Juanacatlán	0.00	121,410.00	0.00	121,410.00
Instalacion reparacion mantto de mobiliario y equi	0.00	7,933.60	0.00	7,933.60
Reparacion de Copiadoras	0.00	5,613.60	0.00	5,613.60
Instal. rep de equipos recreativos y educacionales	0.00	2,320.00	0.00	2,320.00
Inst.reparacion y mant. de equipo decomputo	0.00	1,680.64	0.00	1,680.64
Manttos. y ajustes menores en equipos de computo	0.00	1,680.64	0.00	1,680.64
Reparacion y mantenimiento de equipo de trasporte	0.00	76,307.87	0.00	76,307.87
Reparacion y mantenimiento de equipo de transporte	0.00	68,454.67	0.00	68,454.67

Lavado de vehiculos, patrullas y motos	0.00	7,853.20	0.00	7,853.20
Instalacion, reparacion y mant. de Maquinaria otro	0.00	112,508.20	0.00	112,508.20
Rep. y mantto. de otros equipos de trabajo	0.00	40,228.80	0.00	40,228.80
Rep. y mantto. de maquinaria del mpio	0.00	72,279.40	0.00	72,279.40
Servicios de Comunicacion Social y Publicidad	0.00	17,284.00	0.00	17,284.00
Difucion por radio,Tel. y otros medios de mensaje	0.00	17,284.00	0.00	17,284.00
Difusion en radio. tv y otros medios de mensaje	0.00	17,284.00	0.00	17,284.00
Servicios de Traslado y Viaticos	0.00	186,794.03	0.00	186,794.03
Viaticos en el pais	0.00	186,794.03	0.00	186,794.03
Viaticos a empleados del Ayto.	0.00	186,794.03	0.00	186,794.03
Servicios Oficiales	0.00	623,479.07	0.00	623,479.07
Gastos de Orden social y cultural	0.00	623,479.07	0.00	623,479.07
Festejos de aniversario Tenamaxtlan	0.00	19,491.32	0.00	19,491.32
Festejo Dia del niño	0.00	30,597.18	0.00	30,597.18
Festejos Dia de las madres	0.00	40,524.79	0.00	40,524.79
Festejos dia del maestros	0.00	11,716.00	0.00	11,716.00
Festejos Patrios	0.00	13,800.92	0.00	13,800.92
Festejos día del padre	0.00	21,335.22	0.00	21,335.22
Informe de Gobierno	0.00	93,167.60	0.00	93,167.60
Serv. arreglos florales funerarios	0.00	36,250.00	0.00	36,250.00
Eventos diversos	0.00	226,979.02	0.00	226,979.02
Eventos Navideños	0.00	129,617.02	0.00	129,617.02
Otros Servicios generales	0.00	336,697.42	0.00	336,697.42
Impuestos y Derechos	0.00	148,956.73	0.00	148,956.73
FIDEICOMISO 3% HOSPEDAJE	0.00	6,697.00	0.00	6,697.00
Contribuciones Federales	0.00	26,408.73	0.00	26,408.73
Refrendo de placas vehiculos	0.00	22,547.00	0.00	22,547.00
Derechos de Aguas Nacionales	0.00	93,304.00	0.00	93,304.00
Otros Gastos por responsabilidades	0.00	187,740.69	0.00	187,740.69
Devoluciones por cobros	0.00	187,740.69	0.00	187,740.69
TRASFERENCIAS, ASIGNACIONES, SUBSIDIOS Y OTRAS AYU	0.00	5,553,224.40	0.00	5,553,224.40
Transferencias a entidades paraestatales	0.00	2,901,186.00	0.00	2,901,186.00
Transf. otorgadas a entidades paraes. ni empres. y	0.00	2,901,186.00	0.00	2,901,186.00
Transf. DIF mpal.	0.00	2,408,186.00	0.00	2,408,186.00
Transf. Instituto de la mujer	0.00	493,000.00	0.00	493,000.00
Ayudas Sociales	0.00	39,252.00	0.00	39,252.00
Ayudas Sociales	0.00	6,500.00	0.00	6,500.00
Ayudas sociales diversas a personas	0.00	6,500.00	0.00	6,500.00
Ayudas Sociales a instituciones de enseñanza	0.00	32,752.00	0.00	32,752.00
Apoyo Instituciones de enseñanza	0.00	32,752.00	0.00	32,752.00
Ayudas sociales a personas	0.00	730,824.65	0.00	730,824.65
Ayudas sociales a personas	0.00	730,824.65	0.00	730,824.65
Ayudas diversas a personas	0.00	600,864.65	0.00	600,864.65
Apoyos y premiaciones al deporte	0.00	66,404.00	0.00	66,404.00

Apoyo a estudiantes del municipio	0.00	5,000.00	0.00	5,000.00
Apoyo a pasantes de medicina del mpio.	0.00	14,000.00	0.00	14,000.00
Apoyo Programa "Continuo mi semestre"	0.00	44,556.00	0.00	44,556.00
Ayudas sociales a Instituciones	0.00	1,794,051.75	0.00	1,794,051.75
Ayudas sociales a Instituciones	0.00	1,623,439.17	0.00	1,623,439.17
Apoyos diversos a escuelas del Mpio.	0.00	591,012.57	0.00	591,012.57
Rehab. de techo esc. primaria 20 de Nov Colotitlan	0.00	333,538.29	0.00	333,538.29
Barda Perim. Esc.Prim. 1° de mayo Palo Blanco	0.00	129,934.00	0.00	129,934.00
Aplicacion pintura primaria Joaquin angulo Tena	0.00	102,623.20	0.00	102,623.20
Domo Civico Esc. Sec. Tecnica No. 19	0.00	466,331.11	0.00	466,331.11
Ayudas sociales a instituciones	0.00	170,612.58	0.00	170,612.58
Apoyos varios al INE	0.00	15,016.88	0.00	15,016.88
Apoyos a varias Instituciones	0.00	77,413.70	0.00	77,413.70
Talleres Artisticos de la Casa de la Cultura	0.00	78,182.00	0.00	78,182.00
Pensiones y Jubilaciones	0.00	27,910.00	0.00	27,910.00
Pensiones	0.00	27,910.00	0.00	27,910.00
Pensiones	0.00	27,910.00	0.00	27,910.00
Pensionados	0.00	27,910.00	0.00	27,910.00
Donativos	0.00	60,000.00	0.00	60,000.00
Donativos a Instituciones sin fines de lucro	0.00	60,000.00	0.00	60,000.00
Donativos a instituciones sin fines de lucro	0.00	60,000.00	0.00	60,000.00
Donativos a instituciones sin fines de lucro	0.00	60,000.00	0.00	60,000.00
INTERESES, COMISIONES Y OTROS GASTOS DE LA DEUDA	0.00	30,540.97	0.00	30,540.97
Intereses de la Deuda Publica	0.00	30,540.97	0.00	30,540.97
Intereses de la Deuda Publica Interna	0.00	30,540.97	0.00	30,540.97
Credito 10312	0.00	30,540.97	0.00	30,540.97
Credito 10312	0.00	30,540.97	0.00	30,540.97

EL GASTO SE APEGA A LO ESTIMADO EN EL PROYECTO DE PRESUPUESTO DEL EJERCICIO Y POR EL PERIODO EN COMENTO, NO SE OBSERVAN EROGACIONES EXTRAORDINARIAS EN EL MISMO

[Handwritten signature]

LIC. JOSE MANUEL CARDENAS CASTILLO



[Handwritten signature]

LCP. DIEGO ALBERTO MARIN PONCE



000033

PRESIDENTE MUNICIPAL



FUNCIONARIO ENCARGADO DE LA
HACIENDA MUNICIPAL



Bajo protesta de decir verdad declaramos que los Estados Financieros y sus
Notas son razonablemente correctos y responsabilidad del emisor.

000034

CUENTA PÚBLICA - MUNICIPIO TENAMACHTLÁN
CONCILIACIÓN ENTRE LOS INGRESOS PRESUPUESTARIOS Y CONTABLES
DEL 1 DE ENERO AL 31 DE DICIEMBRE DE 2021

CONCEPTO	IMPORTE
1. Total de ingresos presupuestarios	0.00
2. Ingresos contables no presupuestarios	119,554.79
2.1 Ingresos financieros	119,554.79
2.2 Incremento por variaciones de inventarios	0.00
2.3 Disminución del exceso de estimación por pérdida o deterioro u obsolescencia	0.00
2.4 Disminución del exceso de provisiones	0.00
2.5 Otros ingresos y beneficios varios	0.00
2.6 Otros ingresos contables no presupuestarios	0.00
3. Ingresos presupuestarios no contables	119,554.79
3.1 Aprovechamientos patrimoniales	0.00
3.2 Ingresos derivados de financiamientos	119,554.79
3.3 Otros ingresos presupuestarios no contables	0.00
4. Total de ingresos contables	0.00

Bajo protesta de decir verdad declaramos que los estados financieros y sus notas, son razonablemente correctos y son responsabilidad del emisor.

LIC. JOSE MANUEL CARDENAS CASTILLO
PRESIDENTE MUNICIPAL

LCP. DIEGO ALBERTO MARIN PONCE
FUNCIONARIO ENCARGADO DE LA HACIENDA MUNICIPAL




000035

CUENTA PÚBLICA - MUNICIPIO TENAMAXTLÁN
CONCILIACIÓN ENTRE LOS EGRESOS PRESUPUESTARIOS Y LOS GASTOS CONTABLES
DEL 1 DE ENERO AL 31 DE DICIEMBRE DE 2021

CONCEPTO	IMPORTE
1. Total de egresos presupuestarios	49,198,195.77
2. Egresos presupuestarios no contables	7,222,096.76
2.1 Materias primas y materiales de producción y comercialización	0.00
2.2 Materiales y suministros	0.00
2.3 Mobiliario y equipo de administración	38,585.00
2.4 Mobiliario y equipo educacional y recreativo	0.00
2.5 Equipo e instrumental médico y de laboratorio	829,322.05
2.6 Vehículos y equipo de transporte	2,340,950.00
2.7 Equipo de defensa y seguridad	0.00
2.8 Maquinaria, otros equipos y herramientas	0.00
2.9 Activos biológicos	0.00
2.10 Bienes inmuebles	0.00
2.11 Activos intangibles	0.00
2.12 Obras públicas en bienes de dominio público	3,851,900.67
2.13 Obras públicas en bienes propios	0.00
2.14 Acciones y participaciones de capital	0.00
2.15 Compra de títulos y valores	0.00
2.16 Concesión de préstamos	0.00
2.17 Inversiones en fideicomisos, mandatos y otros análogos	0.00
2.18 Provisiones para contingencias y otras erogaciones especiales	0.00
2.19 Amortización de la deuda pública	161,339.04
2.20 Adeudos de ejercicios fiscales anteriores (ADEFAS)	0.00
2.21 Otros egresos presupuestales no contables	0.00
3. Gastos contables no presupuestales	0.00
3.1 Estimaciones, depreciaciones, deterioros, obsolescencias y amortizaciones	0.00
3.2 Previsiones	0.00
3.3 Disminución de inventarios	0.00
3.4 Aumento por insuficiencia de estimaciones por pérdida o deterioro u obsolescencias	0.00
3.5 Aumento por insuficiencia de provisiones	0.00
3.6 Otros gastos	0.00
3.7 Otros gastos contables no presupuestales	0.00
4. Total de gastos contables	41,976,099.01

Bajo protesta de decir verdad declaramos que los estados financieros y sus notas, son razonablemente correctos y son responsabilidad del emisor.



LIC. JOSE MANUEL CARDENAS CASTILLO
 PRESIDENTE MUNICIPAL



LCP. DIEGO ALBERTO MARIN PONCE
 FUNCIONARIO ENCARGADO DE LA HACIENDA MUNICIPAL



000036

CUENTA PÚBLICA - MUNICIPIO TENAMAXTLÁN
NOTAS A LOS ESTADOS FINANCIEROS
DE MEMORIA
(CUENTAS DE ORDEN)
DEL 1 DE ENERO AL 31 DE DICIEMBRE DE 2021

Notas de Memoria (Cuentas de orden) Cuentas de Orden contable.. Las cuentas de orden presupuestal representan los momentos contables del ejercicio 2021 en el cual se refleja el importe de las operaciones que afectan a la Ley de Ingresos y el presupuesto de Egresos del ejercicio presupuestario del ejercicio. 8100 LEY DE INGRESOS 8110 LEY DE INGRESOS ESTIMADA 8120 LEY DE INGRESOS POR EJECUTAR 8130 MODIFICACIONES A LA LEY DE INGRESOS ESTIMADA 8140 LEY DE INGRESOS DEVENGADA 8150 LEY DE INGRESOS RECAUDADA 8200 PRESUPUESTO DE EGRESOS 8210 PRESUPUESTO DE EGRESOS APROBADO 8220 PRESUPUESTO DE EGRESOS POR EJERCER 8230 MODIFICACIONES AL PRESUPUESTO DE EGRESOS APROBADO 8240 PRESUPUESTO DE EGRESOS COMPROMETIDO 8250 PRESUPUESTO DE EGRESOS DEVENGADO 8260 PRESUPUESTO DE EGRESOS EJERCIDO 8270 PRESUPUESTO DE EGRESOS PAGADO.



**LIC. JOSE MANUEL GARDENAS
CASTILLO**

PRESIDENTE MUNICIPAL



**LCP. DIEGO ALBERTO MARIN
PONCE**

**FUNCIONARIO ENCARGADO DE LA
HACIENDA MUNICIPAL**



Bajo protesta de decir verdad declaramos que los Estados Financieros y sus Notas son razonablemente correctos y responsabilidad del emisor.

000037

CUENTA PÚBLICA - MUNICIPIO TENAMAXTLÁN
NOTAS A LOS ESTADOS FINANCIEROS
DE GESTIÓN ADMINISTRATIVA
DEL 1 DE ENERO AL 31 DE DICIEMBRE DE 2021

Panorama Económico y Financiero Durante 2021, El municipio de Tenamaxtlán es gobernado por un ayuntamiento de elección popular directa. La competencia otorgada al gobierno municipal se ejerce por el ayuntamiento de manera exclusiva y no existe una autoridad intermedia alguna entre este y el gobierno del estado. Para el despacho de los asuntos administrativos y para auxiliar en sus funciones al ayuntamiento, el municipio cuenta con dependencias y entidades, mismas que integran la administración. La hacienda municipal se forma con los impuestos, derechos, productos y aprovechamientos que anualmente proponga el ayuntamiento y apruebe el congreso del estado; los ingresos que establezcan las leyes fiscales a su favor y en todo caso con: I las contribuciones sobre la propiedad inmobiliaria, incluyendo tasas adicionales que establezca el congreso, de su fraccionamiento, división, consolidación, traslación y mejora, así como las que tengan por base el cambio del valor de los bienes. II las participaciones federales que sean cubiertas por la federación al municipio con arreglo a las bases, montos y plazos que anualmente se determinen por el congreso; y III los ingresos derivados de la prestación de servicios públicos a su cargo. Además de los ingresos que forman parte de la hacienda municipal se perciben las aportaciones federales para fines específicos, que a través de los diferentes fondos establezcan el presupuesto de egresos de la federación, la ley de coordinación fiscal y convenios respectivos. El patrimonio municipal se integra por: I los bienes de dominio público del municipio II los bienes de dominio privado del municipio III los capitales, impuestos, e hipoteca y demás créditos en favor del municipio, así como las donaciones y legados que se reciban; y IV las cuentas en administración, con limitaciones establecidas en la ley. Los servicios públicos que son compromiso del municipio son los que a continuación se señalan: I agua potable, drenaje, alcantarillado, tratamiento y disposición de aguas residuales. II alumbrado público III limpieza y recolección, traslado, tratamiento y disposición final. IV mercados y centrales de abastos V rastros y servicios complementarios VI Estacionamientos municipales VII cementerios VIII calles, parques y jardines y su equipamiento IX seguridad pública X protección civil y bomberos; y XI los demás que el congreso de estado determine en atención a las condiciones territoriales y socioeconómicas del municipio, así como a su capacidad administrativa y financiera. El ejercicio fiscal del municipio abarca del 1 de enero al 31 de diciembre de cada año. Las obligaciones fiscales federales y estatales a su cargo, en su carácter de persona moral con fines no lucrativos, son las siguientes: Federales * retener y enterar el ISR por concepto de sueldos y salarios, honorarios y arrendamiento. * presentar declaración informativa sobre las percepciones pagadas por concepto de remuneraciones al trabajo personal subordinado y honorarios asimilados * timbrar comprobantes por concepto de pagos de sueldos y honorarios asimilados a salarios. Estatales * retener y enterar el impuesto del 3% por pagos a personas físicas que presten servicios profesionales independientes. Bases de preparación de los estados financieros Los estados financieros y presupuestarios son elaborados con base en la

información que arroja el sistema de información COMPAQi el cual procesa los datos a los que se da entrada en cada centro de registro. afectando en tiempo real y simultanea, contabilidad y presupuesto. los estados financieros al 31 de diciembre del 2021, fueron estructurados con base a las disposiciones de la ley general de contabilidad gubernamental y acuerdos emitidos por el CONAC, sin embargo no se ha aplicado ciertos lineamientos, como es el caso de las depreciaciones de los bienes propiedad del municipio, el separar la obra capitalizable de la que no lo es, el registro completo del patrimonio. El marco conceptual de la contabilidad y los postulados basicos adoptados por el municipio, corresponden a lo establecido en la ley general de contabilidad gubernamental y diversos acuerdos del CONAC, siendo dichos postulados, los que se definen a continuacion:

- 1) SUSTANCIA ECONOMICA Es el reconocimiento confiable de las transacciones, transformaciones internas y otros eventos, que afectan economicamente al ente publico y delimitan la operacion del sistema de contabilidad gubernamental.
- 2) ENTES PUBLICOS Los poderes ejecutivo, legislativo y judicial de la federacion y de las entidades federativas; los entes autonomos de la federacion y de las entidades federativas; los ayuntamientos de los municipios; los organos politico - administrativos de las demarcaciones territoriales del distrito federal; y las entidades de la administracion publica paraestatal, ya sean federales, estatales o municipales.
- 3) EXISTENCIA PERMANENTE La actividad del ente publico se establece por tiempo indefinido, salvo disposicion legal en la que se se especifique lo contrario.
- 4) REVELACION SUFICIENTE Los estados y la informacion financiera deben mostrar amplia y claramente la situacion financiera y los resultados del ente publico.
- 5) IMPORTANCIA RELATIVA La informacion debe mostrar los aspectos importantes de la entidad que fueron reconocidos contablemente.
- 6) REGISTRO E INTEGRACION PRESUPUESTARIA La informacion presupuestaria de los entes publicos se integra en la contabilidad en los mismos terminos que se presentan en la ley de ingresos y en el decreto del presupuesto de egresos, de acuerdo a la naturaleza economica que le corresponda. el registro presupuestario del ingreso y egreso en los entes publicos se debe reflejar en la contabilidad, considerando sus efectos patrimoniales y su vinculacion con las etapas presupuestarias correspondientes.
- 7) CONSOLIDACION DE LA INFORMACION FINANCIERA Los estados financieros de los entes publicos deberan presentar de manera consolidada la situacion financiera, los resultados de operacion, el flujo de efectivo o los cambios en la situacion financiera y las variaciones a la hacienda publica, como si se tratara de un solo ente publico.
- 8) DEVENGO CONTABLE Los registros contables de los entes publicos se llevaran con base acumulativa. el ingreso devengado, es el momento contable que se realiza cuando existe juridicamente el derecho de cobro de impuestos, derechos , productos, aprovechamientos y otros ingresos por parte de los entes publicos. el gasto devengado, es el momento contable que refleja el reconocimiento de una obligacion de pago a favor de terceros por la recepcion de conformidad de bienes y servicios y obra publica contratados: asi como de las obligacones que derivan de tratados, leyes, decretos resoluciones y sentencias definitivas.
- 9) VALUACION Todos los eventos que afecten economicamente al ente publico deberan ser cuantificados en terminos monetarios y se registraran al costo historico o al valor economico mas objetivo registrandose en moneda nacional.
- 10) DUALIDAD

ECONOMICA El ente publico debe reconocer en la contabilidad la representacion de las transacciones y algun otro evento que afecte su sistuacion financiera, su composicion por los recursos asignados para el logro de sus fines y por sus fuentes, conforme a los derechos y obligaciones. 11) CONSISTENCIA Ante la existencia de operaciones similares en un ente publico, debe corresponder un mismo tratamiento contable, el cual debe permanecer a traves del tiempo, en tanto no cambie la escencia economica de las operaciones. De conformidad con el marco conceptual de la contabilidad, la supletoriedad en su aplicacion y de la normatividad que de este derive, sera; a) la normatividad emitida por las unidades administrativas o instancias competentes en materia de contabilidad gubernamental; b) las normas internacionales de contabilidad para el sector publico emitidas por la junta de normas internacionales de contabilidad del sector publico (IPSASBIFAC) c) las normas de informacion financiera del consejo mexicano para la investigacion y desarrollo de normas de informacion financiera (CINIF) Los entes publicos deberan informar, antes de su aplicacion, al secretario tecnico del CONANC, a efecto de que se analice, se proponga y, en su oportunidad se enita la normatividad correspondiente. Politicas de contabilidad significativas EL municipio no tiene inversiones en acciones de compañías subsidiarias Posicion en moneda extranjera y proteccion por riesgo cambiario el municipio no realiza operaciones en moneda extranjera. Reporte analitico del activo no esta registrada contablemente la depreciacion de los bienes muebles inmuebles capitalizados, ni la amortizacion de los activos intangibles, en virtud de que no se ha efectuado la conciliacion fisica contable de dichos bienes y a que no se les ha asignado vida util estimada. Reporte de la recaudacion los ingresos del ejercicio se reflejan en el estado de actividades. Informacion sobre la deuda y el reporte analitico. La informacion correspondiente se revela en las notas de desglose relativas al pasivo. Proceso de mejora las politicas de control interno estan diseñadas para evitar el detrimento del patrimonio municipal en la operacion de la administracion publica municipal, en un marco de austeridad. Informacion por segmentos No aplica Eventos posteriores al cierre no aplica Partes relacionadas la autoridad municipal no tiene partes relacionadas que pudieran ejercer influencia significativa sobre la forma de edsiciones financieras y operativas.



LIC. JOSE MANUEL CARDENAS
CASTILLO

PRESIDENTE MUNICIPAL



LCP. DIEGO ALBERTO MARIN PONCE

FUNCIONARIO ENCARGADO DE LA
HACIENDA MUNICIPAL



000040

Bajo protesta de decir verdad declaramos que los Estados Financieros y sus
Notas son razonablemente correctos y responsabilidad del emisor.

000041

CUENTA PÚBLICA - MUNICIPIO TENAMAXTLÁN

ESTADO ANALÍTICO DEL ACTIVO

DEL 1 DE ENERO AL 31 DE DICIEMBRE DE 2021

CONCEPTO	SALDO		CARGO DEL		ABONO DEL		SALDO		VARIACIÓN DEL	
	INICIAL	PERIODO	PERIODO	PERIODO	PERIODO	PERIODO	FINAL	PERIODO	PERIODO	
Activo	115,594,815.98	97,631,114.64	93,884,080.18	119,341,850.44	3,747,034.46					
Activo circulante	4,282,607.91	90,287,508.62	93,601,231.88	968,884.65	-3,313,723.26					
Efectivo y equivalentes	3,996,120.86	88,130,562.62	91,444,754.82	681,928.66	-3,314,192.20					
Derechos a recibir efectivo o equivalentes	286,487.05	2,155,786.00	2,155,317.06	286,955.99	468.94					
Derechos a recibir bienes o servicios	0.00	1,160.00	1,160.00	0.00	0.00					
Inventarios	0.00	0.00	0.00	0.00	0.00					
Almacenes	0.00	0.00	0.00	0.00	0.00					
Estimación por pérdida o deterioro de activos circulantes	0.00	0.00	0.00	0.00	0.00					
Otros activos circulantes	0.00	0.00	0.00	0.00	0.00					
Activo no circulante	111,312,208.07	7,343,606.02	282,848.30	118,372,965.79	7,060,757.72					
Inversiones financieras a largo plazo	0.00	0.00	0.00	0.00	0.00					
Derechos a recibir efectivo o equivalentes a largo plazo	0.00	0.00	0.00	0.00	0.00					
Bienes inmuebles, infraestructura y construcciones en proceso	108,841,503.88	4,134,748.97	282,848.30	112,693,404.55	3,851,900.67					
Bienes muebles	2,357,485.87	3,208,857.05	0.00	5,566,342.92	3,208,857.05					
Activos intangibles	113,218.32	0.00	0.00	113,218.32	0.00					
Depreciación, deterioro y amortización acumulada de bienes	0.00	0.00	0.00	0.00	0.00					
Activos diferidos	0.00	0.00	0.00	0.00	0.00					
Estimación por pérdida o deterioro de activos no circulantes	0.00	0.00	0.00	0.00	0.00					
Otros activos no circulantes	0.00	0.00	0.00	0.00	0.00					


Bajo protesta de decir verdad declaramos que los estados financieros y sus notas, son razonablemente correctos y son responsabilidad del emisor.



LIC. JOSE MANUEL CARDENAS CASTILLO
PRESIDENTE MUNICIPAL




LCP. DIEGO ALBERTO MARIN PONCE
FUNCIONARIO ENCARGADO DE LA HACIENDA MUNICIPAL



00042

CUENTA PÚBLICA - MUNICIPIO TENAMAXTLÁN
ESTADO DE ACTIVIDADES
DEL 1 DE ENERO AL 31 DE DICIEMBRE DE 2021

CTA.	DESCRIPCIÓN	2021	2020
40000	INGRESOS Y OTROS BENEFICIOS		
41000	INGRESOS DE GESTIÓN	10,618,089.50	10,160,409.31
41100	IMPUESTOS	4,630,128.47	4,551,000.27
41110	Impuestos sobre los ingresos	0.00	0.00
41110-1	Impuestos sobre espectáculos públicos	0.00	0.00
41120	Impuestos sobre el patrimonio	4,622,329.42	4,551,000.27
41120-1	Impuesto predial	2,965,644.46	2,812,452.95
41120-2	Impuestos sobre transmisiones patrimoniales	1,656,684.96	1,738,547.32
41120-3	Impuestos sobre negocios jurídicos	0.00	0.00
41130	Impuestos sobre la producción, el consumo y las transacciones	0.00	0.00
41140	Impuestos al comercio exterior	0.00	0.00
41150	Impuestos sobre nóminas y asimilables	0.00	0.00
41160	Impuestos ecológicos	0.00	0.00
41170	Accesorios de impuestos	7,799.05	0.00
41170-1	Recargos	5,817.55	0.00
41170-2	Actualizaciones	0.00	0.00
41170-3	Multas	0.00	0.00
41170-4	Gastos de ejecución	0.00	0.00
41170-5	Otros no especificados	1,981.50	0.00
41180	Impuestos no comprendidos en la ley de ingresos vigente, causados en ejercicios fiscales anteriores pendientes de liquidar o pago	0.00	0.00
41180-1	Impuestos no comprendidos en la ley de ingresos vigente, causados en ejercicios fiscales anteriores pendientes de liquidar o pago	0.00	0.00
41190	Otros impuestos	0.00	0.00
41190-1	Otros impuestos	0.00	0.00
	CUOTAS Y APORTACIONES DE SEGURIDAD SOCIAL	0.00	0.00
	Aportaciones para fondos de vivienda	0.00	0.00
41220	Cuotas para la seguridad social	0.00	0.00
41230	Cuotas de ahorro para el retiro	0.00	0.00
41240	Accesorios de cuotas y aportaciones de seguridad social	0.00	0.00
41290	Otras cuotas y aportaciones para la seguridad social	0.00	0.00
41300	CONTRIBUCIONES DE MEJORAS	0.00	0.00
41310	Contribuciones de mejoras por obras públicas	0.00	0.00
41310-1	Contribuciones de mejoras por obras públicas	0.00	0.00
41320	Contribuciones de mejoras no comprendidas en la ley de ing. vigente, causadas en ejercicios fiscales anteriores pendientes de liq. o pago	0.00	0.00
41320-1	Contribuciones de mejoras no comprendidas en la ley de ing. vigente, causadas en ejercicios fiscales anteriores pendientes de liq. o pago	0.00	0.00
41400	DERECHOS	4,857,946.79	3,804,835.21
41410	Derechos por el uso, goce, aprovechamiento o explotación de bienes de dominio público	471,398.92	500,733.92
41410-1	Derechos por el uso del piso	244,767.00	261,373.00
41410-2	Derechos por el uso de los estacionamientos	0.00	0.00
41410-3	Derechos de uso de cementerios y panteones municipales	143,699.92	195,538.32
41410-4	Derechos de concesiones y demás inmuebles de propiedad municipal	82,932.00	43,822.60
41420	Derechos a los hidrocarburos (derogada)	0.00	0.00
41430	Derechos por prestación de servicios	4,266,990.91	3,209,020.60
41430-1	Derechos de licencias y permisos de giros	207,665.00	184,029.35
41430-2	Derechos de licencias y permisos de anuncios	35,822.20	28,549.62
41430-3	Derechos de licencias de construcción, reconstrucción, reparación o demolición de obras	61,565.86	86,444.79
41430-4	Derechos de regularizaciones de los registros de obra	0.00	0.00
41430-5	Derechos de alineamiento, designación de número oficial e inspección	11,105.80	7,313.00
41430-6	Derechos de licencias de cambio de régimen de propiedad y urbanización	15,227.50	2,678.00
41430-7	Derechos de servicios de obra	394.00	0.00
41430-8	Derechos de servicios de sanidad	9,305.10	7,627.60
41430-9	Derechos de servicio de limpieza, recolección, traslado, tratamiento y disposición final de residuos	36,592.70	28,179.80
41430-10	Derechos de agua potable, drenaje, alcantarillado, tratamiento y disposición final de aguas residuales	3,225,813.05	2,217,381.11
41430-11	Derechos del rastro	254,924.50	300,621.90
41430-12	Derechos del registro civil	55,059.21	38,334.50
41430-13	Derechos de las certificaciones	188,963.30	138,256.40
41430-14	Derechos de los servicios de catastro	164,552.69	169,604.53
41440	Accesorios de derecho	114,243.76	95,080.69
41440-1	Recargos	114,243.76	95,080.69
41440-2	Actualizaciones	0.00	0.00
41440-3	Multas	0.00	0.00
41440-4	Gastos de ejecución	0.00	0.00
41440-5	Otros no especificados	0.00	0.00
41450	Derechos no comprendidos en la ley de ingresos vigente, causados en ejercicios fiscales anteriores pendientes de liquidación o pago	0.00	0.00
41450-1	Derechos no comprendidos en la ley de ingresos vigente, causados en ejercicios fiscales anteriores pendientes de liquidación o pago	0.00	0.00
41490	Otros derechos	5,313.20	0.00
41490-1	Otros derechos	5,313.20	0.00
41500	PRODUCTOS	262,528.57	452,964.00
41510	Productos	262,528.57	452,964.00
41510-1	Uso, goce, aprovechamiento o explotación de bienes de dominio privado	0.00	0.00
41510-2	Productos diversos	262,528.57	452,964.00
41520	Enajenación de bienes muebles no sujetos a ser inventariados (derogada)	0.00	0.00
41530	Accesorios de productos (derogada)	0.00	0.00
41540	Productos no comprendidos en la ley de ingresos vigente, causados en ejercicios fiscales anteriores pendientes de liquidación o pago	0.00	0.00
41540-1	Productos no comprendidos en la ley de ingresos vigente, causados en ejercicios fiscales anteriores pendientes de liquidación o pago	0.00	0.00
41590	Otros productos que generan ingresos corrientes (derogada)	0.00	0.00
41600	APROVECHAMIENTOS	860,495.83	1,351,609.83
41610	Incentivos derivados de la colaboración fiscal (derogada)	0.00	0.00
41620	Multas	36,055.82	43,115.16
41620-1	Multas	36,055.82	43,115.16
41630	Indemnizaciones	0.00	0.00
41630-1	Indemnizaciones	0.00	0.00
41640	Reintegros	171,858.25	336,118.71
41640-1	Reintegros	171,858.25	336,118.71
41650	Aprovechamientos provenientes de obras públicas	652,520.78	972,375.96
41640-1	Aprovechamientos provenientes de obras públicas	652,520.78	972,375.96
41660	Aprovechamientos no comprendidos en la ley de ing. vigente, causados en ejercicios fiscales anteriores pendientes de liquidación o pago	0.00	0.00

000043

CUENTA PÚBLICA - MUNICIPIO TENAMAXTLÁN
ESTADO DE ACTIVIDADES
DEL 1 DE ENERO AL 31 DE DICIEMBRE DE 2021

CTA.	DESCRIPCIÓN	2021	2020
41640-1	Aprovechamientos no comprendidos en la ley de ing. vigente, causados en ejercicios fiscales anteriores pendientes de liquidación o pago	0.00	0.00
41670	Aprovechamientos por aportaciones y cooperaciones (derogada)	0.00	0.00
41680	Accesorios de aprovechamiento	0.00	0.00
41680-1	Recargos	0.00	0.00
41680-2	Actualizaciones	0.00	0.00
41680-3	Multas	0.00	0.00
41680-4	Gastos de ejecución	0.00	0.00
41680-5	Otros no especificados	0.00	0.00
41690	Otros aprovechamientos	60.98	0.00
41690-1	Otros aprovechamientos	60.98	0.00
41700	INGRESOS POR VENTAS DE BIENES Y PRESTACIÓN DE SERVICIOS	6,989.84	0.00
41710	Ingresos por venta de bienes y prestación de servicios de instituciones públicas de seguridad social	0.00	0.00
41710-1	<i>Ingresos por venta de bienes y prestación de servicios de instituciones públicas de seguridad social</i>	0.00	0.00
41720	Ingresos por venta de bienes y prestación de servicios de empresas productivas del estado	0.00	0.00
41730	Ingresos por venta de bienes y prestación de servicios de entidades paraestatales y fideicomisos no empresariales y no financieros	0.00	0.00
41730-1	<i>Ingresos por venta de bienes y prestación de servicios de entidades paraestatales y fideicomisos no empresariales y no financieros</i>	0.00	0.00
41740	Ingresos por venta de bienes y prestación de servicios de entidades paraestatales empresariales no financieras con participación estatal mayoritaria	0.00	0.00
41750	Ing. por vta. de bienes y prestación de servicios de entidades paraestatales empresariales financieras monetarias con participación estatal mayoritaria	0.00	0.00
41760	Ing. por vta. de bienes y prestación de servicios de entidades paraestatales empresariales financ. no monetarias con participación estatal mayoritaria	0.00	0.00
41770	Ingresos por venta de bienes y prestación de servicios de fideicomisos financieros públicos con participación estatal mayoritaria	6,989.84	0.00
41770-1	<i>Ingresos por venta de bienes y prestación de servicios de fideicomisos financieros públicos con participación estatal mayoritaria</i>	6,989.84	0.00
41780	Ingresos por venta de bienes y prestación de servicios de los poderes legislativo y judicial, y de los órganos autónomos	0.00	0.00
41900	ING. NO COM. EN LAS FRAC. DE LA LEY DE ING. CAUSADOS EN EJERC. FISC. ANTERIORES PENDIENTES DE LIQ. O PAGO (DEROGADO)	0.00	0.00
	<i>Impuestos no comprendidos en las frac. de la ley de ingresos causados en ejercicios fiscales anteriores pendientes de liquidación o pago (derogada)</i>	0.00	0.00
	<i>Contrib. de mejo., derecho, produc. y aprovecha. no comprend. en las frac. de la ley de ing. causad. en ejerc. fisc. ante. pend. de liq. o pago (derogada)</i>	0.00	0.00
42000	PART. APORT. CONV. INCEN. DERIV. DE LA COLAB. FISC. FONDOS DISTINTOS DE APORT. TRANSF. ASIG. SUB Y SUBVE. Y PENS. Y JUB.	35,171,265.02	35,286,108.32
42100	PARTIC. APORT. CONVENIOS, INCENTIVOS DERIVADOS DE LA COLABORACIÓN FISCAL Y FONDOS DISTINTOS DE APORTACIONES.	35,171,265.02	35,286,108.32
42110	Participaciones	24,382,205.03	24,171,718.13
42110-1	<i>Fondo general de participaciones (federal)</i>	21,444,878.11	21,029,555.77
42110-2	<i>Fondo de fomento municipal (federal)</i>	0.00	0.00
42110-3	<i>Fondo de fiscalización y recaudación (federal)</i>	0.00	2,360,746.33
42110-4	<i>Fondo de compensación (federal)</i>	0.00	0.00
42110-5	<i>Fondo de extracción de hidrocarburos (federal)</i>	0.00	0.00
42110-6	<i>Impuesto especial sobre producción y servicios (federal)</i>	0.00	0.00
42110-7	<i>0.136% de la recaudación federal participable (federal)</i>	0.00	0.00
42110-8	<i>3.17% sobre extracción de petróleo (federal)</i>	0.00	0.00
42110-9	<i>Gasolinas y diésel (federal)</i>	681,194.16	781,416.03
42110-10	<i>Fondo del impuesto sobre la renta (federal)</i>	1,304,178.59	0.00
42110-11	<i>Fondo de estabilización de los ingresos de las entidades federativas (federal)</i>	891,683.37	0.00
42110-12	<i>Participaciones del estado</i>	60,270.80	0.00
42120	Aportaciones	9,210,153.75	9,445,620.15
42120-1	<i>Fondo de aportaciones para la infraestructura social municipal</i>	4,346,572.95	4,415,935.99
42120-2	<i>Fondo de aportaciones para el fortalecimiento municipal</i>	4,863,580.80	5,029,684.16
42130	Convenios	1,500,000.00	1,594,935.00
42130-1	<i>Convenios de protección social en salud</i>	0.00	0.00
42130-2	<i>Convenios de descentralizados</i>	0.00	0.00
42130-3	<i>Convenio de reasignación</i>	0.00	0.00
42130-456	<i>Otros convenios y subsidios</i>	1,500,000.00	1,594,935.00
42140	Incentivos derivados de la colaboración fiscal	78,906.24	73,835.04
42140-1	<i>Tenencia o uso de vehículos</i>	0.00	0.00
42140-2	<i>Fondo de compensación ISAN</i>	78,906.24	73,835.04
42140-3	<i>Impuesto sobre automóviles nuevos</i>	0.00	0.00
42140-4	<i>Fondo de compensación de repecos-intermedios</i>	0.00	0.00
42140-5	<i>Otros incentivos económicos</i>	0.00	0.00
42150	Fondos distintos de aportaciones	0.00	0.00
42150-1	<i>Fondo para entidades federativas y municipios productores de hidrocarburos</i>	0.00	0.00
42150-2	<i>Fondo minero</i>	0.00	0.00
42200	TRANSFERENCIAS, ASIGNACIONES, SUBSIDIOS Y SUBVENCIONES, PENSIONES Y JUBILACIONES	0.00	0.00
42210	Transferencias y asignaciones	0.00	0.00
42210-12	<i>Transferencias y asignaciones</i>	0.00	0.00
42220	Transferencias del sector público (derogada)	0.00	0.00
42230	Subsidios y subvenciones	0.00	0.00
42230-12	<i>Subsidios y subvenciones</i>	0.00	0.00
42240	Ayudas sociales (derogada)	0.00	0.00
42250	Pensiones y jubilaciones	0.00	0.00
42250-1	<i>Pensiones y jubilaciones</i>	0.00	0.00
42260	Transferencias del exterior (derogada)	0.00	0.00
42270	Transferencias del fondo mexicano del petróleo para la estabilización y el desarrollo	0.00	0.00
42270-1	<i>Transferencias del fondo mexicano del petróleo para la estabilización y el desarrollo</i>	0.00	0.00
43000	OTROS INGRESOS Y BENEFICIOS	119,554.79	274,584.35
43100	INGRESOS FINANCIEROS	119,554.79	274,584.35
43110	<i>Intereses ganados de títulos, valores y demás instrumentos financieros</i>	119,554.79	274,584.35
43190	<i>Otros ingresos financieros</i>	0.00	0.00
43200	INCREMENTO POR VARIACIÓN DE INVENTARIOS	0.00	0.00
43210	<i>Incremento por variación de inventarios de mercancías para venta</i>	0.00	0.00
43220	<i>Incremento por variación de inventarios de mercancías terminadas</i>	0.00	0.00
43230	<i>Incremento por variación de inventarios de mercancías en proceso de elaboración</i>	0.00	0.00
43240	<i>Incremento por variación de inventarios de materias primas, materiales y suministros para producción</i>	0.00	0.00
43250	<i>Incremento por variación de almacén de mercancías primas, materiales y suministros de consumo</i>	0.00	0.00
43300	DISMINUCIÓN DEL EXCESO DE ESTIMACIONES POR PÉRDIDA O DETERIORO U OBSOLESCENCIA	0.00	0.00
43310	<i>Disminución del Exceso de Estimaciones por Pérdida o Deterioro u Obsolescencia</i>	0.00	0.00
43400	DISMINUCIÓN DEL EXCESO DE PROVISIONES	0.00	0.00
43410	<i>Disminución del exceso de provisiones</i>	0.00	0.00
43900	OTROS INGRESOS Y BENEFICIOS VARIOS	0.00	0.00
43910	<i>Otros ingresos de ejercicios anteriores (derogada)</i>	0.00	0.00
43920	<i>Bonificaciones y descuentos obtenidos</i>	0.00	0.00

000044

CUENTA PÚBLICA - MUNICIPIO TENAMAXTLÁN
ESTADO DE ACTIVIDADES
DEL 1 DE ENERO AL 31 DE DICIEMBRE DE 2021

CTA.	DESCRIPCIÓN	2021	2020
43930	Diferencias por tipo de cambio a favor	0.00	0.00
43940	Diferencias de cotizaciones a favor en valores negociables	0.00	0.00
43950	Resultado por posición monetaria	0.00	0.00
43960	Utilidades por participación patrimonial	0.00	0.00
43970	Diferencias por reestructuración de deuda pública a favor	0.00	0.00
43990	Otros ingresos y beneficios varios	0.00	0.00
	TOTAL DE INGRESOS	45,908,909.31	45,721,101.98
50000	GASTOS Y OTRAS PÉRDIDAS		
51000	GASTOS DE FUNCIONAMIENTO	36,392,333.64	34,236,812.15
51100	SERVICIOS PERSONALES	16,657,090.04	16,479,739.69
51110	Remuneraciones al personal de carácter permanente	16,094,305.91	8,837,209.05
51110-1	Dietas	1,539,300.65	1,777,712.97
51110-2	Haberes	0.00	0.00
51110-3	Sueldos base al personal permanente	14,555,005.26	7,059,496.08
51110-4	Remuneraciones por adscripción laboral en el extranjero	0.00	0.00
51120	Remuneraciones al personal de carácter transitorio	37,324.00	5,590,749.65
51120-1	Honorarios asimilables a salarios	0.00	0.00
51120-2	Sueldos base al personal eventual	37,324.00	5,590,749.65
51120-3	Retribuciones por servicios de carácter social	0.00	0.00
51120-4	Retribución a los representantes de los trabajadores y de los patronos en la Junta de Conciliación y Arbitraje	0.00	0.00
51130	Remuneraciones adicionales y especiales	478,958.92	1,899,622.99
51130-1	Primas por años de servicios efectivos prestados	0.00	0.00
51130-2	Primas de vacaciones, dominical y gratificación de fin de año	478,958.92	1,892,122.99
51130-3	Horas extraordinarias	0.00	7,500.00
51130-4	Compensaciones	0.00	0.00
51130-5	Sobrehaberes	0.00	0.00
51130-6	Asignaciones de técnico, de mando, por comisión, de vuelo y de técnico especial	0.00	0.00
51130-7	Honorarios especiales	0.00	0.00
51130-8	Participaciones por vigilancia en el cumplimiento de la leyes y custodia de valores	0.00	0.00
51140	Seguridad social	46,501.21	0.00
51140-1	Aportaciones de seguridad social	0.00	0.00
51140-2	Aportaciones a fondos de vivienda	0.00	0.00
51140-3	Aportaciones al sistema para el retiro	0.00	0.00
51140-4	Aportaciones para seguros	46,501.21	0.00
51150	Otras prestaciones sociales y económicas	0.00	152,158.00
51150-1	Cuotas para el fondo de ahorro y fondo de trabajo	0.00	0.00
51150-2	Indemnizaciones	0.00	152,158.00
51150-3	Prestaciones y haberes de retiro	0.00	0.00
51150-4	Prestaciones contractuales	0.00	0.00
51150-5	Apoyos a la capacitación de los servidores públicos	0.00	0.00
51150-6	Otras prestaciones sociales y económicas	0.00	0.00
51160	Pago de estímulos a servidores públicos	0.00	0.00
51160-1	Estímulos	0.00	0.00
51160-2	Recompensas	0.00	0.00
		7,378,415.91	5,512,287.81
51200	MATERIALES Y SUMINISTROS	574,772.08	455,174.74
51210	Materiales de administración, emisión de documentos y artículos oficiales	199,312.51	52,364.91
51210-1	Materiales, útiles y equipos menores de oficina	102,583.09	127,982.97
51210-2	Materiales y útiles de impresión y reproducción	0.00	0.00
51210-3	Material estadístico y geográfico	13,221.71	13,579.87
51210-4	Materiales, útiles y equipos menores de tecnologías de la información y comunicaciones	96,448.20	122,377.40
51210-5	Material impreso e información digital	64,913.77	73,935.79
51210-6	Material de limpieza	0.00	0.00
51210-7	Materiales y útiles de enseñanza	98,292.80	64,933.80
51210-8	Materiales para el registro e identificación de bienes y personas	324,518.14	127,543.73
	Alimentos y utensilios	323,533.14	127,543.73
51220-1	Productos alimenticios para personas	0.00	0.00
51220-2	Productos alimenticios para animales	985.00	0.00
51220-3	Utensilios para el servicio de alimentación	0.00	0.00
51230	Materias primas y materiales de producción y comercialización	0.00	0.00
51230-1	Productos alimenticios, agropecuarios y forestales adquiridos como materia prima	0.00	0.00
51230-2	Insumos textiles adquiridos como materia prima	0.00	0.00
51230-3	Productos de papel, cartón e impresos adquiridos como materia prima	0.00	0.00
51230-4	Combustibles, lubricantes, aditivos, carbón y sus derivados adquiridos como materia prima	0.00	0.00
51230-5	Productos químicos, farmacéuticos y de laboratorio adquiridos como materia prima	0.00	0.00
51230-6	Productos metálicos y a base de minerales no metálicos adquiridos como materia prima	0.00	0.00
51230-7	Productos de cuero, piel, plástico y hule adquiridos como materia prima	0.00	0.00
51230-8	Mercancías adquiridas para su comercialización	0.00	0.00
51230-9	Otros productos adquiridos como materia prima	0.00	0.00
		787,268.94	251,020.91
51240	Materiales y artículos de construcción y de reparación	0.00	0.00
51240-1	Productos minerales no metálicos	0.00	0.00
51240-2	Cemento y productos de concreto	0.00	0.00
51240-3	Cal, yeso y productos de yeso	0.00	0.00
51240-4	Madera y productos de madera	0.00	0.00
51240-5	Vidrio y productos de vidrio	549,115.29	25,354.71
51240-6	Material eléctrico y electrónico	57,820.46	6,849.00
51240-7	Artículos metálicos para la construcción	20,368.00	8,410.00
51240-8	Materiales complementarios	159,965.19	210,407.20
51240-9	Otros materiales y artículos de construcción y reparación	200,523.64	227,419.91
51250	Productos químicos, farmacéuticos y de laboratorio	0.00	513.30
51250-1	Productos químicos básicos	13,813.00	18,909.00
51250-2	Fertilizantes, pesticidas y otros agroquímicos	33,676.00	136,522.68
51250-3	Medicinas y productos farmacéuticos	30,486.43	12,864.33
51250-4	Materiales, accesorios y suministros médicos	0.00	0.00
51250-5	Materiales, accesorios y suministros de laboratorio	0.00	0.00
51250-6	Fibras sintéticas, hules plásticos y derivados	122,548.21	58,610.60
51250-7	Otros productos químicos	0.00	0.00

000045

CUENTA PÚBLICA - MUNICIPIO TENAMAXTLÁN
ESTADO DE ACTIVIDADES
DEL 1 DE ENERO AL 31 DE DICIEMBRE DE 2021

CTA.	DESCRIPCIÓN	2021	2020
51260	Combustibles, lubricantes y aditivos	4,168,169.86	3,229,417.13
51260-1	Combustibles, lubricantes y aditivos	4,168,169.86	3,229,417.13
51260-2	Carbón y sus derivados	0.00	0.00
51270	Vestuario, blancos, prendas de protección y artículos deportivos	63,526.59	72,930.43
51270-1	Vestuario y uniformes	39,117.00	20,529.68
51270-2	Prendas de seguridad y protección personal	10,998.19	35,783.55
51270-3	Artículos deportivos	13,411.40	10,979.60
51270-4	Productos textiles	0.00	5,637.60
51270-5	Blancos y otros productos textiles, excepto prendas de vestir	0.00	0.00
51280	Materiales y suministros para seguridad	480.00	0.00
51280-1	Sustancias y materiales explosivos	0.00	0.00
51280-2	Materiales de seguridad pública	480.00	0.00
51280-3	Prendas de protección para seguridad pública y nacional	0.00	0.00
51290	Herramientas, refacciones y accesorios menores	1,259,156.66	1,148,780.96
51290-1	Herramientas menores	183,604.96	132,323.48
51290-2	Refacciones y accesorios menores de edificios	25,423.00	0.00
51290-3	Refacciones y accesorios menores de mobiliario y equipo de administración, educacional y recreativo	0.00	0.00
51290-4	Refacciones y accesorios menores de equipo de cómputo y tecnologías de la información	0.00	0.00
51290-5	Refacciones y accesorios menores de equipo e instrumental médico y de laboratorio	0.00	0.00
51290-6	Refacciones y accesorios menores de equipo de transporte	411,100.81	214,701.52
51290-7	Refacciones y accesorios menores de equipo de defensa y seguridad	0.00	45,205.43
51290-8	Refacciones y accesorios menores de maquinaria y otros equipos	635,268.89	756,550.53
51290-9	Refacciones y accesorios menores otros bienes muebles	3,759.00	0.00
		12,356,827.69	12,244,784.65
	SERVICIOS GENERALES	4,728,894.10	4,452,960.03
	Servicios básicos	4,505,813.86	4,298,789.00
51310-1	Energía eléctrica	0.00	0.00
51310-2	Gas	0.00	0.00
51310-3	Agua	144,390.55	89,098.19
51310-4	Telefonía tradicional	0.00	0.00
51310-5	Telefonía celular	4,256.68	6,974.00
51310-6	Servicios de telecomunicaciones y satélites	56,602.00	58,098.84
51310-7	Servicios de acceso de Internet, redes y procesamiento de información	431.00	0.00
51310-8	Servicios postales y telegráficos	17,400.01	0.00
51310-9	Servicios integrales y otros servicios	220,903.83	256,793.81
51320	Servicios de arrendamiento	5,000.00	0.00
51320-1	Arrendamiento de terrenos	125,400.00	174,400.00
51320-2	Arrendamiento de edificios	2,088.00	0.00
51320-3	Arrendamiento de mobiliario y equipo de administración, educacional y recreativo	0.00	0.00
51320-4	Arrendamiento de equipo e instrumental médico y de laboratorio	0.00	0.00
51320-5	Arrendamiento de equipo de transporte	3,572.80	0.00
51320-6	Arrendamiento de maquinaria, otros equipos y herramientas	84,843.03	82,393.81
51320-7	Arrendamiento de activos intangibles	0.00	0.00
51320-8	Arrendamiento financiero	0.00	0.00
51320-9	Otros arrendamientos	50,700.00	38,547.96
51330	Servicios profesionales, científicos, técnicos y otros servicios	25,500.00	0.00
51330-1	Servicios legales, de contabilidad, auditoría y relacionados	25,200.00	35,647.96
51330-2	Servicios de diseño, arquitectura, ingeniería y actividades relacionadas	0.00	0.00
51330-3	Servicios de consultoría administrativa, procesos, técnica y en tecnologías de la información	0.00	2,900.00
51330-4	Servicios de capacitación	0.00	0.00
51330-5	Servicios de investigación científica y desarrollo	0.00	0.00
51330-6	Servicios de apoyo administrativo, traducción, fotocopiado e impresión	0.00	0.00
51330-7	Servicios de protección y seguridad	0.00	0.00
51330-8	Servicios de vigilancia	0.00	0.00
51330-9	Servicios profesionales, científicos y técnicos integrales	387,863.13	391,288.97
	Servicios financieros, bancarios y comerciales	36,430.23	30,244.71
51340-1	Servicios financieros y bancarios	0.00	0.00
51340-2	Servicios de cobranza, investigación crediticia y similar	0.00	0.00
51340-3	Servicios de recaudación, traslado y custodia de valores	45,292.20	14,981.40
51340-4	Seguros de responsabilidad patrimonial y fianzas	205,970.70	198,818.73
51340-5	Seguro de bienes patrimoniales	0.00	0.00
51340-6	Almacenaje, envase y embalaje	100,170.00	147,244.13
51340-7	Fletes y maniobras	0.00	0.00
51340-8	Comisiones por ventas	0.00	0.00
51340-9	Servicios financieras, bancarios y comerciales integrales	5,804,212.11	5,375,781.51
51350	Servicios de instalación, reparación, mantenimiento y conservación	5,605,781.80	5,246,278.72
51350-1	Conservación y mantenimiento menor de inmuebles	7,933.60	6,594.60
51350-2	Instalación, reparación y mantenimiento de mobiliario y equipo de administración, educacional y recreativo	1,680.64	14,773.85
51350-3	Instalación, reparación y mantenimiento de equipo de cómputo y tecnología de la información	0.00	0.00
51350-4	Instalación, reparación y mantenimiento de equipo e instrumental médico y de laboratorio	76,307.87	9,199.61
51350-5	Reparación y mantenimiento de equipo de transporte	0.00	0.00
51350-6	Reparación y mantenimiento de equipo de defensa y seguridad	112,508.20	98,934.73
51350-7	Instalación, reparación y mantenimiento de maquinaria, otros equipos y herramienta	0.00	0.00
51350-8	Servicios de limpieza y manejo de desechos	0.00	0.00
51350-9	Servicios de jardinería y fumigación	17,284.00	0.00
51360	Servicios de comunicación social y publicidad	17,284.00	0.00
51360-1	Difusión por radio, televisión y otros medios de mensajes sobre programas y actividades gubernamentales	0.00	0.00
51360-2	Difusión por radio, televisión y otros medios de mensajes comerciales para promover la venta de bienes o servicios	0.00	0.00
51360-3	Servicios de creatividad, preproducción y producción de publicidad, excepto Internet	0.00	0.00
51360-4	Servicios de revelado de fotografías	0.00	0.00
51360-5	Servicios de la industria filmica, del sonido y del video	0.00	0.00
51360-6	Servicio de creación y difusión de contenido exclusivamente a través de Internet	0.00	0.00
51360-7	Otros servicios de información	0.00	0.00
		186,794.03	38,542.83
51370	Servicios de traslado y viáticos	0.00	0.00
51370-1	Pasajes aéreos	0.00	0.00
51370-2	Pasajes terrestres	0.00	0.00
51370-3	Pasajes marítimos, lacustres y fluviales	0.00	0.00

000046

CUENTA PÚBLICA - MUNICIPIO TENAMAXTLÁN
ESTADO DE ACTIVIDADES
DEL 1 DE ENERO AL 31 DE DICIEMBRE DE 2021

CTA.	DESCRIPCIÓN	2021	2020
51370-4	Autotransporte	0.00	0.00
51370-5	Viáticos en el país	186,794.03	38,542.83
51370-6	Viáticos en el extranjero	0.00	0.00
51370-7	Gastos de instalación y traslado de menaje	0.00	0.00
51370-8	Servicios integrales de traslado y viáticos	0.00	0.00
51370-9	Otros servicios de traslado y hospedaje	0.00	0.00
51380	Servicios oficiales	623,479.07	632,693.16
51380-1	Gastos de ceremonial	0.00	0.00
51380-2	Gastos de orden social y cultural	623,479.07	632,693.16
51380-3	Congresos y convenciones	0.00	0.00
51380-4	Exposiciones	0.00	0.00
51380-5	Gastos de representación	0.00	0.00
51390	Otros servicios generales	336,697.42	1,058,176.38
51390-1	Servicios funerarios y de cementerios	0.00	0.00
51390-2	Impuestos y derechos	148,956.73	1,015,902.38
51390-3	Impuestos y derechos de importación	0.00	0.00
51390-4	Sentencias y resoluciones por autoridad competente	0.00	0.00
51390-5	Penas, multas, accesorios y actualizaciones	0.00	16,701.00
51390-6	Otros gastos por responsabilidades	187,740.69	25,573.00
51390-7	Utilidades	0.00	0.00
51390-8	Impuesto sobre nómina y otros que se deriven de una relación laboral	0.00	0.00
51390-9	Otros servicios generales	0.00	0.00
52000	TRANSFERENCIAS, ASIGNACIONES, SUBSIDIOS Y OTRAS AYUDAS	5,553,224.40	5,264,977.17
		0.00	0.00
	TRANSFERENCIAS INTERNAS Y ASIGNACIONES AL SECTOR PÚBLICO		
	Asignaciones al sector público	0.00	0.00
52110-1	Asignaciones presupuestarias al Poder Ejecutivo	0.00	0.00
52110-2	Asignaciones presupuestarias al Poder Legislativo	0.00	0.00
52110-3	Asignaciones presupuestarias al Poder Judicial	0.00	0.00
52110-4	Asignaciones presupuestarias a Órganos Autónomos	0.00	0.00
52110-5	Transferencias internas otorgadas a entidades paraestatales no empresariales y no financieras	0.00	0.00
52110-6	Transferencias internas otorgadas a entidades paraestatales empresariales y no financieras	0.00	0.00
52110-7	Transferencias internas otorgadas a fideicomisos públicos empresariales y no financieros	0.00	0.00
52110-8	Transferencias internas otorgadas a instituciones paraestatales públicas financieras	0.00	0.00
52110-9	Transferencias internas otorgadas a fideicomisos públicos financieros	0.00	0.00
52120	Transferencias internas al sector público	0.00	0.00
52200	TRANSFERENCIAS AL RESTO DEL SECTOR PÚBLICO	2,901,186.00	2,689,752.60
52210	Transferencias a entidades paraestatales	2,901,186.00	2,689,752.60
52210-1	Transferencias otorgadas a entidades paraestatales no empresariales y no financieras	0.00	0.00
52210-2	Transferencias otorgadas para entidades paraestatales empresariales y no financieras	0.00	0.00
52210-3	Transferencias otorgadas para instituciones paraestatales públicas financieras	0.00	0.00
52220	Transferencias a entidades federativas y municipios	0.00	0.00
52300	SUBSIDIOS Y SUBVENCIONES	0.00	0.00
52310	Subsidios	0.00	0.00
52310-1	Subsidios a la producción	0.00	0.00
52310-2	Subsidios a la distribución	0.00	0.00
52310-3	Subsidios a la inversión	0.00	0.00
52310-4	Subsidios a la prestación de servicios públicos	0.00	0.00
52310-5	Subsidios para cubrir diferenciales de tasas de interés	0.00	0.00
52310-6	Subsidios a la vivienda	0.00	0.00
52310-7	Subsidios a entidades federativas y municipios	0.00	0.00
52310-8	Otros subsidios	0.00	0.00
52320	Subvenciones	0.00	0.00
52320-1	Subvenciones al consumo	0.00	0.00
52400	AYUDAS SOCIALES	2,564,128.40	2,507,654.57
	Ayudas sociales a personas	737,324.65	1,170,876.08
	Ayudas sociales a personas	737,324.65	1,170,876.08
52420	Becas	0.00	0.00
52420-1	Becas y otras ayudas para programas de capacitación	0.00	0.00
52430	Ayudas sociales a instituciones	1,826,803.75	1,336,778.49
52430-1	Ayudas sociales a instituciones de enseñanza	1,826,803.75	632,275.01
52430-2	Ayudas sociales a actividades científicas o académicas	0.00	0.00
52430-3	Ayudas sociales a instituciones sin fines de lucro	0.00	704,503.48
52430-4	Ayudas sociales a cooperativas	0.00	0.00
52430-5	Ayudas sociales a entidades de interés público	0.00	0.00
52440	Ayudas sociales por desastres naturales y otros siniestros	0.00	0.00
52440-1	Ayudas por desastres naturales y otros siniestros	0.00	0.00
52500	PENSIONES Y JUBILACIONES	27,910.00	37,570.00
52510	Pensiones	27,910.00	37,570.00
52510-1	Pensiones	0.00	0.00
52520	Jubilaciones	0.00	0.00
52520-1	Jubilaciones	0.00	0.00
52590	Otras pensiones y jubilaciones	0.00	0.00
52590-1	Otras pensiones y jubilaciones	0.00	0.00
52600	TRANSFERENCIAS A FIDEICOMISOS, MANDATOS Y CONTRATOS ANÁLOGOS	0.00	0.00
52610	Transferencias a fideicomisos, mandatos y contratos análogos al gobierno	0.00	0.00
52610-1	Transferencias a fideicomisos del Poder Ejecutivo	0.00	0.00
52610-2	Transferencias a fideicomisos del Poder Legislativo	0.00	0.00
52610-3	Transferencias a fideicomisos del Poder Judicial	0.00	0.00
52620	Transferencias a fideicomisos, mandatos y contratos análogos a entidades paraestatales	0.00	0.00
52620-1	Transferencias a fideicomisos públicos de entidades paraestatales no empresariales y no financieras	0.00	0.00
52620-2	Transferencias a fideicomisos públicos de entidades paraestatales empresariales y no financieras	0.00	0.00
52620-3	Transferencias a fideicomisos de instituciones públicas financieras	0.00	0.00
52620-4	Otras transferencias a fideicomisos	0.00	0.00
52700	TRANSFERENCIAS A LA SEGURIDAD SOCIAL	0.00	0.00
52710	Transferencias por obligaciones de ley	0.00	0.00
52710-1	Transferencias por obligación de ley	0.00	0.00

000047

CUENTA PÚBLICA - MUNICIPIO TENAMAXTLÁN
ESTADO DE ACTIVIDADES
DEL 1 DE ENERO AL 31 DE DICIEMBRE DE 2021

CTA.	DESCRIPCIÓN	2021	2020
52800	DONATIVOS	60,000.00	30,000.00
52810	Donativos a instituciones sin fines de lucro	60,000.00	30,000.00
52810-1	Donativos a instituciones sin fines de lucro	60,000.00	30,000.00
52820	Donativos a entidades federativas y municipios	0.00	0.00
52820-1	Donativos a entidades federativas	0.00	0.00
52830	Donativos a fideicomisos, mandatos y contratos análogos privados	0.00	0.00
52830-1	Donativos a fideicomisos privados	0.00	0.00
52840	Donativos a fideicomisos, mandatos y contratos análogos estatales	0.00	0.00
52840-1	Donativos a fideicomisos estatales	0.00	0.00
52850	Donativos internacional	0.00	0.00
52850-1	Donativos internacional	0.00	0.00
52900	TRANSFERENCIAS AL EXTERIOR	0.00	0.00
52910	Transferencias al exterior a gobiernos extranjeros y organismos internacionales	0.00	0.00
52910-1	Transferencias para gobiernos extranjeros	0.00	0.00
52910-2	Transferencias para organismos internacionales	0.00	0.00
52920	Transferencias al sector privado externo	0.00	0.00
52920-1	Transferencias para el sector privado externo	0.00	0.00
53000	PARTICIPACIONES Y APORTACIONES	0.00	0.00
53100	PARTICIPACIONES	0.00	0.00
53110	Participaciones de la federación a entidades federativas y municipios	0.00	0.00
53110-1	Fondo general de participaciones	0.00	0.00
53110-2	Otros conceptos participables de la Federación a entidades federativas	0.00	0.00
53110-3	Fondo de fomento municipal	0.00	0.00
53120	Participaciones de las entidades federativas a los municipios	0.00	0.00
53120-1	Participaciones de las entidades federativas a los municipios	0.00	0.00
53120-2	Otros conceptos participables de la Federación a municipios	0.00	0.00
53120-3	Convenios de colaboración administrativa	0.00	0.00
53200	APORTACIONES	0.00	0.00
53210	Aportaciones de la federación a entidades federativas y municipios	0.00	0.00
53210-1	Aportaciones de la Federación a las entidades federativas	0.00	0.00
53210-2	Aportaciones de la Federación a municipios	0.00	0.00
53210-3	Aportaciones previstas en leyes y decretos al sistema de protección social	0.00	0.00
53210-4	Aportaciones previstas en leyes y decretos compensatorias a entidades federativas y municipios	0.00	0.00
53220	Aportaciones de las entidades federativas a los municipios	0.00	0.00
53220-1	Aportaciones de las entidades federativas a los municipios	0.00	0.00
53300	CONVENIOS	0.00	0.00
53310	Convenios de reasignación	0.00	0.00
53310-1	Convenios de reasignación	0.00	0.00
53320	Convenios de descentralización y otros	0.00	0.00
53320-1	Convenios de descentralización	0.00	0.00
53320-2	Otros convenios	0.00	0.00
54000	INTERESES, COMISIONES Y OTROS GASTOS DE LA DEUDA PÚBLICA	30,540.97	57,272.37
54100	INTERESES DE LA DEUDA PÚBLICA	30,540.97	57,272.37
54110	Intereses de la deuda pública interna	30,540.97	57,272.37
54110-1	Intereses de la deuda interna con instituciones de crédito	30,540.97	57,272.37
54110-2	Intereses derivados de la colocación de títulos y valores	0.00	0.00
54110-3	Intereses por arrendamientos financieros nacionales	0.00	0.00
54120	Intereses de la deuda pública externa	0.00	0.00
54120-1	Intereses de la deuda externa con instituciones de crédito	0.00	0.00
54120-2	Intereses de la deuda con organismos financieros internacionales	0.00	0.00
54120-3	Intereses de la deuda bilateral	0.00	0.00
54120-4	Intereses derivados de la colocación de títulos y valores en el exterior	0.00	0.00
54120-5	Intereses por arrendamientos financieros internacionales	0.00	0.00
54200	COMISIONES DE LA DEUDA PÚBLICA	0.00	0.00
54210	Comisiones de la deuda pública interna	0.00	0.00
54210-1	Comisiones de la deuda pública interna	0.00	0.00
54220	Comisiones de la deuda pública externa	0.00	0.00
54220-1	Comisiones de la deuda pública externa	0.00	0.00
54300	GASTOS DE LA DEUDA PÚBLICA	0.00	0.00
54310	Gastos de la deuda pública interna	0.00	0.00
54310-1	Gastos de la deuda pública interna	0.00	0.00
54320	Gastos de la deuda pública externa	0.00	0.00
54320-1	Gastos de la deuda pública externa	0.00	0.00
54400	COSTO POR COBERTURAS	0.00	0.00
54410	Costo por coberturas	0.00	0.00
54410-1	Costo por coberturas	0.00	0.00
54500	APOYOS FINANCIEROS	0.00	0.00
54510	Apoyos financieros a intermediarios	0.00	0.00
54510-1	Apoyos financieros a intermediarios	0.00	0.00
54520	Apoyos financieros a ahorradores y deudores del sistema financiero nacional	0.00	0.00
54520-1	Apoyos financieros a ahorradores y deudores del sistema financiero nacional	0.00	0.00
55000	OTROS GASTOS Y PÉRDIDAS EXTRAORDINARIAS	0.00	0.00
55100	ESTIMACIONES, DEPRECIACIONES, DETERIOROS, OBSOLESCENCIA Y AMORTIZACIONES	0.00	0.00
55110	Estimaciones por pérdida o deterioro de activos circulantes	0.00	0.00
55120	Estimaciones por pérdida o deterioro de activo no circulante	0.00	0.00
55130	Depreciación de bienes inmuebles	0.00	0.00
55140	Depreciación de infraestructura	0.00	0.00
55150	Depreciación de bienes muebles	0.00	0.00
55160	Deterioro de los activos biológicos	0.00	0.00
55170	Amortización de activos intangibles	0.00	0.00
55180	Disminución de bienes por pérdida, obsolescencia y deterioro	0.00	0.00
55200	PROVISIONES	0.00	0.00
55210	Provisiones de pasivos a corto plazo	0.00	0.00
55220	Provisiones de pasivos a largo plazo	0.00	0.00
55300	DISMINUCIÓN DE INVENTARIOS	0.00	0.00
55310	Disminución de inventarios de mercancías para venta	0.00	0.00

000048

CUENTA PÚBLICA - MUNICIPIO TENAMAXTLÁN
ESTADO DE ACTIVIDADES
DEL 1 DE ENERO AL 31 DE DICIEMBRE DE 2021


CTA.	DESCRIPCIÓN	2021	2020
55320	Disminución de inventarios de mercancías terminadas	0.00	0.00
55330	Disminución de inventarios de mercancías en proceso de elaboración	0.00	0.00
55340	Disminución de inventarios de materias primas, materiales y suministros para producción	0.00	0.00
55350	Disminución de almacén de materiales y suministros de consumo	0.00	0.00
55400	AUMENTO POR INSUFICIENCIA DE ESTIMACIONES POR PÉRDIDA O DETERIORO U OBSOLESCENCIA	0.00	0.00
55410	Aumento por insuficiencia de estimaciones por pérdida o deterioro u obsolescencia	0.00	0.00
55500	AUMENTO POR INSUFICIENCIA DE PROVISIONES	0.00	0.00
55510	Aumento por insuficiencia de provisiones	0.00	0.00
55900	OTROS GASTOS	0.00	0.00
55910	Gastos de ejercicios anteriores	0.00	0.00
55920	Pérdidas por responsabilidades	0.00	0.00
55930	Bonificaciones y descuentos otorgados	0.00	0.00
55940	Diferencias por tipo de cambio negativas	0.00	0.00
55950	Diferencias de cotizaciones negativas en valores negociables	0.00	0.00
55960	Resultado por posición monetaria	0.00	0.00
55970	Pérdidas por participación patrimonial	0.00	0.00
55980	Diferencias por reestructuración de deuda pública negativas	0.00	0.00
55990	Otros gastos varios	0.00	0.00
56000	INVERSIÓN PÚBLICA	0.00	0.00
56100	INVERSIÓN PÚBLICA NO CAPITALIZABLE	0.00	0.00
56110	Construcción en bienes no capitalizables	0.00	0.00
TOTAL DE GASTOS Y OTRAS PERDIDAS		41,976,099.01	39,559,061.69
RESULTADO DEL EJERCICIO (AHORRO/DESAHORRO)		3,932,810.30	6,162,040.29

Bajo protesta de decir verdad declaramos que los Estados Financieros y sus Notas son razonablemente correctos y responsabilidad del emisor.

SELLO



LIC. JOSE MANUEL CARDENAS CASTILLO
 PRESIDENTE MUNICIPAL

LCP. DIEGO ALBERTO MARIN PONCE
 FUNCIONARIO ENCARGADO DE LA HACIENDA MUNICIPAL



000049

CUENTA PÚBLICA - MUNICIPIO TENAMAXTLÁN
ESTADO ANALÍTICO DE INGRESOS
DEL 1 DE ENERO AL 31 DE DICIEMBRE DE 2021

RUBRO DE INGRESOS	INGRESO					DIFERENCIA
	ESTIMADO	AMPLIACIÓN Y REDUCCIÓN	MODIFICADO	DEVENGADO	RECAUDADO	
Impuestos	5,027,441.00	-397,312.53	4,630,128.47	4,630,128.47	4,630,128.47	-397,312.53
Impuestos sobre los ingresos	0.00	0.00	0.00	0.00	0.00	0.00
Impuestos sobre patrimonio	4,949,029.00	-326,699.58	4,622,329.42	4,622,329.42	4,622,329.42	-326,699.58
Impuestos sobre la producción, el consumo y las transacciones	0.00	0.00	0.00	0.00	0.00	0.00
Impuestos al comercio exterior	0.00	0.00	0.00	0.00	0.00	0.00
Impuestos sobre nóminas y asimilables	0.00	0.00	0.00	0.00	0.00	0.00
Impuestos ecológicos	0.00	0.00	0.00	0.00	0.00	0.00
Accesorios	78,412.00	-70,612.95	7,799.05	7,799.05	7,799.05	-70,612.95
Otros impuestos	0.00	0.00	0.00	0.00	0.00	0.00
Impuestos no comprendidos en la ley de ingresos vigente, causados en ejercicios fiscales anteriores pendientes de liquidar o pago	0.00	0.00	0.00	0.00	0.00	0.00
Cuotas y aportaciones de seguridad social	0.00	0.00	0.00	0.00	0.00	0.00
Aportaciones para fondos de vivienda	0.00	0.00	0.00	0.00	0.00	0.00
Cuotas para la seguridad social	0.00	0.00	0.00	0.00	0.00	0.00
Cuotas de ahorro para el retiro	0.00	0.00	0.00	0.00	0.00	0.00
Otras cuotas y aportaciones para la seguridad social	0.00	0.00	0.00	0.00	0.00	0.00
Accesorios de cuotas y aportaciones de seguridad social	0.00	0.00	0.00	0.00	0.00	0.00
Contribuciones de mejora	0.00	0.00	0.00	0.00	0.00	0.00
Contribuciones de mejoras por obras públicas	0.00	0.00	0.00	0.00	0.00	0.00
Contribuciones de mejoras no comprendidas en la ley de ingresos vigente, causadas en ejercicios fiscales anteriores pendientes de liquidación o pago	0.00	0.00	0.00	0.00	0.00	0.00
Derechos	4,006,333.00	851,613.79	4,857,946.79	4,857,946.79	4,857,946.79	851,613.79
Derechos por el uso, goce, aprovechamiento o explotación de bienes de dominio público	553,208.00	-81,809.08	471,398.92	471,398.92	471,398.92	-81,809.08
Derecho a los hidrocarburos (derogado)	0.00	0.00	0.00	0.00	0.00	0.00
Derechos por prestación de servicios	3,385,440.00	881,550.91	4,266,990.91	4,266,990.91	4,266,990.91	881,550.91
Otros derechos	0.00	5,313.20	5,313.20	5,313.20	5,313.20	5,313.20
Accesorios	67,685.00	46,558.76	114,243.76	114,243.76	114,243.76	46,558.76
Derechos no comprendidos en la ley de ingresos vigente, causados en ejercicios fiscales anteriores pendientes de liquidación o pago	0.00	0.00	0.00	0.00	0.00	0.00
Productos	129,567.00	132,961.57	262,528.57	262,528.57	262,528.57	132,961.57
Productos	129,567.00	132,961.57	262,528.57	262,528.57	262,528.57	132,961.57
Productos de capital (derogado)	0.00	0.00	0.00	0.00	0.00	0.00
Productos no comprendidos en la ley de ingresos vigente, causados en ejercicios fiscales anteriores pendientes de liquidación o pago	0.00	0.00	0.00	0.00	0.00	0.00
Aprovechamientos	25,382.00	835,113.83	860,495.83	860,495.83	860,495.83	835,113.83
Aprovechamientos	25,382.00	835,113.83	860,495.83	860,495.83	860,495.83	835,113.83
Aprovechamientos patrimoniales	0.00	0.00	0.00	0.00	0.00	0.00
Accesorios de aprovechamientos	0.00	0.00	0.00	0.00	0.00	0.00
Aprovechamientos no comprendidos en la ley de ingresos vigente, causados en ejercicios fiscales anteriores pendientes de liquidación o pago	0.00	0.00	0.00	0.00	0.00	0.00
Ingresos por venta de bienes, prestación de servicios y otros ingresos	0.00	6,989.84	6,989.84	6,989.84	6,989.84	6,989.84
Ingresos por venta de bienes y prestación de servicios de instituciones públicas de seguridad social	0.00	0.00	0.00	0.00	0.00	0.00
Ingresos por venta de bienes y prestación de servicios de empresas productivas del estado	0.00	0.00	0.00	0.00	0.00	0.00
Ingresos por venta de bienes y prestación de servicios de entidades paraestatales y fideicomisos no empresariales y no financieros	0.00	0.00	0.00	0.00	0.00	0.00
Ingresos por venta de bienes y prestación de servicios de entidades paraestatales empresariales y no financieros con participación estatal mayoritaria	0.00	0.00	0.00	0.00	0.00	0.00
Ingresos por venta de bienes y prestación de servicios de entidades paraestatales empresariales financieras monetarias con participación estatal mayoritaria	0.00	0.00	0.00	0.00	0.00	0.00
Ingresos por venta de bienes y prestación de servicios de entidades paraestatales empresariales financieras no monetarias con participación estatal mayoritaria	0.00	0.00	0.00	0.00	0.00	0.00
Ingresos por venta de bienes y prestación de servicios de fideicomisos financieros públicos con participación estatal mayoritaria	0.00	0.00	0.00	0.00	0.00	0.00
Ingresos por venta de bienes y prestación de servicios de los poderes legislativo y judicial, y de los órganos autónomos	0.00	0.00	0.00	0.00	0.00	0.00
Otros ingresos	0.00	6,989.84	6,989.84	6,989.84	6,989.84	6,989.84
Participaciones, aportaciones, convenios, incentivos derivados de la colaboración fiscal y fondos distintos	42,806,489.00	-7,635,223.98	35,171,265.02	35,171,265.02	35,171,265.02	-7,635,223.98
Participaciones	27,397,252.00	-2,936,140.73	24,461,111.27	24,461,111.27	24,461,111.27	-2,936,140.73
Aportaciones	13,444,794.00	-4,234,640.25	9,210,153.75	9,210,153.75	9,210,153.75	-4,234,640.25
Convenios	1,500,000.00	0.00	1,500,000.00	1,500,000.00	1,500,000.00	0.00
Incentivos derivados de la colaboración fiscal	464,443.00	-464,443.00	0.00	0.00	0.00	-464,443.00
Fondos distintos de aportaciones	0.00	0.00	0.00	0.00	0.00	0.00
Transferencias, asignaciones, subsidios y subvenciones, y pensiones y jubilaciones	0.00	0.00	0.00	0.00	0.00	0.00
Transferencias y asignaciones	0.00	0.00	0.00	0.00	0.00	0.00
Transferencias al resto del sector público (derogado)	0.00	0.00	0.00	0.00	0.00	0.00
Subsidios y subvenciones	0.00	0.00	0.00	0.00	0.00	0.00
Ayudas sociales (derogado)	0.00	0.00	0.00	0.00	0.00	0.00
Pensiones y jubilaciones	0.00	0.00	0.00	0.00	0.00	0.00
Transferencias a fideicomisos, mandatos y análogos (derogado)	0.00	0.00	0.00	0.00	0.00	0.00
Transferencias del fondo mexicano del petróleo para la estabilización y el desarrollo	0.00	0.00	0.00	0.00	0.00	0.00
Ingresos derivados de financiamiento	0.00	119,554.79	119,554.79	119,554.79	119,554.79	119,554.79
Endeudamiento interno	0.00	0.00	0.00	0.00	0.00	0.00
Endeudamiento externo	0.00	0.00	0.00	0.00	0.00	0.00
Financiamiento interno	0.00	119,554.79	119,554.79	119,554.79	119,554.79	119,554.79
TOTAL	51,995,212.00	-6,086,302.69	45,908,909.31	45,908,909.31	45,908,909.31	-6,086,302.69

Bajo protesta de decir verdad declaramos que los estados financieros y sus notas, son razonablemente correctos y son responsabilidad del emisor

LIC. JOSE MANUEL CARDENAS CASTILLO
 PRESIDENTE MUNICIPAL



LCP. DIEGO ALBERTO MARIN PONCE
 FUNCIONARIO ENCARGADO DE LA HACIENDA MUNICIPAL



000050

CUENTA PÚBLICA - MUNICIPIO TENAMAXTLÁN
ESTADO ANALÍTICO DE INGRESOS POR FUENTE DE FINANCIAMIENTO
DEL 1 DE ENERO AL 31 DE DICIEMBRE DE 2021


	INGRESOS				DIFERENCIA	
	RUBRO DE INGRESOS	ESTIMADO	AMPLACIONES Y REDUCCIONES	MODIFICADO		DEVENGADO
Ingresos del municipio		51,995,212.00	-6,212,847.32	45,782,364.68	45,782,364.68	-6,212,847.32
Impuestos		5,027,441.00	-397,312.53	4,630,128.47	4,630,128.47	-397,312.53
Cuotas y aportaciones de seguridad social		0.00	0.00	0.00	0.00	0.00
Contribuciones de mejoras		0.00	0.00	0.00	0.00	0.00
Derechos		4,006,333.00	851,613.79	4,857,946.79	4,857,946.79	851,613.79
Productos		129,567.00	132,961.57	262,528.57	262,528.57	132,961.57
Aprovechamientos		25,382.00	835,113.83	860,495.83	860,495.83	835,113.83
Participaciones, aportaciones, convenios, incentivos derivados de la colaboración fiscal y fondos distintos de aportaciones		42,806,489.00	-7,635,223.98	35,171,265.02	35,171,265.02	-7,635,223.98
Transferencias, asignaciones, subsidios y subvenciones, y pensiones y jubilaciones		0.00	0.00	0.00	0.00	0.00
Ingresos de los entes públicos del sector paramunicipal, así como de las empresas productivas del municipio		0.00	6,989.84	6,989.84	6,989.84	6,989.84
Cuotas y aportaciones de seguridad social		0.00	0.00	0.00	0.00	0.00
Productos		0.00	0.00	0.00	0.00	0.00
Ingresos por ventas de bienes, prestación de servicios y otros ingresos		0.00	6,989.84	6,989.84	6,989.84	6,989.84
Transferencias, asignaciones, subsidios y subvenciones, y pensiones y jubilaciones		0.00	0.00	0.00	0.00	0.00
Ingresos derivados de financiamiento		0.00	119,554.79	119,554.79	119,554.79	119,554.79
Ingresos derivados de financiamientos		0.00	119,554.79	119,554.79	119,554.79	119,554.79
TOTAL		51,995,212.00	-6,086,302.69	45,908,909.31	45,908,909.31	0.00
				Ingresos excedentes		

Bajo protesta de decir verdad declaramos que los estados financieros y sus notas, son razonablemente correctos y son responsabilidad del emisor.

LIC. JOSE MANUEL CARDENAS CASTILLO
 PRESIDENTE MUNICIPAL



LCP. DIEGO ALBERTO MARIN PONCE
 FUNCIONARIO ENCARGADO DE LA HACIENDA MUNICIPAL



000051

CUENTA PÚBLICA - MUNICIPIO TENAMAXTLÁN
ESTADO ANALÍTICO DE INGRESOS DETALLADO - LDF
 DEL 1 DE ENERO AL 31 DE DICIEMBRE DE 2021

RUBRO DE INGRESOS	INGRESO					DIFERENCIA
	ESTIMADO	AMPLIACIÓN Y REDUCCIÓN	MODIFICADO	DEVENGADO	RECAUDADO	
INGRESOS DE LIBRE DISPOSICIÓN						
Impuestos	5,027,441.00	-397,312.53	4,630,128.47	4,630,128.47	4,630,128.47	-397,312.53
Cuotas y aportaciones de seguridad social	0.00	0.00	0.00	0.00	0.00	0.00
Contribuciones de mejoras	0.00	0.00	0.00	0.00	0.00	0.00
Derechos	4,006,333.00	851,613.79	4,857,946.79	4,857,946.79	4,857,946.79	851,613.79
Productos	129,567.00	132,961.57	262,528.57	262,528.57	262,528.57	132,961.57
Aprovechamientos	25,382.00	835,113.83	860,495.83	860,495.83	860,495.83	835,113.83
Ingresos por ventas de bienes y servicios	0.00	6,989.84	6,989.84	6,989.84	6,989.84	6,989.84
Participaciones	0.00	-3,017,378.77	24,321,934.23	24,321,934.23	24,321,934.23	-3,017,378.77
Fondo general de participaciones	18,461,816.00	2,983,062.11	21,444,878.11	21,444,878.11	21,444,878.11	2,983,062.11
Fondo de fomento municipal	5,548,809.00	-5,548,809.00	0.00	0.00	0.00	-5,548,809.00
Fondo de fiscalización y recaudación	531,640.00	-531,640.00	0.00	0.00	0.00	-531,640.00
Fondo de compensación	1,408,344.00	-1,408,344.00	0.00	0.00	0.00	-1,408,344.00
Fondo de extracción de hidrocarburos	0.00	0.00	0.00	0.00	0.00	0.00
Impuesto especial sobre producción y servicios	578,507.00	-578,507.00	0.00	0.00	0.00	-578,507.00
0.136% de la recaudación federal participable	0.00	0.00	0.00	0.00	0.00	0.00
3.17% sobre extracción del petróleo	0.00	0.00	0.00	0.00	0.00	0.00
Gasolinas y diesel	810,197.00	-129,002.84	681,194.16	681,194.16	681,194.16	-129,002.84
Fondo de impuesto sobre la renta	0.00	1,304,178.59	1,304,178.59	1,304,178.59	1,304,178.59	1,304,178.59
Fondo de estabilización de los ingresos de las entidades federativas	0.00	891,683.37	891,683.37	891,683.37	891,683.37	891,683.37
Incentivos derivados de la colaboración fiscal	464,443.00	-385,536.76	78,906.24	78,906.24	78,906.24	-385,536.76
Tenencia o uso de vehículos	0.00	0.00	0.00	0.00	0.00	0.00
Fondo de compensación ISAN	464,443.00	-385,536.76	78,906.24	78,906.24	78,906.24	-385,536.76
Impuesto sobre automóviles nuevos	0.00	0.00	0.00	0.00	0.00	0.00
Fondo de compensación de repecos-intermedios	0.00	0.00	0.00	0.00	0.00	0.00
Otros incentivos económicos	0.00	0.00	0.00	0.00	0.00	0.00
Transferencias	0.00	0.00	0.00	0.00	0.00	0.00
Convenios	0.00	0.00	0.00	0.00	0.00	0.00
Otros convenios y subsidios	0.00	0.00	0.00	0.00	0.00	0.00
Otros ingresos de libre disposición	57,939.00	2,331.80	60,270.80	60,270.80	60,270.80	2,331.80
Participaciones en ingresos locales	57,939.00	2,331.80	60,270.80	60,270.80	60,270.80	2,331.80
Otros ingresos de libre disposición	0.00	0.00	0.00	0.00	0.00	0.00
Total de ingresos de libre disposición	9,711,105.00	-1,971,217.23	35,079,200.77	35,079,200.77	35,079,200.77	-1,971,217.23
					Ingresos excedentes de ingresos de libre disposición	-1,971,217.23
TRANSFERENCIAS FEDERALES ETIQUETADAS						
Aportaciones	13,444,794.00	-4,234,640.25	9,210,153.75	9,210,153.75	9,210,153.75	-4,234,640.25
Fondo de aportaciones para la nómina educativa y gasto operativo	0.00	0.00	0.00	0.00	0.00	0.00
Fondo de aportaciones para los servicios de salud	0.00	0.00	0.00	0.00	0.00	0.00
Fondo de aportaciones para la infraestructura social	8,415,510.00	-4,068,937.05	4,346,572.95	4,346,572.95	4,346,572.95	-4,068,937.05
Fondo de aportaciones para el fortalecimiento de los municipios y de las demarcaciones territoriales del distrito federal	5,029,284.00	-165,703.20	4,863,580.80	4,863,580.80	4,863,580.80	-165,703.20
Fondo de aportaciones múltiples	0.00	0.00	0.00	0.00	0.00	0.00
Fondo de aportaciones para la educación tecnológica y de adultos	0.00	0.00	0.00	0.00	0.00	0.00
Fondo de aportaciones para la seguridad pública de los estados y del distrito federal	0.00	0.00	0.00	0.00	0.00	0.00
Fondo de aportaciones para el fortalecimiento de las entidades federativas	0.00	0.00	0.00	0.00	0.00	0.00
Convenios	1,500,000.00	0.00	1,500,000.00	1,500,000.00	1,500,000.00	0.00
Convenios de protección social en salud	0.00	0.00	0.00	0.00	0.00	0.00
Convenios de descentralización	0.00	0.00	0.00	0.00	0.00	0.00
Convenios de reasignación	0.00	0.00	0.00	0.00	0.00	0.00
Otros convenios y subsidios	1,500,000.00	0.00	1,500,000.00	1,500,000.00	1,500,000.00	0.00
Fondos distintos de aportaciones	0.00	0.00	0.00	0.00	0.00	0.00
Fondo para entidades federativas y municipios productores de	0.00	0.00	0.00	0.00	0.00	0.00
Fondo minero	0.00	0.00	0.00	0.00	0.00	0.00
Transferencias, subsidios y subvenciones, y pensiones y jubilaciones	0.00	0.00	0.00	0.00	0.00	0.00
Otras transferencias federales etiquetadas	0.00	0.00	0.00	0.00	0.00	0.00
Total de transferencias federales etiquetadas	14,944,794.00	-4,234,640.25	10,710,153.75	10,710,153.75	10,710,153.75	-4,234,640.25
INGRESOS DERIVADOS DE FINANCIAMIENTO						
Ingresos derivados de financiamiento	0.00	119,554.79	119,554.79	119,554.79	119,554.79	119,554.79
Total de ingresos	24,655,899.00	-6,086,302.69	45,908,909.31	45,908,909.31	45,908,909.31	-6,086,302.69
DATOS INFORMATIVOS						
Ingresos derivados de financiamientos con fuente de pago de ingresos de libre disposición	0.00	119,554.79	119,554.79	119,554.79	119,554.79	119,554.79
Ingresos derivados de financiamientos con fuente de pago de transferencias federales etiquetadas	0.00	0.00	0.00	0.00	0.00	0.00
Ingresos derivados de financiamiento	0.00	119,554.79	119,554.79	119,554.79	119,554.79	119,554.79

Bajo protesta de decir verdad declaramos que los estados financieros y sus notas, son razonablemente correctos y son responsabilidad del emisor.

LIC. JOSÉ MANUEL CARDENAS CASTILLO



LCP. DIEGO ALBERTO MARIN PONCE

FUNCIONARIO EN CARGO DE LA HACIENDA MUNICIPAL



000052

CUENTA PÚBLICA - MUNICIPIO TENAMAXTLÁN
ESTADO ANALÍTICO DEL EJERCICIO DEL PRESUPUESTO DE EGRESOS
CLASIFICACIÓN POR OBJETO DEL GASTO (CAPÍTULO Y CONCEPTO)

CONCEPTO	EGRESOS					SUB EJERCICIO
	APROBADO	AMPLIACIONES/ (REDUCCIONES)	MODIFICADO	DEVENGADO	PAGADO	
Servicios personales	16,692,424.00	-35,333.96	16,657,090.04	16,657,090.04	16,657,090.04	0.00
Remuneraciones al personal de carácter permanente	14,461,404.00	1,632,901.91	16,094,305.91	16,094,305.91	16,094,305.91	0.00
Remuneraciones al personal de carácter transitorio	1,981,020.00	-1,943,696.00	37,324.00	37,324.00	37,324.00	0.00
Remuneraciones adicionales especiales	0.00	478,958.92	478,958.92	478,958.92	478,958.92	0.00
Seguridad social	0.00	46,501.21	46,501.21	46,501.21	46,501.21	0.00
Otras prestaciones sociales y económicas	250,000.00	-250,000.00	0.00	0.00	0.00	0.00
Previsiones	0.00	0.00	0.00	0.00	0.00	0.00
Pago de estímulos a servidores públicos	0.00	0.00	0.00	0.00	0.00	0.00
Materiales y suministros	6,971,570.00	406,845.91	7,378,415.91	7,378,415.91	7,378,415.91	0.00
Materiales de administración, emisión de documentos y artículos oficiales	715,476.00	-140,703.92	574,772.08	574,772.08	574,772.08	0.00
Alimentos y utensilios	159,800.00	164,718.14	324,518.14	324,518.14	324,518.14	0.00
Materias primas y materiales de producción y comercialización	0.00	0.00	0.00	0.00	0.00	0.00
Materiales y artículos de construcción y de reparación	323,960.00	463,308.94	787,268.94	787,268.94	787,268.94	0.00
Productos químicos, farmacéuticos y de laboratorio	557,820.00	-357,296.36	200,523.64	200,523.64	200,523.64	0.00
Combustibles, lubricantes y aditivos	3,430,944.00	737,225.86	4,168,169.86	4,168,169.86	4,168,169.86	0.00
Vestuario, blancos, prendas de protección y artículos deportivos	262,440.00	-198,913.41	63,526.59	63,526.59	63,526.59	0.00
Materiales y suministros de seguridad	62,000.00	-61,520.00	480.00	480.00	480.00	0.00
Herramientas, refacciones y accesorios menores	1,459,130.00	-199,973.34	1,259,156.66	1,259,156.66	1,259,156.66	0.00
Servicios generales	12,070,175.00	286,652.69	12,356,827.69	12,356,827.69	12,356,827.69	0.00
Servicios básicos	5,329,740.00	-600,845.90	4,728,894.10	4,728,894.10	4,728,894.10	0.00
Servicios de arrendamiento	304,656.00	-60,552.17	244,103.83	244,103.83	244,103.83	0.00
Servicios profesionales, científicos, técnicos y otros servicios	109,910.00	-82,410.00	27,500.00	27,500.00	27,500.00	0.00
Servicios financieros, bancarios y comerciales	505,088.00	-117,224.87	387,863.13	387,863.13	387,863.13	0.00
Servicios de instalación, reparación, mantenimiento y conservación	4,525,581.00	1,278,631.11	5,804,212.11	5,804,212.11	5,804,212.11	0.00
Servicios de comunicación social y publicidad	0.00	17,284.00	17,284.00	17,284.00	17,284.00	0.00
Servicios de traslado y viáticos	60,000.00	126,794.03	186,794.03	186,794.03	186,794.03	0.00
Servicios oficiales	1,073,900.00	-450,420.93	623,479.07	623,479.07	623,479.07	0.00
Otros servicios generales	161,300.00	175,397.42	336,697.42	336,697.42	336,697.42	0.00
Transferencias, asignaciones, subsidios y otras ayudas	6,040,831.00	-487,606.60	5,553,224.40	5,553,224.40	5,553,224.40	0.00
Transferencias internas y asignaciones al sector público	0.00	2,901,186.00	2,901,186.00	2,901,186.00	2,901,186.00	0.00
Transferencias al resto del sector público	3,118,260.00	-3,118,260.00	0.00	0.00	0.00	0.00
Subsidios y subvenciones	0.00	0.00	0.00	0.00	0.00	0.00
Ayudas sociales	2,780,923.00	-216,794.60	2,564,128.40	2,564,128.40	2,564,128.40	0.00
Pensiones y jubilaciones	36,948.00	-9,038.00	27,910.00	27,910.00	27,910.00	0.00
Transferencias a fideicomisos, mandatos y otros análogos	0.00	0.00	0.00	0.00	0.00	0.00
Transferencias a la seguridad social	0.00	0.00	0.00	0.00	0.00	0.00
Donativos	104,700.00	-44,700.00	60,000.00	60,000.00	60,000.00	0.00
Transferencias al exterior	0.00	0.00	0.00	0.00	0.00	0.00
Bienes muebles, inmuebles e intangibles	106,000.00	3,102,857.05	3,208,857.05	3,208,857.05	3,208,857.05	0.00
Mobiliario y equipo de administración	77,800.00	-39,215.00	38,585.00	38,585.00	38,585.00	0.00
Mobiliario y equipo educacional y recreativo	15,000.00	-15,000.00	0.00	0.00	0.00	0.00
Equipo instrumental médico y de laboratorio	0.00	829,322.05	829,322.05	829,322.05	829,322.05	0.00
Vehículos y equipo de transporte	0.00	2,340,950.00	2,340,950.00	2,340,950.00	2,340,950.00	0.00
Equipo de defensa y seguridad	0.00	0.00	0.00	0.00	0.00	0.00
Maquinaria, otros equipos y herramientas	0.00	0.00	0.00	0.00	0.00	0.00
Activos biológicos	0.00	0.00	0.00	0.00	0.00	0.00
Bienes inmuebles	0.00	0.00	0.00	0.00	0.00	0.00
Activos intangibles	13,200.00	-13,200.00	0.00	0.00	0.00	0.00
Inversión pública	9,915,510.00	-6,063,609.33	3,851,900.67	3,851,900.67	3,851,900.67	0.00
Obra pública en bienes de dominio público	9,915,510.00	-6,063,609.33	3,851,900.67	3,851,900.67	3,851,900.67	0.00
Obra pública en bienes de dominio propios	0.00	0.00	0.00	0.00	0.00	0.00
Proyectos productivos y acciones de fomento	0.00	0.00	0.00	0.00	0.00	0.00
Inversiones financieras y otras provisiones	0.00	0.00	0.00	0.00	0.00	0.00
Inversiones para el fomento de actividades productivas	0.00	0.00	0.00	0.00	0.00	0.00
Acciones y participaciones de capital	0.00	0.00	0.00	0.00	0.00	0.00
Compra de títulos y valores	0.00	0.00	0.00	0.00	0.00	0.00
Concesión de préstamos	0.00	0.00	0.00	0.00	0.00	0.00
Inversiones en fideicomisos, mandatos y otros análogos	0.00	0.00	0.00	0.00	0.00	0.00
Otras inversiones financieras	0.00	0.00	0.00	0.00	0.00	0.00
Provisiones para contingencias y otras erogaciones especiales	0.00	0.00	0.00	0.00	0.00	0.00
Participaciones y aportaciones	0.00	0.00	0.00	0.00	0.00	0.00
Participaciones	0.00	0.00	0.00	0.00	0.00	0.00
Aportaciones	0.00	0.00	0.00	0.00	0.00	0.00
Convenios	0.00	0.00	0.00	0.00	0.00	0.00
Deuda pública	198,702.00	-6,821.99	191,880.01	191,880.01	191,880.01	0.00
Amortización de la deuda pública	161,430.00	-90.96	161,339.04	161,339.04	161,339.04	0.00
Intereses de la deuda pública	37,272.00	-6,731.03	30,540.97	30,540.97	30,540.97	0.00
Comisiones de la deuda pública	0.00	0.00	0.00	0.00	0.00	0.00
Gastos de la deuda pública	0.00	0.00	0.00	0.00	0.00	0.00
Costo por coberturas	0.00	0.00	0.00	0.00	0.00	0.00
Apoyos financieros	0.00	0.00	0.00	0.00	0.00	0.00
Adeudos de ejercicios anteriores (adefas)	0.00	0.00	0.00	0.00	0.00	0.00
TOTAL DEL GASTO	51,995,212.00	-2,797,016.23	49,198,195.77	49,198,195.77	49,198,195.77	0.00

Bajo protesta de decir verdad declaramos que los estados financieros y sus notas, son razonablemente correctos y son responsabilidad del emisor.

LIC. JOSÉ MANUEL CARDENAS CASTILLO
PRESIDENTE MUNICIPAL

LCP. DIEGO ALBERTO MARIN PONCE
FUNCIONARIO ENCARGADO DE LA HACIENDA MUNICIPAL



000053

000054

CUENTA PÚBLICA - MUNICIPIO TENAMAXTLÁN
ESTADO ANALÍTICO DEL EJERCICIO DEL PRESUPUESTO DE EGRESOS DETALLADO - LDF
DEL 1 DE ENERO AL 31 DE DICIEMBRE DE 2021

CONCEPTO	EGRESOS					SUB EJERCICIO
	APROBADO	AMPLIACIONES/ (REDUCCIONES)	MODIFICADO	DEVENGADO	PAGADO	
I GASTO NO ETIQUETADO						0.00
A Servicios personales	16,692,424.00	-35,333.96	16,657,090.04	16,657,090.04	16,657,090.04	0.00
Remuneraciones al personal de carácter permanente	14,461,404.00	1,632,901.91	16,094,305.91	16,094,305.91	16,094,305.91	0.00
Remuneraciones al personal de carácter transitorio	1,981,020.00	-1,943,696.00	37,324.00	37,324.00	37,324.00	0.00
Remuneraciones adicionales especiales	0.00	478,958.92	478,958.92	478,958.92	478,958.92	0.00
Seguridad social	0.00	46,501.21	46,501.21	46,501.21	46,501.21	0.00
Otras prestaciones sociales y económicas	250,000.00	-250,000.00	0.00	0.00	0.00	0.00
Previsiones	0.00	0.00	0.00	0.00	0.00	0.00
Pago de estímulos a servidores públicos	0.00	0.00	0.00	0.00	0.00	0.00
B Materiales y suministros	6,971,570.00	406,845.91	7,378,415.91	7,378,415.91	7,378,415.91	0.00
Materiales de administración, emisión de documentos y artículos oficiales	715,476.00	-140,703.92	574,772.08	574,772.08	574,772.08	0.00
Alimentos y utensilios	159,800.00	164,718.14	324,518.14	324,518.14	324,518.14	0.00
Materias primas y materiales de producción y comercialización	0.00	0.00	0.00	0.00	0.00	0.00
Materiales y artículos de construcción y de reparación	323,960.00	463,308.94	787,268.94	787,268.94	787,268.94	0.00
Productos químicos, farmacéuticos y de laboratorio	557,820.00	-357,296.36	200,523.64	200,523.64	200,523.64	0.00
Combustibles, lubricantes y aditivos	3,430,944.00	737,225.86	4,168,169.86	4,168,169.86	4,168,169.86	0.00
Vestuario, blancos, prendas de protección y artículos deportivos	262,440.00	-198,913.41	63,526.59	63,526.59	63,526.59	0.00
Materiales y suministros de seguridad	62,000.00	-61,520.00	480.00	480.00	480.00	0.00
Herramientas, refacciones y accesorios menores	1,459,130.00	-199,973.34	1,259,156.66	1,259,156.66	1,259,156.66	0.00
C Servicios generales	12,070,175.00	286,652.69	12,356,827.69	12,356,827.69	12,356,827.69	0.00
Servicios básicos	5,329,740.00	-600,845.90	4,728,894.10	4,728,894.10	4,728,894.10	0.00
Servicios de arrendamiento	304,656.00	-60,552.17	244,103.83	244,103.83	244,103.83	0.00
Servicios profesionales, científicos, técnicos y otros servicios	109,910.00	-82,410.00	27,500.00	27,500.00	27,500.00	0.00
Servicios financieros, bancarios y comerciales	505,088.00	-117,224.87	387,863.13	387,863.13	387,863.13	0.00
Servicios de instalación, reparación, mantenimiento y conservación	4,525,581.00	1,278,631.11	5,804,212.11	5,804,212.11	5,804,212.11	0.00
Servicios de comunicación social y publicidad	0.00	17,284.00	17,284.00	17,284.00	17,284.00	0.00
Servicios de traslado y viáticos	60,000.00	126,794.03	186,794.03	186,794.03	186,794.03	0.00
Servicios oficiales	1,073,900.00	-450,420.93	623,479.07	623,479.07	623,479.07	0.00
Otros servicios generales	161,300.00	175,397.42	336,697.42	336,697.42	336,697.42	0.00
D Transferencias, asignaciones, subsidios y otras ayudas	6,040,831.00	-487,606.60	5,553,224.40	5,553,224.40	5,553,224.40	0.00
Transferencias internas y asignaciones al sector público	0.00	2,901,186.00	2,901,186.00	2,901,186.00	2,901,186.00	0.00
Transferencias al resto del sector público	3,118,260.00	-3,118,260.00	0.00	0.00	0.00	0.00
Subsidios y subvenciones	0.00	0.00	0.00	0.00	0.00	0.00
Ayudas sociales	2,780,923.00	-216,794.60	2,564,128.40	2,564,128.40	2,564,128.40	0.00
Pensiones y jubilaciones	36,948.00	-9,038.00	27,910.00	27,910.00	27,910.00	0.00
Transferencias a fideicomisos, mandatos y análogos	0.00	0.00	0.00	0.00	0.00	0.00
Transferencias a la seguridad social	0.00	0.00	0.00	0.00	0.00	0.00
Donativos	104,700.00	-44,700.00	60,000.00	60,000.00	60,000.00	0.00
Transferencias al exterior	0.00	0.00	0.00	0.00	0.00	0.00
E Bienes muebles, inmuebles e intangibles	106,000.00	3,102,857.05	3,208,857.05	3,208,857.05	3,208,857.05	0.00
Mobiliario y equipo de administración	77,800.00	-39,215.00	38,585.00	38,585.00	38,585.00	0.00
Mobiliario y equipo educacional y recreativo	15,000.00	-15,000.00	0.00	0.00	0.00	0.00
Equipo instrumental médico y de laboratorio	0.00	829,322.05	829,322.05	829,322.05	829,322.05	0.00
Vehículos y equipo de transporte	0.00	2,340,950.00	2,340,950.00	2,340,950.00	2,340,950.00	0.00
Equipo de defensa y seguridad	0.00	0.00	0.00	0.00	0.00	0.00
Maquinaria, otros equipos y herramientas	0.00	0.00	0.00	0.00	0.00	0.00
Activos biológicos	0.00	0.00	0.00	0.00	0.00	0.00
Bienes inmuebles	0.00	0.00	0.00	0.00	0.00	0.00
Activos intangibles	13,200.00	-13,200.00	0.00	0.00	0.00	0.00
F Inversión pública	9,915,510.00	-6,063,609.33	3,851,900.67	3,851,900.67	3,851,900.67	0.00
Obra pública en bienes de dominio público	9,915,510.00	-6,063,609.33	3,851,900.67	3,851,900.67	3,851,900.67	0.00
Obra pública en bienes de dominio propios	0.00	0.00	0.00	0.00	0.00	0.00
Proyectos productivos y acciones de fomento	0.00	0.00	0.00	0.00	0.00	0.00
G Inversiones financieras y otras provisiones	0.00	0.00	0.00	0.00	0.00	0.00
Inversiones para el fomento de actividades productivas	0.00	0.00	0.00	0.00	0.00	0.00
Acciones y participaciones de capital	0.00	0.00	0.00	0.00	0.00	0.00
Compra de títulos y valores	0.00	0.00	0.00	0.00	0.00	0.00
Concesión de préstamos	0.00	0.00	0.00	0.00	0.00	0.00
Inversiones en fideicomisos, mandatos y otros análogos	0.00	0.00	0.00	0.00	0.00	0.00
Otras inversiones financieras	0.00	0.00	0.00	0.00	0.00	0.00
Provisiones para contingencias y otras erogaciones especiales	0.00	0.00	0.00	0.00	0.00	0.00
H Participaciones y aportaciones	0.00	0.00	0.00	0.00	0.00	0.00
Participaciones	0.00	0.00	0.00	0.00	0.00	0.00
Aportaciones	0.00	0.00	0.00	0.00	0.00	0.00
Convenios	0.00	0.00	0.00	0.00	0.00	0.00
I Deuda pública	198,702.00	-6,821.99	191,880.01	191,880.01	191,880.01	0.00
Amortización de la deuda pública	161,430.00	-90.96	161,339.04	161,339.04	161,339.04	0.00
Intereses de la deuda pública	37,272.00	-6,731.03	30,540.97	30,540.97	30,540.97	0.00
Comisiones de la deuda pública	0.00	0.00	0.00	0.00	0.00	0.00
Gastos de la deuda pública	0.00	0.00	0.00	0.00	0.00	0.00
Costo por coberturas	0.00	0.00	0.00	0.00	0.00	0.00
Apoyos financieros	0.00	0.00	0.00	0.00	0.00	0.00
Adeudos de ejercicios fiscales anteriores (ADEFAS)	0.00	0.00	0.00	0.00	0.00	0.00
TOTAL DEL GASTO NO ETIQUETADO	51,995,212.00	-2,797,016.23	49,198,195.77	49,198,195.77	49,198,195.77	0.00
II GASTO ETIQUETADO	0.00	0.00	0.00	0.00	0.00	0.00
A Servicios personales	0.00	0.00	0.00	0.00	0.00	0.00
Remuneraciones al personal de carácter permanente	0.00	0.00	0.00	0.00	0.00	0.00
Remuneraciones al personal de carácter transitorio	0.00	0.00	0.00	0.00	0.00	0.00
Remuneraciones adicionales especiales	0.00	0.00	0.00	0.00	0.00	0.00
Seguridad social	0.00	0.00	0.00	0.00	0.00	0.00
Otras prestaciones sociales y económicas	0.00	0.00	0.00	0.00	0.00	0.00
Previsiones	0.00	0.00	0.00	0.00	0.00	0.00
Pago de estímulos a servidores públicos	0.00	0.00	0.00	0.00	0.00	0.00
B Materiales y suministros	0.00	0.00	0.00	0.00	0.00	0.00
Materiales de administración, emisión de documentos y artículos oficiales	0.00	0.00	0.00	0.00	0.00	0.00
Alimentos y utensilios	0.00	0.00	0.00	0.00	0.00	0.00
Materias primas y materiales de producción y comercialización	0.00	0.00	0.00	0.00	0.00	0.00
Materiales y artículos de construcción y de reparación	0.00	0.00	0.00	0.00	0.00	0.00
Productos químicos, farmacéuticos y de laboratorio	0.00	0.00	0.00	0.00	0.00	0.00
Combustibles, lubricantes y aditivos	0.00	0.00	0.00	0.00	0.00	0.00
Vestuario, blancos, prendas de protección y artículos deportivos	0.00	0.00	0.00	0.00	0.00	0.00
Materiales y suministros de seguridad	0.00	0.00	0.00	0.00	0.00	0.00
Herramientas, refacciones y accesorios menores	0.00	0.00	0.00	0.00	0.00	0.00
C Servicios generales	0.00	0.00	0.00	0.00	0.00	0.00
Servicios básicos	0.00	0.00	0.00	0.00	0.00	0.00
Servicios de arrendamiento	0.00	0.00	0.00	0.00	0.00	0.00
Servicios profesionales, científicos, técnicos y otros servicios	0.00	0.00	0.00	0.00	0.00	0.00
Servicios financieros, bancarios y comerciales	0.00	0.00	0.00	0.00	0.00	0.00

CUENTA PÚBLICA - MUNICIPIO TENAMAXTLÁN
ESTADO ANALÍTICO DEL EJERCICIO DEL PRESUPUESTO DE EGRESOS DETALLADO - LDF
DEL 1 DE ENERO AL 31 DE DICIEMBRE DE 2021

	EGRESOS					
Servicios de instalación, reparación, mantenimiento y conservación	0.00	0.00	0.00	0.00	0.00	0.00
Servicios de comunicación social y publicidad	0.00	0.00	0.00	0.00	0.00	0.00
Servicios de traslado y viáticos	0.00	0.00	0.00	0.00	0.00	0.00
Servicios oficiales	0.00	0.00	0.00	0.00	0.00	0.00
Otros servicios generales	0.00	0.00	0.00	0.00	0.00	0.00
D Transferencias, asignaciones, subsidios y otras ayudas	0.00	0.00	0.00	0.00	0.00	0.00
Transferencias internas y asignaciones al sector público	0.00	0.00	0.00	0.00	0.00	0.00
Transferencias al resto del sector público	0.00	0.00	0.00	0.00	0.00	0.00
Subsidios y subvenciones	0.00	0.00	0.00	0.00	0.00	0.00
Ayudas sociales	0.00	0.00	0.00	0.00	0.00	0.00
Pensiones y jubilaciones	0.00	0.00	0.00	0.00	0.00	0.00
Transferencias a fideicomisos, mandatos y análogos	0.00	0.00	0.00	0.00	0.00	0.00
Transferencias a la seguridad social	0.00	0.00	0.00	0.00	0.00	0.00
Donativos	0.00	0.00	0.00	0.00	0.00	0.00
Transferencias al exterior	0.00	0.00	0.00	0.00	0.00	0.00
E Bienes muebles, inmuebles e intangibles	0.00	0.00	0.00	0.00	0.00	0.00
Mobiliario y equipo de administración	0.00	0.00	0.00	0.00	0.00	0.00
Mobiliario y equipo educacional y recreativo	0.00	0.00	0.00	0.00	0.00	0.00
Equipo instrumental médico y de laboratorio	0.00	0.00	0.00	0.00	0.00	0.00
Vehículos y equipo de transporte	0.00	0.00	0.00	0.00	0.00	0.00
Equipo de defensa y seguridad	0.00	0.00	0.00	0.00	0.00	0.00
Maquinaria, otros equipos y herramientas	0.00	0.00	0.00	0.00	0.00	0.00
Activos biológicos	0.00	0.00	0.00	0.00	0.00	0.00
Bienes inmuebles	0.00	0.00	0.00	0.00	0.00	0.00
Activos intangibles	0.00	0.00	0.00	0.00	0.00	0.00
F Inversión pública	0.00	0.00	0.00	0.00	0.00	0.00
Obra pública en bienes de dominio público	0.00	0.00	0.00	0.00	0.00	0.00
Obra pública en bienes de dominio propios	0.00	0.00	0.00	0.00	0.00	0.00
Proyectos productivos y acciones de fomento	0.00	0.00	0.00	0.00	0.00	0.00
G Inversiones financieras y otras provisiones	0.00	0.00	0.00	0.00	0.00	0.00
Inversiones para el fomento de actividades productivas	0.00	0.00	0.00	0.00	0.00	0.00
Acciones y participaciones de capital	0.00	0.00	0.00	0.00	0.00	0.00
Compra de títulos y valores	0.00	0.00	0.00	0.00	0.00	0.00
Concesión de préstamos	0.00	0.00	0.00	0.00	0.00	0.00
Inversiones en fideicomisos, mandatos y otros análogos	0.00	0.00	0.00	0.00	0.00	0.00
Otras inversiones financieras	0.00	0.00	0.00	0.00	0.00	0.00
Provisiones para contingencias y otras erogaciones especiales	0.00	0.00	0.00	0.00	0.00	0.00
H Participaciones y aportaciones	0.00	0.00	0.00	0.00	0.00	0.00
Participaciones	0.00	0.00	0.00	0.00	0.00	0.00
Aportaciones	0.00	0.00	0.00	0.00	0.00	0.00
Convenios	0.00	0.00	0.00	0.00	0.00	0.00
I Deuda pública	0.00	0.00	0.00	0.00	0.00	0.00
Amortización de la deuda pública	0.00	0.00	0.00	0.00	0.00	0.00
Intereses de la deuda pública	0.00	0.00	0.00	0.00	0.00	0.00
Comisiones de la deuda pública	0.00	0.00	0.00	0.00	0.00	0.00
Gastos de la deuda pública	0.00	0.00	0.00	0.00	0.00	0.00
Costo por coberturas	0.00	0.00	0.00	0.00	0.00	0.00
Apoyos financieros	0.00	0.00	0.00	0.00	0.00	0.00
Adeudos de ejercicios fiscales anteriores (ADEFAS)	0.00	0.00	0.00	0.00	0.00	0.00
TOTAL DEL GASTO ETIQUETADO	0.00	0.00	0.00	0.00	0.00	0.00
TOTAL DE EGRESOS	51,995,212.00	-2,797,016.23	49,198,195.77	49,198,195.77	49,198,195.77	0.00

Bajo protesta de decir verdad declaramos que los estados financieros y sus notas, son razonablemente correctos y son responsabilidad del emisor.

 LIC. JOSÉ MANUEL CARDENAS CASTILLO

PRESIDENTE MUNICIPAL



 LCP. DIEGO ALBERTO MARIN PONCE

FUNCIONARIO ENCARGADO DE LA HACIENDA MUNICIPAL



000055

CONCEPTO	
TIPO DE OBLIGACIÓN:	
NOMBRE DEL ACREEDOR:	
MONTO DISPUESTO:	
SALDO AL 1° DE ENERO D	
SALDO AL 1° DE ENERO D	
CONCEPTO	DISPOSICIÓN
Largo Plazo	
MES	DISPOSICIÓN
ENERO	
FEBRERO	
MARZO	
ABRIL	
MAYO	
JUNIO	
JULIO	
AGOSTO	
SEPTIEMBRE	
OCTUBRE	
NOVIEMBRE	
DICIEMBRE	
SUMA	0.00

CONCEPTO		No. 1			
TIPO DE OBLIGACIÓN: 1.- Institución de crédito					
NOMBRE DEL ACREEDOR: BANOBRAS		FECHA DE INICIO: 22 de octubre de 2011			
MONTO DISPUESTO: \$1,895,734.00		FECHA DE VENCIMIENTO: 25 de septiembre de 2023			
SALDO AL 1° DE ENERO DE 2021 A CORTO PLAZO:		\$161,339.04			
SALDO AL 1° DE ENERO DE 2021 A LARGO PLAZO:		\$282,343.60			
OBLIGACIONES A LARGO PLAZO					
CONCEPTO	DISPOSICIÓN	AMORTIZACIÓN	REVALUACIONES	INTERÉS	COMISIONES
Largo Plazo	0.00	0.00	0.00	0.00	0.00
OBLIGACIONES A CORTO PLAZO				INTERÉS	COMISIONES
MES	DISPOSICIÓN	AMORTIZACIÓN	REVALUACIONES	INTERÉS	COMISIONES
ENERO	0.00	13,444.92	0.00	2,722.11	0.00
FEBRERO	0.00	13,444.92	0.00	2,912.55	0.00
MARZO	0.00	13,444.92	0.00	2,491.65	0.00
ABRIL	0.00	13,444.92	0.00	2,754.41	0.00
MAYO	0.00	13,444.92	0.00	2,412.51	0.00
JUNIO	0.00	13,444.92	0.00	2,490.13	0.00
JULIO	0.00	13,444.92	0.00	2,401.57	0.00
AGOSTO	0.00	13,444.92	0.00	2,305.40	0.00
SEPTIEMBRE	0.00	13,444.92	0.00	2,512.66	0.00
OCTUBRE	0.00	0.00	0.00	0.00	0.00
NOVIEMBRE	0.00	13,444.92	0.00	2,512.66	0.00
DICIEMBRE	0.00	26,889.84	0.00	5,025.32	0.00
SUMA	0.00	161,339.04	0.00	30,540.97	0.00

000056

No. 2

FECHA DE INICIO:

FECHA DE VENCIMIENTO:

E 2021 A CORTO PLAZO:

E 2021 A LARGO PLAZO:

OBLIGACIONES A LARGO PLAZO

AMORTIZACIÓN REVALUACIONES INTERÉS COMISIONES

OBLIGACIONES A CORTO PLAZO

AMORTIZACIÓN REVALUACIONES INTERÉS COMISIONES

0.00

0.00

0.00

0.00

CONCEPTO

TIPO DE OBLIGACIÓN:

NOMBRE DEL ACREEDOR:

MONTO DISPUESTO:

SALDO AL 1° DE ENERO DE 2021 A CORTO PLAZO:

SALDO AL 1° DE ENERO DE 2021 A LARGO PLAZO:

OBLIGACIONES A LARGO P

CONCEPTO DISPOSICIÓN AMORTIZACIÓN REVALUACI

Largo Plazo

OBLIGACIONES A CORTO P

MES DISPOSICIÓN AMORTIZACIÓN REVALUACI

ENERO

FEBRERO

MARZO

ABRIL

MAYO

JUNIO

JULIO

AGOSTO

SEPTIEMBRE

OCTUBRE

NOVIEMBRE

DICIEMBRE

SUMA

0.00

0.00

0.00

999957

CONCEPTO

No. 3

TIPO DE OBLIGACIÓN:
 NOMBRE DEL ACREEDOR:
 MONTO DISPUESTO:
 SALDO AL 1° DE ENERO DE 2021 A CORTO PLAZO:
 SALDO AL 1° DE ENERO DE 2021 A LARGO PLAZO:

FECHA DE INICIO:
 FECHA DE VENCIMIENTO:

FECHA DE INICIO:
 FECHA DE VENCIMIENTO:

OBLIGACIONES A LARGO PLAZO

CONCEPTO	DISPOSICIÓN	AMORTIZACIÓN	REVALUACIONES	INTERÉS	CO
Largo Plazo					

LAZO	INTERÉS	COMISIONES

OBLIGACIONES A CORTO PLAZO					
MES	DISPOSICIÓN	AMORTIZACIÓN	REVALUACIONES	INTERÉS	CO
ENERO					
FEBRERO					
MARZO					
ABRIL					
MAYO					
JUNIO					
JULIO					
AGOSTO					
SEPTIEMBRE					
OCTUBRE					
NOVIEMBRE					
DICIEMBRE					
SUMA	0.00	0.00	0.00	0.00	0.00

0.00	0.00	0.00	0.00
-------------	-------------	-------------	-------------

CONCEPTO		FECHA DE INICIO:		FECHA DE VENCIMIENTO:		CONCEI
TIPO DE OBLIGACIÓN:						TIPO DE
NOMBRE DEL ACREEDOR:						NOMBRE DE
MONTO DISPUESTO:						MONTO
SALDO AL 1° DE ENERO DE 2021 A CORTO PLAZO:						SALDO
SALDO AL 1° DE ENERO DE 2021 A LARGO PLAZO:						SALDO
OBLIGACIONES A LARGO PLAZO						
CONCEPTO	DISPOSICIÓN	AMORTIZACIÓN	REVALUACIONES	INTERÉS	COMISIONES	CONCEPTO
Largo Plazo						Largo Plazo
OBLIGACIONES A CORTO PLAZO						
MES	DISPOSICIÓN	AMORTIZACIÓN	REVALUACIONES	INTERÉS	COMISIONES	MES
ENERO						ENERO
FEBRERO						FEBRERO
MARZO						MARZO
ABRIL						ABRIL
MAYO						MAYO
JUNIO						JUNIO
JULIO						JULIO
AGOSTO						AGOSTO
SEPTIEMBRE						SEPTIEMBRE
OCTUBRE						OCTUBRE
NOVIEMBRE						NOVIEMBRE
DICIEMBRE						DICIEMBRE
SUMA	0.00	0.00	0.00	0.00	0.00	SUMA
0.00						0.00

000059

No. 7			
FECHA DE INICIO:		FECHA DE INICIO:	
FECHA DE VENCIMIENTO:		FECHA DE VENCIMIENTO:	
PLAZO:		PLAZO:	
PLAZO:		PLAZO:	
OBLIGACIONES A LARGO PLAZO			
REVALUACIONES	INTERÉS	COMISIONES	
OBLIGACIONES A CORTO PLAZO			
REVALUACIONES	INTERÉS	COMISIONES	
0.00	0.00	0.00	0.00

No. 8			
TIPO DE OBLIGACIÓN:		TIPO DE OBLIGACIÓN:	
NOMBRE DEL ACREEDOR:		NOMBRE DEL ACREEDOR:	
MONTO DISPUESTO:		MONTO DISPUESTO:	
SALDO AL 1° DE ENERO DE 2021 A CORTO PLAZO:		SALDO AL 1° DE ENERO DE 2021 A CORTO PLAZO:	
SALDO AL 1° DE ENERO DE 2021 A LARGO PLAZO:		SALDO AL 1° DE ENERO DE 2021 A LARGO PLAZO:	
OBLIGACIONES A LARGO PLAZO			
CONCEPTO	DISPOSICIÓN	AMORTIZACIÓN	REVALUACIONES
Largo Plazo			
OBLIGACIONES A CORTO PLAZO			
MES	DISPOSICIÓN	AMORTIZACIÓN	REVALUACIONES
ENERO			
FEBRERO			
MARZO			
ABRIL			
MAYO			
JUNIO			
JULIO			
AGOSTO			
SEPTIEMBRE			
OCTUBRE			
NOVIEMBRE			
DICIEMBRE			
SUMA	0.00	0.00	0.00

000061

CONCEPTO		FECHA DE INICIO:		FECHA DE VENCIMIENTO:	
TIPO DE OBLIGACIÓN:					
NOMBRE DEL ACREEDOR:					
MONTO DISPUESTO:					
SALDO AL 1° DE ENERO DE 2021 A CORTO PLAZO:					
SALDO AL 1° DE ENERO DE 2021 A LARGO PLAZO:					
OBLIGACIONES A LARGO PLAZO					
CONCEPTO	DISPOSICIÓN	AMORTIZACIÓN	REVALUACIONES	INTERÉS	COMISIONES
Largo Plazo					
OBLIGACIONES A CORTO PLAZO					
MES	DISPOSICIÓN	AMORTIZACIÓN	REVALUACIONES	INTERÉS	COMISIONES
ENERO					
FEBRERO					
MARZO					
ABRIL					
MAYO					
JUNIO					
JULIO					
AGOSTO					
SEPTIEMBRE					
OCTUBRE					
NOVIEMBRE					
DICIEMBRE					
SUMA	0.00	0.00	0.00	0.00	0.00

000062

CONCEPTO		No. 10					
TIPO DE OBLIGACIÓN:							
NOMBRE DEL ACREEDOR:				FECHA DE INICIO:		FECHA DE VENCIMIENTO:	
MONTO DISPUESTO:							
SALDO AL 1° DE ENERO DE 2021 A CORTO PLAZO:							
SALDO AL 1° DE ENERO DE 2021 A LARGO PLAZO:							
OBLIGACIONES A LARGO PLAZO							
CONCEPTO	DISPOSICIÓN	AMORTIZACIÓN	REVALUACIONES	INTERÉS	COMISIONES		
Largo Plazo							
OBLIGACIONES A CORTO PLAZO							
MES	DISPOSICIÓN	AMORTIZACIÓN	REVALUACIONES	INTERÉS	COMISIONES		
ENERO							
FEBRERO							
MARZO							
ABRIL							
MAYO							
JUNIO							
JULIO							
AGOSTO							
SEPTIEMBRE							
OCTUBRE							
NOVIEMBRE							
DICIEMBRE							
SUMA	0.00	0.00	0.00	0.00	0.00	0.00	

000063