



**CUENTA PÚBLICA
EJERCICIO 2022
TENAMAXTLAN, JAL.
ADMON. 2021-2024**

100000

CUENTA PÚBLICA - MUNICIPIO TENAMAXTLÁN
ESTADO DE SITUACIÓN FINANCIERA
DEL 1 DE ENERO AL 31 DE DICIEMBRE DE 2022

CONCEPTO	2022	2021	CTA	CONCEPTO	2022	2021
ACTIVO			20000	PASIVO		
ACTIVO CIRCULANTE			21000	PASIVO CIRCULANTE		
EFFECTIVO Y EQUIVALENTES	1,175,250.11	681,928.66	21100	CUENTAS POR PAGAR A CORTO PLAZO	1,887,257.33	2,208,377.48
Efectivo	22,562.96	26,013.81	21110	Servicios personales por pagar a corto plazo	70,883.50	61,897.70
Bancos/Tesorería	1,152,687.15	655,914.85	21120	Proveedores por pagar a corto plazo	396,107.57	588,509.29
Bancos/Dependencias y otros	0.00	0.00	21130	Contratistas por obras públicas por pagar a corto plazo	0.00	0.00
Inversiones temporales (hasta 3 meses)	0.00	0.00	21140	Participaciones y aportaciones por pagar a corto plazo	0.00	0.00
Fondos con afectación específica	0.00	0.00	21150	Transferencias otorgadas por pagar a corto plazo	0.00	0.00
Depósitos de fondos de terceros en garantía y/o administración	0.00	0.00	21160	Intereses, comisiones y otros gastos de la deuda pública por pagar a corto plazo	0.00	0.00
Otros efectivos y equivalentes	0.00	0.00	21170	Retenciones y contribuciones por pagar a corto plazo	1,414,301.05	1,552,005.28
DERECHOS A RECIBIR EFECTIVO O EQUIVALENTES	387,881.53	286,955.99	21180	Devoluciones de la ley de ingresos por pagar a corto plazo	0.00	0.00
Inversiones financieras de corto plazo	0.00	0.00	21190	Otras cuentas por pagar a corto plazo	5,965.21	5,965.21
Cuentas por cobrar a corto plazo	0.00	3,187.00	21200	DOCUMENTOS POR PAGAR A CORTO PLAZO	0.00	0.00
Deudores diversos por cobrar a corto plazo	385,081.53	283,768.99	21210	Documentos comerciales por pagar a corto plazo	0.00	0.00
Ingresos por recuperar a corto plazo	0.00	0.00	21220	Documentos con contratistas por obras públicas por pagar a corto plazo	0.00	0.00
Deudores por anticipos de la tesorería a corto plazo	2,800.00	0.00	21290	Otros documentos por pagar a corto plazo	0.00	0.00
Préstamos otorgados a corto plazo	0.00	0.00	21300	PORCIÓN A CORTO PLAZO DE LA DEUDA PÚBLICA A LARGO PLAZO	0.00	0.00
Otros derechos a recibir efectivo o equivalentes a corto plazo	0.00	0.00	21310	Porción a corto plazo de la deuda pública interna	0.00	0.00
DERECHOS A RECIBIR BIENES O SERVICIOS	129,112.35	0.00	21320	Porción a corto plazo de la deuda pública externa	0.00	0.00
Anticipo a proveedores por adquisición de bienes y prestación de servicios a corto plazo	129,112.35	0.00	21330	Porción a corto plazo de arrendamiento financiero	0.00	0.00
Anticipo a proveedores por adquisición de bienes inmuebles y muebles a corto plazo	0.00	0.00	21400	TÍTULOS Y VALORES A CORTO PLAZO	0.00	0.00
Anticipo a proveedores por adquisición de bienes intangibles a corto plazo	0.00	0.00	21410	Títulos y valores de la deuda pública interna a corto plazo	0.00	0.00
Anticipo a contratistas por obras públicas a corto plazo	0.00	0.00	21420	Títulos y valores de la deuda pública externa a corto plazo	0.00	0.00
Otros derechos a recibir bienes o servicios a corto plazo	0.00	0.00	21500	PASIVOS DIFERIDOS A CORTO PLAZO	12,639.15	12,639.15
INVENTARIOS	0.00	0.00	21510	Ingresos cobrados por adelantado a corto plazo	12,639.15	12,639.15
Inventario de mercancías para venta	0.00	0.00	21520	Intereses cobrados por adelantado a corto plazo	0.00	0.00
Inventario de mercancías terminadas	0.00	0.00	21590	Otros pasivos diferidos a corto plazo	0.00	0.00
Inventario de mercancías en proceso de elaboración	0.00	0.00	21600	FONDOS Y BIENES DE TERCEROS EN GARANTÍA Y/O ADMINISTRACIÓN A CORTO PLAZO	3,500,000.00	0.00
Inventario de materias primas, materiales y suministros para producción	0.00	0.00	21610	Fondos en garantía a corto plazo	3,500,000.00	0.00
Bienes en tránsito	0.00	0.00	21620	Fondos en administración a corto plazo	0.00	0.00
ALMACENES	0.00	0.00	21630	Fondos contingentes a corto plazo	0.00	0.00
Almacén de materiales y suministro para el consumo	0.00	0.00	21640	Fondos de fideicomisos, mandatos y contratos análogos a corto plazo	0.00	0.00
ESTIMACIÓN POR PÉRDIDA O DETERIORO DE ACTIVOS CIRCULANTES	0.00	0.00	21650	Otros fondos de terceros en garantía y/o administración a corto plazo	0.00	0.00
Estimaciones para cuentas incobrables por derechos a recibir efectivo o equivalentes	0.00	0.00	21660	Valores y bienes en garantía a corto plazo	0.00	0.00
Estimación por deterioro de inventarios	0.00	0.00	21700	PROVISIONES A CORTO PLAZO	0.00	0.00
OTROS ACTIVOS CIRCULANTES	0.00	0.00	21710	Provisión para demandas y juicios a corto plazo	0.00	0.00
Valores en garantía	0.00	0.00	21720	Provisión para contingencias a corto plazo	0.00	0.00
Bienes en garantía (excluye depósitos de fondos)	0.00	0.00	21790	Otras provisiones a corto plazo	0.00	0.00
Bienes derivados de embargos, decomisos, aseguramientos y dación en pago	0.00	0.00	21900	OTROS PASIVOS A CORTO PLAZO	100,747.39	113,959.39
Adquisición con fondos de terceros	0.00	0.00	21910	Ingresos por clasificar	100,747.39	113,959.39
ACTIVOS CIRCULANTES	1,692,243.99	968,884.65	21920	Recaudación por participar	0.00	0.00
			21990	Otros pasivos circulantes	0.00	0.00
ACTIVO NO CIRCULANTE				PASIVOS CIRCULANTES	5,500,643.87	2,334,976.02
INVERSIONES FINANCIERAS A LARGO PLAZO	0.00	0.00	22000	PASIVO NO CIRCULANTE		
Inversiones a largo plazo	0.00	0.00	22100	CUENTAS POR PAGAR A LARGO PLAZO	0.00	0.00
Títulos y valores a largo plazo	0.00	0.00	22110	Proveedores por pagar a largo plazo	0.00	0.00
Fideicomisos, mandatos y contratos análogos	0.00	0.00	22120	Contratistas por obras públicas por pagar a largo plazo	0.00	0.00
Participaciones y aportaciones de capital	0.00	0.00	22200	DOCUMENTOS POR PAGAR A LARGO PLAZO	0.00	0.00
DERECHOS A RECIBIR EFECTIVO O EQUIVALENTES A LARGO PLAZO	0.00	0.00	22210	Documentos comerciales por pagar a largo plazo	0.00	0.00
Documentos por cobrar a largo plazo	0.00	0.00	22220	Documentos con contratistas por obras públicas por pagar a largo plazo	0.00	0.00
Deudores diversos a largo plazo	0.00	0.00	22290	Otros documentos por pagar a largo plazo	0.00	0.00
Ingresos por recuperar a largo plazo	0.00	0.00	22300	DEUDA PÚBLICA A LARGO PLAZO	121,004.56	282,343.60
Préstamos otorgados a largo plazo	0.00	0.00	22310	Títulos y valores de la deuda pública interna a largo plazo	0.00	0.00
Otros derechos a recibir efectivo o equivalentes a largo plazo	0.00	0.00	22320	Títulos y valores de la deuda pública externa a largo plazo	0.00	0.00
BIENES INMUEBLES, INFRAESTRUCTURA Y CONSTRUCCIONES EN PROCESO	122,704,511.58	112,693,404.55	22330	Préstamos de la deuda pública interna por pagar a largo plazo	121,004.56	282,343.60
Terrenos	2,713,300.00	2,713,300.00	22340	Préstamos de la deuda pública externa por pagar a largo plazo	0.00	0.00
Viviendas	0.00	0.00	22350	Arrendamiento financiero por pagar a largo plazo	0.00	0.00
Edificios no habitacionales	0.00	0.00	22400	PASIVOS DIFERIDOS A LARGO PLAZO	0.00	0.00
Infraestructura	0.00	0.00	22410	Créditos diferidos a largo plazo	0.00	0.00
Construcciones en proceso en bienes de dominio público	119,991,211.58	109,980,104.55	22420	Intereses cobrados por adelantado a largo plazo	0.00	0.00
Construcciones en proceso en bienes propios	0.00	0.00	22490	Otros pasivos diferidos a largo plazo	0.00	0.00
Otros bienes inmuebles	0.00	0.00	22500	FONDOS Y BIENES DE TERCEROS EN GARANTÍA Y/O ADMINISTRACIÓN A LARGO PLAZO	0.00	0.00
BIENES MUEBLES	5,651,915.77	5,566,342.92	22510	Fondos en garantía a largo plazo	0.00	0.00
Mobiliario y equipo de administración	811,845.02	737,862.17	22520	Fondos en administración a largo plazo	0.00	0.00
Mobiliario y equipo educacional y recreativo	154,277.86	154,277.86			0.00	0.00

CUENTA PÚBLICA - MUNICIPIO TENAMAXTLÁN
ESTADO DE SITUACIÓN FINANCIERA
DEL 1 DE ENERO AL 31 DE DICIEMBRE DE 2022

CONCEPTO	2022	2021	CTA	CONCEPTO	2022	2021
Equipo e instrumental médico y de laboratorio	840,912.05	829,322.05	22530	Fondos contingentes a largo plazo	0.00	0.00
Vehículos y equipo de transporte	2,884,750.00	2,884,750.00	22540	Fondos de fideicomisos, mandatos y contratos análogos a largo plazo	0.00	0.00
Equipo de defensa y seguridad	0.00	0.00	22550	Otros fondos de terceros en garantía y/o administración a largo plazo	0.00	0.00
Maquinaria, otros equipos y herramientas	960,130.84	960,130.84	22560	Valores y bienes en garantía a largo plazo	0.00	0.00
Colecciones, obras de arte y objetos valiosos	0.00	0.00	22600	PROVISIONES A LARGO PLAZO	0.00	0.00
Activos biológicos	0.00	0.00	22610	Provisión para demandas y juicios a largo plazo	0.00	0.00
ACTIVOS INTANGIBLES	113,218.32	113,218.32	22620	Provisión para pensiones a largo plazo	0.00	0.00
Software	113,218.32	113,218.32	22630	Provisión para contingencias a largo plazo	0.00	0.00
Patentes, marcas y derechos	0.00	0.00	22690	Otras provisiones a largo plazo	0.00	0.00
Concesiones y franquicias	0.00	0.00				
Licencias	0.00	0.00				
Otros activos intangibles	0.00	0.00				
DEPRECIACIÓN, DETERIORO Y AMORTIZACIÓN ACUMULADA DE BIENES	0.00	0.00	30000	HACIENDA PÚBLICA/ PATRIMONIO		
Depreciación acumulada de bienes inmuebles	0.00	0.00	31000	HACIENDA PÚBLICA/ PATRIMONIO CONTRIBUIDO	0.00	0.00
Depreciación acumulada de infraestructura	0.00	0.00	31100	Aportaciones	0.00	0.00
Depreciación acumulada de bienes muebles	0.00	0.00	31200	Donaciones de capital	0.00	0.00
Deterioro acumulado de activos biológicos	0.00	0.00	31300	Actualización de la hacienda pública/patrimonio	0.00	0.00
Amortización acumulada de activos intangibles	0.00	0.00	32000	HACIENDA PÚBLICA/PATRIMONIO GENERADO	124,540,241.23	116,724,530.82
ACTIVOS DIFERIDOS	0.00	0.00	32100	Resultado del ejercicio (ahorro/desahorro)	7,815,710.41	3,932,810.30
Estudios, formulación y evaluación de proyectos	0.00	0.00	32200	Resultado de ejercicios anteriores	116,724,530.82	112,791,720.52
Derechos sobre bienes en régimen de arrendamiento financiero	0.00	0.00	32300	REVALÚOS	0.00	0.00
Gastos pagados por adelantado a largo plazo	0.00	0.00	32310	Revalúo de bienes inmuebles	0.00	0.00
Anticipos a largo plazo	0.00	0.00	32320	Revalúo de bienes muebles	0.00	0.00
Beneficios al retiro de empleados pagados por adelantado	0.00	0.00	32330	Revalúo de bienes intangibles	0.00	0.00
Otros activos diferidos	0.00	0.00	32390	Otros revalúos	0.00	0.00
ESTIMACIÓN POR PÉRDIDA O DETERIORO DE ACTIVOS NO CIRCULANTES	0.00	0.00	32400	RESERVAS	0.00	0.00
Estimaciones por pérdida de cuentas incobrables de documentos por cobrar a largo plazo	0.00	0.00	32410	Reservas de patrimonio	0.00	0.00
Estimaciones por pérdida de cuentas incobrables de deudores diversos por cobrar a largo plazo	0.00	0.00	32420	Reservas territoriales	0.00	0.00
Estimaciones por pérdida de cuentas incobrables de ingresos por cobrar a largo plazo	0.00	0.00	32430	Reservas por contingencias	0.00	0.00
Estimaciones por pérdida de cuentas incobrables de préstamos otorgados a largo plazo	0.00	0.00	32500	RECTIFICACIONES DE RESULTADOS DE EJERCICIOS ANTERIORES	0.00	0.00
Estimaciones por pérdida de otras cuentas incobrables a largo plazo	0.00	0.00	32510	Cambios en políticas contables	0.00	0.00
OTROS ACTIVOS NO CIRCULANTES	0.00	0.00	32520	Cambios por errores contables	0.00	0.00
Bienes en concesión	0.00	0.00	33000	EXCESO O INSUFICIENCIA EN LA ACTUALIZACIÓN DE LA HACIENDA PÚBLICA / PATRIMONIO	0.00	0.00
Bienes en arrendamiento financiero	0.00	0.00	33100	Resultado por posición monetaria	0.00	0.00
Bienes en comodato	0.00	0.00	33200	Resultado por tenencia de activos no monetarios	0.00	0.00
				TOTAL HACIENDA PÚBLICA / PATRIMONIO	124,540,241.23	116,724,530.82
ACTIVOS NO CIRCULANTES	128,469,645.67	118,372,965.79		SUMA DE PASIVO Y PATRIMONIO / HACIENDA PÚBLICA	130,161,889.66	119,341,850.44
TOTAL DEL ACTIVO	130,161,889.66	119,341,850.44				

ajo protesta de decir verdad declaramos que los estados financieros y sus notas, son razonablemente correctos y son responsabilidad del emisor.




LIC. JOSE MANUEL CARDENAS CASTILLO
PRESIDENTE MUNICIPAL




L.C.P. DIEGO ALBERTO MARIN PONCE
ENCARGADO DE LA HACIENDA MUNICIPAL



000002

CUENTA PÚBLICA - MUNICIPIO TENAMAXTLÁN
ESTADO DE SITUACIÓN FINANCIERA DETALLADO - LDF
 DEL 1 DE ENERO AL 31 DE DICIEMBRE DE 2022

CTA.	DESCRIPCIÓN	2022	2021	CTA	DESCRIPCIÓN	2022	2021
10000	ACTIVO			20000	PASIVO		
11000	ACTIVO CIRCULANTE			21000	PASIVO CIRCULANTE		
11100	EFFECTIVO Y EQUIVALENTES	1,175,250.11	681,928.66	21100	CUENTAS POR PAGAR A CORTO PLAZO	1,887,257.33	2,208,377.48
11110	Efectivo			21110	Servicios personales por pagar a corto plazo	70,883.50	61,897.70
11120	Bancos/Tesorería	22,562.96	26,013.81	21120	Proveedores por pagar a corto plazo	396,107.57	588,509.29
11130	Bancos/Dependencias y otros	1,152,687.15	655,914.85	21130	Contratistas por obras públicas por pagar a corto plazo	0.00	0.00
11140	Inversiones temporales (hasta 3 meses)	0.00	0.00	21140	Participaciones y aportaciones por pagar a corto plazo	0.00	0.00
11150	Fondos con afectación específica	0.00	0.00	21150	Transferencias otorgadas por pagar a corto plazo	0.00	0.00
11160	Depósitos de fondos de terceros en garantía y/o administración	0.00	0.00	21160	Intereses, comisiones y otros gastos de la deuda pública por pagar a corto plazo	0.00	0.00
11190	Otros efectivos y equivalentes	0.00	0.00	21170	Retenciones y contribuciones por pagar a corto plazo	1,414,301.05	1,552,005.28
11200	DERECHOS A RECIBIR EFFECTIVO O EQUIVALENTES	387,881.53	286,955.99	21180	Devoluciones de la ley de ingresos por pagar a corto plazo	0.00	0.00
11210	Inversiones financieras de corto plazo	0.00	0.00	21190	Otras cuentas por pagar a corto plazo	5,965.21	5,965.21
11220	Cuentas por cobrar a corto plazo	0.00	0.00	21200	DOCUMENTOS POR PAGAR A CORTO PLAZO	0.00	0.00
11230	Deudores diversos por cobrar a corto plazo	0.00	3,187.00	21210	Documentos comerciales por pagar a corto plazo	0.00	0.00
11240	Ingresos por recuperar a corto plazo	385,081.53	283,768.99	21220	Documentos con contratistas por obras públicas por pagar a corto plazo	0.00	0.00
11250	Deudores por anticipos de la tesorería a corto plazo	0.00	0.00	21290	Otros documentos por pagar a corto plazo	0.00	0.00
11260	Préstamos otorgados a corto plazo	2,800.00	0.00	21300	PORCIÓN A CORTO PLAZO DE LA DEUDA PÚBLICA A LARGO PLAZO	0.00	0.00
11290	Otros derechos a recibir efectivo o equivalentes a corto plazo	0.00	0.00	21310	Porción a corto plazo de la deuda pública interna	0.00	0.00
11300	DERECHOS A RECIBIR BIENES O SERVICIOS	129,112.35	0.00	21320	Porción a corto plazo de la deuda pública externa	0.00	0.00
11310	Anticipo a proveedores por adquisición de bienes y prestación de servicios a corto plazo	129,112.35	0.00	21330	Porción a corto plazo de arrendamiento financiero	0.00	0.00
11320	Anticipo a proveedores por adquisición de bienes inmuebles y muebles a corto plazo	0.00	0.00	21400	TÍTULOS Y VALORES A CORTO PLAZO	0.00	0.00
11330	Anticipo a proveedores por adquisición de bienes intangibles a corto plazo	0.00	0.00	21410	Títulos y valores de la deuda pública interna a corto plazo	0.00	0.00
11340	Anticipo a contratistas por obras públicas a corto plazo	0.00	0.00	21420	Títulos y valores de la deuda pública externa a corto plazo	0.00	0.00
11390	Otros derechos a recibir bienes o servicios a corto plazo	0.00	0.00	21500	PASIVOS DIFERIDOS A CORTO PLAZO	12,639.15	12,639.15
11400	INVENTARIOS	0.00	0.00	21510	Ingresos cobrados por adelantado a corto plazo	12,639.15	12,639.15
11410	Inventario de mercancías para venta	0.00	0.00	21520	Intereses cobrados por adelantado a corto plazo	0.00	0.00
11420	Inventario de mercancías terminadas	0.00	0.00	21590	Otros pasivos diferidos a corto plazo	0.00	0.00
11430	Inventario de mercancías en proceso de elaboración	0.00	0.00	21600	FONDOS Y BIENES DE TERCEROS EN GARANTÍA Y/O ADMINISTRACIÓN A CORTO PLAZO	3,500,000.00	0.00
11440	Inventario de materias primas, materiales y suministros para producción	0.00	0.00	21610	Fondos en garantía a corto plazo	3,500,000.00	0.00
11450	Bienes en tránsito	0.00	0.00	21620	Fondos en administración a corto plazo	0.00	0.00
11500	ALMACENES	0.00	0.00	21630	Fondos contingentes a corto plazo	0.00	0.00
11510	Almacén de materiales y suministro para el consumo	0.00	0.00	21640	Fondos de fideicomisos, mandatos y contratos análogos a corto plazo	0.00	0.00
11600	ESTIMACIÓN POR PÉRDIDA O DETERIORO DE ACTIVOS CIRCULANTES	0.00	0.00	21650	Otros fondos de terceros en garantía y/o administración a corto plazo	0.00	0.00
11610	Estimaciones para cuentas incobrables por derechos a recibir efectivo o equivalentes	0.00	0.00	21660	Valores y bienes en garantía a corto plazo	0.00	0.00
11620	Estimación por deterioro de inventarios	0.00	0.00	21700	PROVISIONES A CORTO PLAZO	0.00	0.00
11900	OTROS ACTIVOS CIRCULANTES	0.00	0.00	21710	Provisión para demandas y juicios a corto plazo	0.00	0.00
11910	Valores en garantía	0.00	0.00	21720	Provisión para contingencias a corto plazo	0.00	0.00
11920	Bienes en garantía (excluye depósitos de fondos)	0.00	0.00	21790	Otras provisiones a corto plazo	0.00	0.00
11930	Bienes derivados de embargos, decomisos, aseguramientos y dación en pago	0.00	0.00	21900	OTROS PASIVOS A CORTO PLAZO	100,747.39	113,959.39
11940	Adquisición con fondos de terceros	0.00	0.00	21910	Ingresos por clasificar	100,747.39	113,959.39
	ACTIVOS CIRCULANTES	1,692,243.99	968,884.65	21920	Recaudación por participar	0.00	0.00
				21990	Otros pasivos circulantes	0.00	0.00
12000	ACTIVO NO CIRCULANTE				PASIVOS CIRCULANTES	5,500,643.87	2,334,976.02
12100	INVERSIONES FINANCIERAS A LARGO PLAZO	0.00	0.00	22000	PASIVO NO CIRCULANTE		
12110	Inversiones a largo plazo	0.00	0.00	22100	CUENTAS POR PAGAR A LARGO PLAZO	0.00	0.00
12120	Títulos y valores a largo plazo	0.00	0.00	22110	Proveedores por pagar a largo plazo	0.00	0.00
12130	Fideicomisos, mandatos y contratos análogos	0.00	0.00	22120	Contratistas por obras públicas por pagar a largo plazo	0.00	0.00
12140	Participaciones y aportaciones de capital	0.00	0.00	22200	DOCUMENTOS POR PAGAR A LARGO PLAZO	0.00	0.00
12200	DERECHOS A RECIBIR EFFECTIVO O EQUIVALENTES A LARGO PLAZO	0.00	0.00	22210	Documentos comerciales por pagar a largo plazo	0.00	0.00
12210	Documentos por cobrar a largo plazo	0.00	0.00	22220	Documentos con contratistas por obras públicas por pagar a largo plazo	0.00	0.00
12220	Deudores diversos a largo plazo	0.00	0.00	22290	Otros documentos por pagar a largo plazo	0.00	0.00
12230	Ingresos por recuperar a largo plazo	0.00	0.00	22300	DEUDA PÚBLICA A LARGO PLAZO	121,004.56	282,343.60
12240	Préstamos otorgados a largo plazo	0.00	0.00	22310	Títulos y valores de la deuda pública interna a largo plazo	0.00	0.00
12290	Otros derechos a recibir efectivo o equivalentes a largo plazo	0.00	0.00	22320	Títulos y valores de la deuda pública externa a largo plazo	0.00	0.00
12300	BIENES INMUEBLES, INFRAESTRUCTURA Y CONSTRUCCIONES EN PROCESO	122,704,511.58	112,693,404.55	22330	Préstamos de la deuda pública interna por pagar a largo plazo	121,004.56	282,343.60
12310	Terrenos	2,713,300.00	2,713,300.00	22340	Préstamos de la deuda pública externa por pagar a largo plazo	0.00	0.00
12320	Viviendas	0.00	0.00	22350	Arrendamiento financiero por pagar a largo plazo	0.00	0.00
12330	Edificios no habitacionales	0.00	0.00	22400	PASIVOS DIFERIDOS A LARGO PLAZO	0.00	0.00
12340	Infraestructura	0.00	0.00	22410	Créditos diferidos a largo plazo	0.00	0.00
12350	Construcciones en proceso en bienes de dominio público	119,991,211.58	109,980,104.55	22420	Intereses cobrados por adelantado a largo plazo	0.00	0.00
12360	Construcciones en proceso en bienes propios	0.00	0.00	22490	Otros pasivos diferidos a largo plazo	0.00	0.00
12390	Otros bienes inmuebles	0.00	0.00	22500	FONDOS Y BIENES DE TERCEROS EN GARANTÍA Y/O ADMINISTRACIÓN A LARGO PLAZO	0.00	0.00
12400	BIENES MUEBLES	5,651,915.77	5,566,342.92	22510	Fondos en garantía a largo plazo	0.00	0.00
12410	Mobiliario y equipo de administración	811,845.02	737,862.17	22520	Fondos en administración a largo plazo	0.00	0.00
12420	Mobiliario y equipo educacional y recreativo	154,277.86	154,277.86	22530	Fondos contingentes a largo plazo	0.00	0.00
12430	Equipo e instrumental médico y de laboratorio	840,912.05	829,322.05	22540	Fondos de fideicomisos, mandatos y contratos análogos a largo plazo	0.00	0.00
12440	Vehículos y equipo de transporte	2,884,750.00	2,884,750.00	22550	Otros fondos de terceros en garantía y/o administración a largo plazo	0.00	0.00
12450	Equipo de defensa y seguridad	0.00	0.00				

000003

CUENTA PÚBLICA - MUNICIPIO TENAMAXTLÁN
ESTADO DE SITUACIÓN FINANCIERA DETALLADO - LDF
DEL 1 DE ENERO AL 31 DE DICIEMBRE DE 2022

CTA.	DESCRIPCIÓN	2022	2021	CTA	DESCRIPCIÓN	2022	2021
12460	Maquinaria, otros equipos y herramientas	960,130.84	960,130.84	22560	Valores y bienes en garantía a largo plazo		
12470	Colecciones, obras de arte y objetos valiosos	0.00	0.00	22600	PROVISIONES A LARGO PLAZO	0.00	0.00
12480	Activos biológicos	0.00	0.00	22610	Provisión para demandas y juicios a largo plazo		
12500	ACTIVOS INTANGIBLES	113,218.32	113,218.32	22620	Provisión para pensiones a largo plazo		
12510	Software	113,218.32	113,218.32	22630	Provisión para contingencias a largo plazo		
12520	Patentes, marcas y derechos	0.00	0.00	22690	Otras provisiones a largo plazo		
12530	Concesiones y franquicias	0.00	0.00				
12540	Licencias	0.00	0.00				
12590	Otros activos intangibles	0.00	0.00				
12600	DEPRECIACIÓN, DETERIORO Y AMORTIZACIÓN ACUMULADA DE BIENES	0.00	0.00	30000	HACIENDA PÚBLICA/ PATRIMONIO		
12610	Depreciación acumulada de bienes inmuebles	0.00	0.00	31000	HACIENDA PÚBLICA/ PATRIMONIO CONTRIBUIDO		
12620	Depreciación acumulada de infraestructura	0.00	0.00	31100	Aportaciones	0.00	0.00
12630	Depreciación acumulada de bienes muebles	0.00	0.00	31200	Donaciones de capital		
12640	Deterioro acumulado de activos biológicos	0.00	0.00	31300	Actualización de la hacienda pública/patrimonio		
12650	Amortización acumulada de activos intangibles	0.00	0.00	32000	HACIENDA PÚBLICA/PATRIMONIO GENERADO	124,540,241.23	116,724,530.82
12700	ACTIVOS DIFERIDOS	0.00	0.00	32100	Resultado del ejercicio (ahorro/desahorro)	7,815,710.41	3,932,810.30
12710	Estudios, formulación y evaluación de proyectos	0.00	0.00	32200	Resultado de ejercicios anteriores	116,724,530.82	112,791,720.52
12720	Derechos sobre bienes en régimen de arrendamiento financiero	0.00	0.00	32300	REVALUOS	0.00	0.00
12730	Gastos pagados por adelantado a largo plazo	0.00	0.00	32310	Revalúo de bienes inmuebles		
12740	Anticipos a largo plazo	0.00	0.00	32320	Revalúo de bienes muebles	0.00	0.00
12750	Beneficios al retiro de empleados pagados por adelantado	0.00	0.00	32330	Revalúo de bienes intangibles		
12790	Otros activos diferidos	0.00	0.00	32390	Otros revalúos	0.00	0.00
12800	ESTIMACIÓN POR PÉRDIDA O DETERIORO DE ACTIVOS NO CIRCULANTES	0.00	0.00	32400	RESERVAS	0.00	0.00
12810	Estimaciones por pérdida de cuentas incobrables de documentos por cobrar a largo plazo	0.00	0.00	32410	Reservas de patrimonio	0.00	0.00
12820	Estimaciones por pérdida de cuentas incobrables de deudores diversos por cobrar a largo plazo	0.00	0.00	32420	Reservas territoriales	0.00	0.00
12830	Estimaciones por pérdida de cuentas incobrables de ingresos por cobrar a largo plazo	0.00	0.00	32430	Reservas por contingencias	0.00	0.00
12840	Estimaciones por pérdida de cuentas incobrables de préstamos otorgados a largo plazo	0.00	0.00	32500	RECTIFICACIONES DE RESULTADOS DE EJERCICIOS ANTERIORES	0.00	0.00
12890	Estimaciones por pérdida de otras cuentas incobrables a largo plazo	0.00	0.00	32510	Cambios en políticas contables	0.00	0.00
12900	OTROS ACTIVOS NO CIRCULANTES	0.00	0.00	32520	Cambios por errores contables	0.00	0.00
12910	Bienes en concesión	0.00	0.00	33000	EXCESO O INSUFICIENCIA EN LA ACTUALIZACIÓN DE LA HACIENDA PÚBLICA / PATRIMONIO	0.00	0.00
12920	Bienes en arrendamiento financiero	0.00	0.00	33100	Resultado por posición monetaria	0.00	0.00
12930	Bienes en comodato	0.00	0.00	33200	Resultado por tenencia de activos no monetarios	0.00	0.00
	ACTIVOS NO CIRCULANTES	128,469,645.67	118,372,965.79		TOTAL HACIENDA PUBLICA / PATRIMONIO	124,540,241.23	116,724,530.82
	TOTAL DEL ACTIVO	130,161,889.66	119,341,850.44		SUMA DE PASIVO Y PATRIMONIO / HACIENDA PÚBLICA	130,161,889.66	119,341,850.44

Bajo protesta de decir verdad declaramos que los Estados Financieros y sus Notas son razonablemente correctos y responsabilidad del emisor.



LIC. JOSÉ MANUEL CARDENAS CASTILLO
PRESIDENTE MUNICIPAL



L.C.P. DIEGO ALBERTO MARIN PONCE
ENCARGADO DE LA HACIENDA MUNICIPAL




000004

CUENTA PÚBLICA - MUNICIPIO TENAMAXTLÁN
ESTADO DE VARIACIÓN DE LA HACIENDA PÚBLICA
DEL 1 DE ENERO AL 31 DE DICIEMBRE DE 2022


CONCEPTO	Hacienda pública/patrimonio contribuido	Hacienda pública/patrimonio generado de ejercicios anteriores	Hacienda pública/patrimonio generado del ejercicio	Exceso o insuficiencia en la actualización de la Hacienda pública/patrimonio	TOTAL
Hacienda pública / patrimonio contribuido neto de 2021	0.00				0.00
Aportaciones	0.00				0.00
Donaciones de capital	0.00				0.00
Actualización de la hacienda pública/patrimonio	0.00				0.00
Hacienda pública / patrimonio generado neto de 2021		112,791,720.52	3,932,810.30		116,724,530.82
Resultados del ejercicio (ahorro/desahorro)			3,932,810.30		3,932,810.30
Resultados de ejercicios anteriores		112,791,720.52			112,791,720.52
Revalúos		0.00			0.00
Reservas		0.00			0.00
Rectificaciones de resultados de ejercicios anteriores		0.00			0.00
Exceso o insuficiencia en la actualización de la Hacienda pública/patrimonio neto 2021				0.00	0.00
Resultado por posición monetaria				0.00	0.00
Resultado por tenencia de activos no monetarios				0.00	0.00
Hacienda pública / patrimonio neto final de 2021	0.00	112,791,720.52	3,932,810.30	0.00	116,724,530.82
Cambios en la hacienda pública/patrimonio contribuido neto de 2022	0.00				0.00
Aportaciones	0.00				0.00
Donaciones de capital	0.00				0.00
Actualización de la hacienda pública/patrimonio	0.00				0.00
Variaciones de la hacienda pública/patrimonio generado neto de 2022		3,932,810.30	3,882,900.11		7,815,710.41
Resultados del ejercicio (ahorro/desahorro)			7,815,710.41		7,815,710.41
Resultados de ejercicios anteriores		3,932,810.30	-3,932,810.30		0.00
Revalúos			0.00		0.00
Reservas			0.00		0.00
Rectificaciones de resultados de ejercicios anteriores			0.00		0.00
Cambios en el exceso o insuficiencia en la actualización de la hacienda pública/patrimonio neto de 2022				0.00	0.00
Resultados por posición monetaria				0.00	0.00
Resultados por terceros de activos no monetarios				0.00	0.00
Hacienda pública/patrimonio neto final de 2022	0.00	116,724,530.82	7,815,710.41	0.00	124,540,241.23

Bajo protesta de decir verdad declaramos que los estados financieros y sus notas, son razonablemente correctos y son responsabilidad del emisor.




LIC. JOSE MANUEL CARDENAS CASTILLO
PRESIDENTE MUNICIPAL




L.C.P. DIEGO ALBERTO MARIN PONCE
ENCARGADO DE LA HACIENDA MUNICIPAL



000005

CUENTA PÚBLICA - MUNICIPIO TENAMAXTLÁN
ESTADO DE FLUJOS DE EFECTIVO
DEL 1 DE ENERO AL 31 DE DICIEMBRE DE 2022

CONCEPTO	2022	2021
Flujos de efectivo de las actividades de operación		
Origen	62,525,413.69	45,908,909.31
Impuestos	4,270,182.03	4,630,128.47
Cuotas y aportaciones de seguridad social	0.00	0.00
Contribuciones de mejoras	0.00	0.00
Derechos	4,200,019.86	4,857,946.79
Productos	123,263.13	262,528.57
Aprovechamientos	153,376.35	860,495.83
Ingresos por venta de bienes y prestación servicios	27,815.00	6,989.84
Participaciones, aportaciones, convenios, incentivos derivados de la colaboración fiscal y fondos distintos de	53,700,722.58	35,171,265.02
Transferencias, asignaciones, subsidios y subvenciones, y pensiones y jubilaciones	0.00	0.00
Otros orígenes de operación	50,034.74	119,554.79
Aplicación	54,678,406.42	42,072,720.04
Servicios personales	21,636,417.85	16,657,090.04
Materiales y suministros	11,251,880.68	7,378,415.91
Servicios generales	16,009,149.30	12,356,827.69
Transferencias internas y asignaciones al sector público	3,481,894.00	5,553,224.40
Transferencias al resto del sector público	0.00	0.00
Subsidios y subvenciones	0.00	0.00
Ayudas sociales	2,264,384.59	39,252.00
Pensiones y jubilaciones	34,680.00	27,910.00
Transferencias a fideicomisos, mandatos y contratos análogos	0.00	0.00
Transferencias a la seguridad social	0.00	0.00
Donativos	0.00	60,000.00
Transferencias al exterior	0.00	0.00
Participaciones	0.00	0.00
Aportaciones	0.00	0.00
Convenios	0.00	0.00
Otros aplicaciones de operación	0.00	0.00
Flujos netos de efectivo por actividades de operación	7,847,007.27	3,836,189.27
Flujos de efectivo de las actividades de inversión		
Origen	10,096,679.88	7,060,757.67
Bienes inmuebles, infraestructura y construcciones en proceso	10,011,107.03	3,851,900.67
Bienes muebles	85,572.85	3,208,857.00
Otros Orígenes de inversión	0.00	0.00
Aplicación	0.00	0.00
Bienes Inmuebles, infraestructura y construcciones en proceso	0.00	0.00
Bienes muebles	0.00	0.00
Otras aplicaciones de inversión	0.00	0.00
Flujos netos de efectivo por actividades de inversión	10,096,679.88	7,060,757.67
Flujo de efectivo de las actividades de financiamiento		
Origen	183,753.85	191,880.01
Endeudamiento neto	183,753.85	191,880.01
Interno	183,753.85	191,880.01
Externo	0.00	0.00
Otros orígenes de financiamiento	0.00	0.00
Aplicación	17,634,119.55	14,403,019.15
Servicios de la deuda	0.00	0.00
Interno	0.00	0.00
Externo	0.00	0.00
Otras aplicaciones de financiamiento	17,634,119.55	14,403,019.15
Flujos netos de efectivo por actividades de financiamiento	-17,450,365.70	-14,211,139.14
Incremento/disminución neta en el efectivo y equivalentes al efectivo	493,321.45	-3,314,192.20
Efectivo y equivalentes al efectivo al inicio del ejercicio	681,928.66	3,996,120.86
Efectivo y equivalentes al efectivo al final del ejercicio	1,175,250.11	681,928.66

Bajo protesta de decir verdad declaramos que los estados financieros y sus notas, son razonablemente correctos y son responsabilidad del emisor.

LIC. JOSE MANUEL CARDENAS CASTILLO
 PRESIDENTE MUNICIPAL

L.C.P. DIEGO ALBERTO MARIN PONCE
 ENCARGADO DE LA HACIENDA MUNICIPAL



000006



CUENTA PÚBLICA - MUNICIPIO TENAMAXTLÁN
NOTAS A LOS ESTADOS FINANCIEROS
DE DESGLOSE
DEL 1 DE ENERO AL 31 DE DICIEMBRE DE 2022

NOTAS A LOS ESTADOS FINANCIEROS:

Bancos/Tesoreria	655,914.85	103,603,054.12	103,106,281.82	1,152,687.15
BBVA BANCOMER	655,860.70	103,603,054.12	103,106,281.82	1,152,633.00
TESORERIA 170490350	19,250.20	18,515,865.28	18,129,554.82	405,560.66
Receptora 170490385	19,253.35	52,822,428.75	52,801,808.55	39,873.55
4% DE INFRA DEL AGUA (181667084)	2,765.95	57,680.76	14,124.75	46,321.96
20% SANEAMIENTO (0181668447)	10,609.23	284,490.10	271,096.50	24,002.83
Aport. Benef. (195419662)	15,963.41	0.00	14,797.20	1,166.21
FOCOCCI 2018 (0111350439)	61.38	0.00	0.00	61.38
PERIFERICA (0113835448)	11,917.12	145,001.07	156,341.19	577.00
Empedrados (0115704812)	0.12	0.00	0.00	0.12
Fortalecimiento 2021 (0116059333)	37.63	1.50	39.13	0.00
CTA INFRA 2021 (0116059384)	574,802.29	18,111.44	592,913.73	0.00
0117356315 (UMAЕ)	1,200.02	3,175.11	1,150.00	3,225.13
Cuota Fija Agua Potable Cta 2640	0.00	1,276,633.51	1,262,789.38	13,844.13
Fortalecimiento 2022 (Cta. 9219)	0.00	5,452,051.86	5,436,946.62	15,105.24
Infraestructura 2022 (Cta. 9251)	0.00	6,223,147.97	5,841,916.41	381,231.56
Fondo de Inversión 2054519183	0.00	11,716,082.25	11,716,082.25	0.00
ACCION DEL CAMPO PARA EL CAMBIO CLIMATICO CTA 8348	0.00	210,000.00	10,000.00	200,000.00
Fondo Jal. de Anim.Cult. Cta. 5131 2022	0.00	75,000.04	75,000.00	0.04
Prog. Talleres Culturales 2022 Cta. 8335	0.00	50,000.00	50,000.00	0.00
FOCOCCI 2022 Cta. 7657	0.00	6,753,384.48	6,731,721.29	21,663.19
FONDO DE INVERSION 2049673199	4.15	0.00	0.00	4.15
Fideicomiso Fondo de Apoyo En Infraestructura	50.00	0.00	0.00	50.00

BANCOS ESTA DEBIDAMENTE CONCILIADO, NO SE ACUMULAN MOVIMIENTOS EN CONCILIACION POR LO QUE LOS SALDOS SON CONFIABLES PARA LA TOMA DE DESICIONES. A LA FECHA SE CUENTA CON CUENTAS EN LAS QUE SE ADMINISTRAN RECURSOS FISCALES, PROPIOS DEL MUNICIPIO EXCEPTO LOS FONDOS FEDERALES, FONDO DE INFRAESTRUCTURA SOCIAL Y FORTALECIMIENTO MUNCIPAL FONDOS ADMINISTRADOS POR LA NORMA EN LA MATERIA

000007

BIENES INMUEBLES INFRAESTRUCTURA Y CONST EN PROCES	112,693,404.55	10,011,107.03	0.00	122,704,511.58
Const. en Proceso en Bienes de Dom. Publico	109,980,104.55	10,011,107.03	0.00	119,991,211.58
Division de terrenos y construcc. de obras de urb	58,697,704.30	264,980.81	0.00	58,962,685.11
Lineas de Conducción Fracc. Fray Antonio Alcalde	0.00	264,980.81	0.00	264,980.81
Construccion de banquetas Diversas Calles	0.00	49,870.00	0.00	49,870.00
Pozo Profundo Barrio Alto	0.00	3,570,978.13	0.00	3,570,978.13
CONSTRUCC. TANQUE DE ALMACENAM. EN EL BARRIO ALTO	0.00	2,622,026.30	0.00	2,622,026.30
Perforacion de Pozo Profundo "El Zalate"	0.00	948,951.83	0.00	948,951.83
Programa Baños Dignos, Cuartos Dignos Pisos Firmes	0.00	1,000,000.00	0.00	1,000,000.00
ILUMINACION CALLE C. COLON	0.00	146,831.14	0.00	146,831.14
Pavimentacion con empedrado,agua, drenaje C. Colon	0.00	4,978,446.95	0.00	4,978,446.95

POR LO QUE RESPECTA A LA OBRA, SE REALIZO OBRA LA CUAL SE REGISTRO DEBIDAMENTE DE ACUERDO A LA NORMA EN MATERIA

BIENES MUEBLES	5,566,342.92	85,572.85	0.00	5,651,915.77
Mobiliario y Equipo de Administracion	737,862.17	73,982.85	0.00	811,845.02
Equipo de computo y tecnologias de la informacion	36,485.00	49,622.85	0.00	86,107.85
Otros mobiliarios y equipo de administracion	145,546.77	24,360.00	0.00	169,906.77
Campana Tradicional en Palacio Municipal	0.00	24,360.00	0.00	24,360.00
Equipo e Instrumental Medico y de laboratorio	829,322.05	11,590.00	0.00	840,912.05
Equipo medico y laboratorios	829,322.05	11,590.00	0.00	840,912.05
Equipamiento de Unidad Medica Tenamaxtlan (UMAE)	829,322.05	11,590.00	0.00	840,912.05

RESPECTO A LOS BIENES MUEBLES, SE ADQUIRIO MOBILIARIO Y EQUIPO DE ADMINISTRACION ADEMAS DE MAQUINARIA, LOS CUALES SE DIERON DE ALTA EN EL PATRIMONIO Y EN CONTABILIDAD SEGUN LO MARCA SU RESPECTIVA LEY

Retenciones y Contribuciones por Pagar a Corto	1,552,005.28	976,198.00	838,493.77	1,414,301.05
I. S . P . T	1,552,005.28	976,198.00	838,493.77	1,414,301.05
ISR Sueldos y salarios	1,552,005.28	976,198.00	838,493.77	1,414,301.05

000008

SE REALIZO LA RETENCION DEL ISR POR CONCEPTO DE NOMINAS, DEL PERIODO, ASI COMO EL ENTERO DEL MES ANTERIOR, SEGUN LO ESTABLECE LA LEY DE LA MATERIA.

INGRESOS Y OTROS BENEFICIOS	0.00	77,359.96	62,593,891.60	62,516,531.64
INGRESOS DE GESTION	0.00	0.00	8,774,656.37	8,774,656.37
Impuestos	0.00	0.00	4,270,182.03	4,270,182.03
Impuestos Sobre el Patrimonio	0.00	0.00	4,270,182.03	4,270,182.03
Impuesto Predial	0.00	0.00	2,983,584.76	2,983,584.76
Urbano	0.00	0.00	2,384,010.78	2,384,010.78
Rustico	0.00	0.00	599,573.98	599,573.98
Trasmisiones Patrimoniales	0.00	0.00	1,286,597.27	1,286,597.27
Adquisicion de Dep. Viviendas y Casas para Habita	0.00	0.00	807,434.99	807,434.99
Inscripciones de titulos de propiedad	0.00	0.00	479,162.28	479,162.28
Derechos	0.00	0.00	4,200,019.86	4,200,019.86
Derechos por el goce, de bienes en dominio pub	0.00	0.00	515,054.62	515,054.62
Uso de piso	0.00	0.00	281,287.00	281,287.00
Piso puestos ambulantes	0.00	0.00	281,287.00	281,287.00
De los cementerios de dominio publico	0.00	0.00	203,123.12	203,123.12
Venta de lotes para fosas	0.00	0.00	150,656.00	150,656.00
Venta de gavetas a perpetuidad	0.00	0.00	47,608.00	47,608.00
Mantenimiento de panteones	0.00	0.00	4,859.12	4,859.12
Uso, goce, aprov. o expl. otros bienes dom. pub	0.00	0.00	30,644.50	30,644.50
Recaudacion de baños publicos	0.00	0.00	30,644.50	30,644.50
DERECHOS POR PRESTACION DE SERVICIOS	0.00	0.00	3,625,297.12	3,625,297.12
Licencias y permisos de giros	0.00	0.00	191,572.00	191,572.00
Licencia por venta de bebidas alcoholicas	0.00	0.00	191,572.00	191,572.00
Agua potable, drenaje, alcant. trat. y disp. final	0.00	0.00	2,364,297.30	2,364,297.30
Agua potable Tenamaxtlan	0.00	0.00	1,509,076.21	1,509,076.21
Agua potable Colotitlan	0.00	0.00	263,366.23	263,366.23
Agua potable Juanacatlan	0.00	0.00	180,632.56	180,632.56
Agua potable Palo Blanco	0.00	0.00	29,301.97	29,301.97
20% saneamiento agua Tenamaxtlan	0.00	0.00	224,563.61	224,563.61
20% saneamiento agua Colotitlan	0.00	0.00	56,105.28	56,105.28
20% de saneamiento Juanacatlan	0.00	0.00	36,945.13	36,945.13
4% infra de agua Tenamaxtlan	0.00	0.00	45,191.44	45,191.44
4% infra de agua Colotitlan	0.00	0.00	10,135.92	10,135.92
4% infra de agua Juanacatlan	0.00	0.00	7,839.16	7,839.16
4% infra de agua Palo Blanco	0.00	0.00	1,139.79	1,139.79
Conexiones y reconexiones de agua	0.00	0.00	37,839.20	37,839.20
Rastro	0.00	0.00	150,210.50	150,210.50
Deguello (bovino)	0.00	0.00	28,536.00	28,536.00
Sello de inspeccion (bovino)	0.00	0.00	6,385.00	6,385.00

000009

Serv. de matanza (bovino)	0.00	0.00	37,261.50	37,261.50
Deguello (Porcinos)	0.00	0.00	39,649.00	39,649.00
Sello de inspeccion (Porcinos)	0.00	0.00	9,789.00	9,789.00
Serv. de matanza (Porcino)	0.00	0.00	28,590.00	28,590.00
Registro civil	0.00	0.00	174,127.80	174,127.80
Matrimonios	0.00	0.00	17,373.00	17,373.00
Aclaraciones, anotaciones e inserciones de actas	0.00	0.00	146,075.80	146,075.80
Otros servicios de Registro Civil	0.00	0.00	10,679.00	10,679.00
Certificaciones	0.00	0.00	40,338.50	40,338.50
Certificaciones de Actas (varias)	0.00	0.00	12,359.50	12,359.50
Certificaciones Constancias (varias)	0.00	0.00	4,096.00	4,096.00
Certificacion de firmas (Secretaria y otras)	0.00	0.00	23,883.00	23,883.00
Servicios de Catastro	0.00	0.00	249,220.58	249,220.58
Serv. de catastro(historiales, dictámenes, certif)	0.00	0.00	249,220.58	249,220.58
Licencias y permisos para anuncios	0.00	0.00	31,618.34	31,618.34
Anuncios luminosos	0.00	0.00	31,618.34	31,618.34
Licencias de construc. reconstrucc. rep o demolici	0.00	0.00	64,050.34	64,050.34
Licencias de construccion	0.00	0.00	20,004.34	20,004.34
PERMISO DE SUBDIVISION	0.00	0.00	44,046.00	44,046.00
Alineacion, designacion de num. oficial e inspecci	0.00	0.00	11,705.00	11,705.00
Designacion de numero oficial	0.00	0.00	11,215.00	11,215.00
Conexion y reconexion al servicio de agua Potable	0.00	0.00	490.00	490.00
Servicios de obra	0.00	0.00	7,000.00	7,000.00
Servicio a Domicilio	0.00	0.00	7,000.00	7,000.00
Regularizacion de los registros de obra	0.00	0.00	220,305.00	220,305.00
Extractos de Actas	0.00	0.00	220,305.00	220,305.00
Servicios de sanidad	0.00	0.00	35,350.21	35,350.21
Inhumaciones, re inhumaciones, exhum.traslados cad	0.00	0.00	35,350.21	35,350.21
Serv. de limpieza, recolec. traslado de residuos	0.00	0.00	47,662.35	47,662.35
Recoleccion de basura	0.00	0.00	47,662.35	47,662.35
Accesorios de derechos	0.00	0.00	57,742.12	57,742.12
Recargos de los derechos	0.00	0.00	57,742.12	57,742.12
Recargos de agua potable	0.00	0.00	57,742.12	57,742.12
Otros Derechos	0.00	0.00	1,926.00	1,926.00
Licencias Para Giros de Bebidas alcoholicas	0.00	0.00	1,926.00	1,926.00
Salon para fiestas	0.00	0.00	1,926.00	1,926.00
Productos	0.00	0.00	123,263.13	123,263.13
Bienes Muebles e Inmuebles Mpales	0.00	0.00	91,398.03	91,398.03
Bienes Muebles e Inmuebles Mpales	0.00	0.00	91,398.03	91,398.03
Productos Diversos	0.00	0.00	91,398.03	91,398.03
Formas Impresas	0.00	0.00	104.00	104.00
Otros Productos no Especificados	0.00	0.00	91,294.03	91,294.03
Productos	0.00	0.00	31,865.10	31,865.10

000010

Productos divesos	0.00	0.00	31,865.10	31,865.10
Formas (actas, constancias, licencias)	0.00	0.00	18,433.50	18,433.50
Renta de maquinaria mpal.	0.00	0.00	10,851.60	10,851.60
Sociedad matrimonial (legal, conyugal, sep. bienes)	0.00	0.00	2,580.00	2,580.00
Aprovechamientos	0.00	0.00	153,376.35	153,376.35
Aprovechamientos	0.00	0.00	24,285.24	24,285.24
Multas	0.00	0.00	20,321.20	20,321.20
Multa por falta de refrendo de licencia mpal	0.00	0.00	10,746.20	10,746.20
Multa por violacion al bando de policia y buen gob	0.00	0.00	9,575.00	9,575.00
Reintegros	0.00	0.00	3,964.04	3,964.04
Otros reintegros	0.00	0.00	3,964.04	3,964.04
Multas	0.00	0.00	12,759.50	12,759.50
Multas administrativas	0.00	0.00	12,359.50	12,359.50
Violacion a Bando de Policia Y buen Gobierno	0.00	0.00	400.00	400.00
Otros Aprovechamientos	0.00	0.00	116,331.61	116,331.61
Otrosno especificados	0.00	0.00	116,331.61	116,331.61
Productos Financieros	0.00	0.00	116,331.61	116,331.61
Ingresos por vta de bienes, prest. de serv. y otro	0.00	0.00	27,815.00	27,815.00
Otros ingresos	0.00	0.00	27,815.00	27,815.00
Otros ingresos	0.00	0.00	27,815.00	27,815.00
PARTICIPACIONES, APORTACIONES, TRASFERENCIAS, ASIG	0.00	77,359.96	53,778,082.54	53,700,722.58
Participaciones y Aportaciones	0.00	77,359.96	53,778,082.54	53,700,722.58
Participaciones	0.00	77,359.96	36,968,799.24	36,891,439.28
participaciones	0.00	7,001.95	34,698,519.56	34,691,517.61
Federales ACUMULADO	0.00	7,001.95	34,633,492.31	34,626,490.36
Estatales	0.00	0.00	65,027.25	65,027.25
IEPS GASOLINAS Y DIESEL	0.00	0.00	732,415.33	732,415.33
FONDO DE COMPENSACION DE I.S.A.N	0.00	0.00	80,324.37	80,324.37
FEDERALES	0.00	0.00	584,150.77	584,150.77
ISR CONVENIO 3B	0.00	0.00	584,150.77	584,150.77
FONDO DE COMPENSACION (FEIEF)	0.00	70,358.01	873,389.21	803,031.20
Aportaciones	0.00	0.00	11,484,283.30	11,484,283.30
Aportaciones Federales	0.00	0.00	11,484,283.30	11,484,283.30
Del Fondo de Infraestructura Social Mpal	0.00	0.00	6,035,249.53	6,035,249.53
Rendimientos del fondo de infraestructura social	0.00	0.00	55.57	55.57
Del Fondo para el Fortalecimiento Municipal	0.00	0.00	5,440,151.72	5,440,151.72
Rendimientos financieros del f.de fort. a municipi	0.00	0.00	8,826.48	8,826.48
Convenios	0.00	0.00	5,325,000.00	5,325,000.00
Convenios con el Estado	0.00	0.00	125,000.00	125,000.00
FONDO DE ANIMACION CULTURAL	0.00	0.00	75,000.00	75,000.00
Talleres Artisticos	0.00	0.00	50,000.00	50,000.00

000011

ACCION DEL CAMPO PARA EL CAMBIO CLIMATICO	0.00	0.00	200,000.00	200,000.00
FOCOCI 2022	0.00	0.00	5,000,000.00	5,000,000.00
OTROS INGRESOS Y BENEFICIOS	0.00	0.00	41,152.69	41,152.69
Ingresos Financieros	0.00	0.00	41,152.69	41,152.69
OTROS INGRESOS	0.00	0.00	41,003.00	41,003.00
INGRESOS FINANCIEROS	0.00	0.00	0.40	0.40
INTERESES GANADOS DE VALORES	0.00	0.00	149.29	149.29

POR LO QUE COMPRENDE AL INGRESO ESTE SE APEGA A LO ESTIMADO EN EL PROYECTO DE INGRESOS DEL PRESUPUESTO, NO SE OBSERVAN DEPOSITOS EXTRAORDINARIOS EN EL PERIODO

GASTOS Y OTRAS PERDIDAS	0.00	54,731,417.16	30,595.93	54,700,821.23
GASTOS DE FUNCIONAMIENTO	0.00	48,928,043.76	30,595.93	48,897,447.83
Servicios Personales	0.00	21,661,763.78	25,345.93	21,636,417.85
Remuneraciones al Personal conCaracter Permanente	0.00	19,394,009.27	12,012.60	19,381,996.67
Salario Base al Personal Permanente	0.00	19,394,009.27	12,012.60	19,381,996.67
Sueldos base al personal permanente	0.00	7,517,022.46	11,512.60	7,505,509.86
Sueldos base personal eventual	0.00	7,296,847.21	500.00	7,296,347.21
Sueldos Mantto. Servicios Publicos	0.00	4,466,205.00	0.00	4,466,205.00
Sueldos base al personal permanente	0.00	113,934.60	0.00	113,934.60
Remuneraciones al Personal de Caracter Trancitorio	0.00	293,832.38	0.00	293,832.38
Salarios base al personal eventual	0.00	293,832.38	0.00	293,832.38
Sueldos personal Mant. Serv. Pub.	0.00	127,300.00	0.00	127,300.00
Sueldos seguridad publica eventual	0.00	68,729.00	0.00	68,729.00
Sueldos base al personal eventual	0.00	97,803.38	0.00	97,803.38
Remuneraciones Adicionales	0.00	1,955,038.23	13,333.33	1,941,704.90
AGUINALDO	0.00	58,592.10	0.00	58,592.10
Prima Vacacionales, dominicales y gratificaciones	0.00	1,877,875.13	13,333.33	1,864,541.80
AGUINALDO	0.00	1,877,875.13	13,333.33	1,864,541.80
Horas Extraordinarias	0.00	18,571.00	0.00	18,571.00
Horas extraordinarias	0.00	18,571.00	0.00	18,571.00
Otras prestaciones Sociales y Economicas	0.00	18,883.90	0.00	18,883.90
Indemnizaciones	0.00	12,933.90	0.00	12,933.90
Indemnizaciones	0.00	12,933.90	0.00	12,933.90
Otras Prestaciones sociales y economicas	0.00	5,950.00	0.00	5,950.00
Antidoping Seguridad Publica	0.00	5,950.00	0.00	5,950.00
MATERIALES Y SUMINISTROS	0.00	11,251,880.68	0.00	11,251,880.68
Mat. de Administracion, Emision de Documentos y Ar	0.00	1,440,395.69	0.00	1,440,395.69
Materiales, Utiles y Equipos Menores de Oficina	0.00	355,902.45	0.00	355,902.45
Material y articulos menores de oficina	0.00	345,541.93	0.00	345,541.93
Teclados, USB, bocinas, mouse etc	0.00	10,360.52	0.00	10,360.52
Materiales y útiles de impresión y reproducción	0.00	40,732.05	0.00	40,732.05
Tintas, toners, pastas para engargolar	0.00	40,732.05	0.00	40,732.05

000012

Materiales utiles y equipos menores de TIC	0.00	171,050.35	0.00	171,050.35
Materiales utiles y equipos menores de tec. inf.	0.00	171,050.35	0.00	171,050.35
Material Impreso e Informatico digital	0.00	430,322.96	0.00	430,322.96
Elaboracion de placas e impresiones diversas	0.00	286,478.22	0.00	286,478.22
Pinta de bardas y/o mantas (informacion diversa)	0.00	143,844.74	0.00	143,844.74
Material de Limpieza	0.00	153,966.88	0.00	153,966.88
Material menor de limpieza	0.00	153,807.88	0.00	153,807.88
Botes de plastico y metal para basura	0.00	159.00	0.00	159.00
Materiales para el registro e identific de bienes	0.00	288,421.00	0.00	288,421.00
Formatos para actos y expedicion actas Reg. Civil	0.00	71,720.00	0.00	71,720.00
Papeleria oficial	0.00	216,701.00	0.00	216,701.00
Alimentos y Utensilios	0.00	470,342.30	0.00	470,342.30
Productos Alimenticios para personas	0.00	461,368.31	0.00	461,368.31
Alimentos para personal del Ayto	0.00	170,336.02	0.00	170,336.02
Alimentos para personas	0.00	291,032.29	0.00	291,032.29
Utensilios para el servicio de alimentacion	0.00	8,973.99	0.00	8,973.99
Utensilios para el servicio de alimentacion	0.00	8,973.99	0.00	8,973.99
Materiales y Artuculos de Construccion y Reparacio	0.00	704,601.10	0.00	704,601.10
Cemento y Productos de Concreto	0.00	217,040.00	0.00	217,040.00
Material electrico y electronico	0.00	268,179.68	0.00	268,179.68
Material electrico para alumbrado y otros	0.00	257,028.21	0.00	257,028.21
Material electronico para oficinas	0.00	11,151.47	0.00	11,151.47
Articulos Metalicos parala Construccion	0.00	91,205.00	0.00	91,205.00
Articulos metalicos para la construccion	0.00	91,205.00	0.00	91,205.00
Materiales Complementarios	0.00	13,166.50	0.00	13,166.50
Materiales complementarios	0.00	13,166.50	0.00	13,166.50
Otros Materiales y articulos de Construccion y rep	0.00	115,009.92	0.00	115,009.92
Otros matriales de construcc. y reparacion	0.00	115,009.92	0.00	115,009.92
productos quimicos farmaceuticos y delaboratorio	0.00	397,313.95	0.00	397,313.95
Productos quimicos basicos	0.00	56,640.00	0.00	56,640.00
Productos quimicos basicos	0.00	56,640.00	0.00	56,640.00
Fertilizantes, pesticidas y otros agroquimicos	0.00	6,468.00	0.00	6,468.00
Fertilizantes, pesticidas y otros agroquimicos	0.00	6,468.00	0.00	6,468.00
Medicinas y productos farmaceuticos	0.00	77,223.97	0.00	77,223.97
medicinas y productos farmaceuticos	0.00	63,378.97	0.00	63,378.97
Estudios medicos a empleados	0.00	13,845.00	0.00	13,845.00
Materiales, accesorios y suministros médicos	0.00	53,005.34	0.00	53,005.34

000013

Materiales, accesorios y suministros medicos	0.00	53,005.34	0.00	53,005.34
Otros Productos Quimicos	0.00	203,976.64	0.00	203,976.64
Cloro y otros productos quimicos (pozos)	0.00	169,306.04	0.00	169,306.04
Recargas de extintores y extintores combustibles	0.00	34,670.60	0.00	34,670.60
Lubricantes y aditivos	0.00	5,790,584.66	0.00	5,790,584.66
Combustibles, Lubricantes y aditivos	0.00	5,790,584.66	0.00	5,790,584.66
Combustible, aceite y lubricantes vehic. Ayto	0.00	5,692,883.66	0.00	5,692,883.66
Combustibles, aditivos y lubricantes (Seg. Pub)	0.00	97,701.00	0.00	97,701.00
Vestuario, Blancos, Prendas de Prot. y Art. Depert	0.00	229,091.30	0.00	229,091.30
Vestuarios y Uniformes	0.00	40,527.20	0.00	40,527.20
Uniformes para empleados	0.00	19,076.00	0.00	19,076.00
Botarga Casa de la Cultura	0.00	5,742.00	0.00	5,742.00
Uniformes Banda de Guerra Municipal	0.00	15,709.20	0.00	15,709.20
Pendas de Seguridad y Proteccion Personal	0.00	20,670.59	0.00	20,670.59
Pendas de seguridad y proteccion personal	0.00	20,670.59	0.00	20,670.59
Articulos Deportivos	0.00	132,160.86	0.00	132,160.86
Trofeos, medallas y balones	0.00	78,220.86	0.00	78,220.86
Uniformes deportivos	0.00	53,940.00	0.00	53,940.00
Articulos y accesorios deportivos	0.00	28,431.65	0.00	28,431.65
Blancos y otros productos textiles, excepto de vest	0.00	7,301.00	0.00	7,301.00
Materiales y Suministros para Seguridad	0.00	1,590.00	0.00	1,590.00
Materiales de Seguridad Publica	0.00	1,590.00	0.00	1,590.00
herramientas , Refacciones y Accesorios Menores	0.00	2,217,961.68	0.00	2,217,961.68
Herramientas Menores	0.00	374,637.07	0.00	374,637.07
Acces. menores de reparacion y manttos.	0.00	145,888.67	0.00	145,888.67
Herramientas para funciones del taller	0.00	101,123.57	0.00	101,123.57
Herramientas (palas, picos, barras, marros etc)	0.00	94,844.51	0.00	94,844.51
Articulos y accesorios para rastro	0.00	32,780.32	0.00	32,780.32
Refacciones y Accesorios Menores	0.00	59,598.30	0.00	59,598.30
Refacc. y acc. moneres de mob. y eq. de adm.educ.	0.00	3,401.00	0.00	3,401.00
Refaciones y Accesorios Menores de Eq. de Comp	0.00	1,799.16	0.00	1,799.16
Refacciones y accesorios menores	0.00	823,115.54	0.00	823,115.54
Refacc. y acces. menores de equipo de transporte	0.00	791,303.54	0.00	791,303.54
Refacciones a patrullas y motos (seg. pub)	0.00	31,812.00	0.00	31,812.00
Refacciones y accesorios menores de maquinaria	0.00	943,610.61	0.00	943,610.61
Refacc. y acces. menores de maquinaria y otros equ	0.00	943,610.61	0.00	943,610.61
Refac. y acces. menores otros bienes muebles	0.00	11,800.00	0.00	11,800.00

000014

Servicios Generales	0.00	16,014,399.30	5,250.00	16,009,149.30
Servicios Basicos	0.00	4,822,987.07	0.00	4,822,987.07
Energia Electrica	0.00	4,650,492.00	0.00	4,650,492.00
Energia electrica	0.00	4,650,492.00	0.00	4,650,492.00
Gas	0.00	802.48	0.00	802.48
Telefonia Tradicional	0.00	65,303.58	0.00	65,303.58
Telefonia Tradicional	0.00	65,303.58	0.00	65,303.58
Serv de acceso de internet, redes y proced de info	0.00	104,900.25	0.00	104,900.25
Serv. de acceso internet, redes y proces. de inf.	0.00	104,900.25	0.00	104,900.25
Servicios postales y telegraficos	0.00	1,488.76	0.00	1,488.76
Servicios de Arrendamiento	0.00	410,980.70	0.00	410,980.70
Arrendamiento de terrenos	0.00	29,000.00	0.00	29,000.00
Arrendamiento de edificios	0.00	200,680.00	0.00	200,680.00
Renta de taller y almacen mpal.	0.00	90,400.00	0.00	90,400.00
Renta terreno (antena de telefono Juanacatlan)	0.00	21,600.00	0.00	21,600.00
Otros arrendamientos de edificios	0.00	64,180.00	0.00	64,180.00
Renta de Local para Oficinas de TeleCom	0.00	24,500.00	0.00	24,500.00
Arrendamiento de mobiliario y equipo de adm	0.00	9,048.00	0.00	9,048.00
Arrendamiento de Maquinaria, otros equipos y herr	0.00	35,322.00	0.00	35,322.00
Arrendamientos de bienes intangibles	0.00	114,510.70	0.00	114,510.70
Arrendamiento de bienes intangibles	0.00	114,510.70	0.00	114,510.70
Servicios Legales, de Combustibles auditores y r	0.00	8,500.00	0.00	8,500.00
Servicios de Diseño, arquitectura, ingenieria y act	0.00	13,920.00	0.00	13,920.00
Serv. de diseño, arquitectura, ingenieria y relaci	0.00	13,920.00	0.00	13,920.00
servicios profecionales, Cient. y Tecnicos y Otros	0.00	663,151.76	0.00	663,151.76
Servicios legales de contabilidad auditoria y rela	0.00	523,559.74	0.00	523,559.74
Servicios legales, profesionales, contab. y relaci	0.00	523,559.74	0.00	523,559.74
Servicios de diseño arquitectura ingenieria y acti	0.00	18,792.00	0.00	18,792.00
Serv. de diseño, arqitec. Ingenierias y activ. rel	0.00	18,792.00	0.00	18,792.00
Servicios de capacitacion	0.00	120,800.02	0.00	120,800.02
Servicios de capacitacion	0.00	120,800.02	0.00	120,800.02
Servicios Financieros, Bancarios y Comerciales	0.00	490,307.73	0.00	490,307.73
Servicios Financieros y bancos	0.00	28,840.68	0.00	28,840.68
Comisiones por servicios bancarios	0.00	28,840.68	0.00	28,840.68
Comision Serv. Bca. Internet	0.00	547.81	0.00	547.81
Seguros de Responsabilidad patrimonial y fianzas	0.00	22,994.10	0.00	22,994.10
Fianzas a servidores publicos	0.00	22,994.10	0.00	22,994.10
Seguro de Bienes Patrimoniales	0.00	266,003.20	0.00	266,003.20
Seguro de vehiculos	0.00	266,003.20	0.00	266,003.20
Fletes y Maniobras	0.00	171,921.94	0.00	171,921.94

000015

Fletes y maniobras	0.00	171,921.94	0.00	171,921.94
Servicios, Reparacion, Mantenimiento y Conserva	0.00	6,832,387.76	5,250.00	6,827,137.76
Conservacion y Mantenimiento menor de inmueble	0.00	5,538,703.89	5,250.00	5,533,453.89
Mantto. de caminos sacacosechas Varias Localidades	0.00	652,970.00	0.00	652,970.00
Manttos. tramos carreteros del Mpio.	0.00	282,205.62	0.00	282,205.62
Rehabilitacion red de agua cabecera y localidades	0.00	318,649.91	0.00	318,649.91
Mantto. pozos profundos	0.00	4,948.00	0.00	4,948.00
Construcc. de tomas de agua y descargas domiciliar	0.00	123,021.50	0.00	123,021.50
Mantto. de calles cabecera y sus localidades	0.00	166,578.00	0.00	166,578.00
Rehab. caminos y calles del mpio.	0.00	223,056.28	0.00	223,056.28
Mantenimiento de edificios	0.00	149,241.54	0.00	149,241.54
Construcc. y mantto. gavetas municipales	0.00	409,809.96	0.00	409,809.96
Mantenimiento de Drenajes	0.00	919,783.39	5,250.00	914,533.39
Rehab. de caminos rurales	0.00	43,000.00	0.00	43,000.00
Construcc. puente Peatonal arroyo Los Sauces	0.00	23,570.00	0.00	23,570.00
Construcc. de banquetas diversas calles	0.00	9,350.00	0.00	9,350.00
Mant. de red de agua Calles Juanacatlan	0.00	6,077.64	0.00	6,077.64
Remoz. de espacios pub. (canchas, plazas y otros)	0.00	125,966.20	0.00	125,966.20
Rehab. plaza de armas	0.00	3,681.00	0.00	3,681.00
Construccion de vados en los ejidos	0.00	85,261.22	0.00	85,261.22
Rehab. de colector principal de aguas negras Tena	0.00	3,016.00	0.00	3,016.00
Instalacion de luminarias en diversas calles	0.00	29,410.00	0.00	29,410.00
Rehabilitacion de Inmuebles Municipales	0.00	523,584.86	0.00	523,584.86
Rehabilitacion de Baños en Parque Copales	0.00	271,790.60	0.00	271,790.60
Reh. de Linea de Drenaje Esc. Joaquin Angulo 381	0.00	21,050.00	0.00	21,050.00
Lineas de Conduccion Fracc. Fray Antonio Alcalde	0.00	309,817.20	0.00	309,817.20
ACARREO, ALMAC. DE MAT. LA FLORIDA Y BANCO FLETES	0.00	8,250.00	0.00	8,250.00
Rehabilitación techo Esc. Sec. Tec.No 19	0.00	14,250.00	0.00	14,250.00
Rehabilitación Puente "El Baño de la Garrapata"	0.00	265,311.01	0.00	265,311.01
Construccion de Base para Letras de Identidad	0.00	31,200.00	0.00	31,200.00
Remodelacion de Presidencia y Comandancia	0.00	2,579.96	0.00	2,579.96
Construcción de Cajas de Lodos	0.00	111,983.00	0.00	111,983.00
Rehabilitacion de Casas de Salud	0.00	129,600.00	0.00	129,600.00
Nomenclatura de Calles del Municipio	0.00	167,156.00	0.00	167,156.00

000016

Rehabilitacion de Puente "los Sauces"	0.00	38,150.00	0.00	38,150.00
Cab. Mpal				
Rehabilitacion y Mantenimiento	0.00	64,385.00	0.00	64,385.00
Relleno Sanitario				
Caseta de Vigilancia Carretera	0.00	225,511.00	0.00	225,511.00
Juanacatlán				
Inst.reparacion y mant. de equipo	0.00	19,604.00	0.00	19,604.00
decomputo				
Soporte de programas y sistemas	0.00	1,972.00	0.00	1,972.00
Manttos. y ajustes menores en	0.00	17,632.00	0.00	17,632.00
equipos de computo				
Reparacion y mantenimiento de	0.00	846,253.35	0.00	846,253.35
equipo de transporte				
Reparacion y mantenimiento de	0.00	762,605.86	0.00	762,605.86
equipo de transporte				
Lavado de vehiculos, patrullas y motos	0.00	17,817.60	0.00	17,817.60
Mantenimientos a patrullas	0.00	65,829.89	0.00	65,829.89
Instalacion, reparacion y mant. de	0.00	177,641.52	0.00	177,641.52
Maquinaria otro				
Rep. maquinaria y otors equipo	0.00	20,398.43	0.00	20,398.43
(SEDER)				
Rep. y mantto. de otros equipos de	0.00	70,277.28	0.00	70,277.28
trabajo				
Rep. y mantto. de maquinaria del mpio	0.00	86,965.81	0.00	86,965.81
Servicios de Jardin y fumigacion	0.00	24,674.00	0.00	24,674.00
Servicios de Comunicacion Social y	0.00	79,837.08	0.00	79,837.08
Publicidad				
Servicio de Creacion y difucion de	0.00	79,837.08	0.00	79,837.08
Contenido exclu				
Servicios de Traslado y Viaticos	0.00	373,137.29	0.00	373,137.29
Pasajes aereos	0.00	17,588.00	0.00	17,588.00
Viaticos en el pais	0.00	285,753.45	0.00	285,753.45
Viaticos a empleados del Ayto.	0.00	285,753.45	0.00	285,753.45
Otros Servicios de traslado y	0.00	69,795.84	0.00	69,795.84
hospedaje				
Servicios Oficiales	0.00	2,153,209.82	0.00	2,153,209.82
Gastos de Orden social y cultural	0.00	2,146,549.87	0.00	2,146,549.87
Festejos de aniversario Tenamaxtlan	0.00	298,331.79	0.00	298,331.79
Festejo Dia del niño	0.00	185,980.26	0.00	185,980.26
Festejos Dia de las madres	0.00	51,691.00	0.00	51,691.00
Festejos dia del maestros	0.00	111,844.00	0.00	111,844.00
Festejos Patrios	0.00	358,087.55	0.00	358,087.55
Informe de Gobierno	0.00	365,478.35	0.00	365,478.35
Festejos 20 de Noviembre	0.00	8,816.00	0.00	8,816.00
Serv. arreglos florales funerarios	0.00	25,358.49	0.00	25,358.49
Eventos diversos	0.00	349,341.83	0.00	349,341.83
Eventos Navideños	0.00	268,459.44	0.00	268,459.44
Romeria tradicional (30 de agosto)	0.00	56,555.60	0.00	56,555.60
Dia del Ladrillero	0.00	66,605.56	0.00	66,605.56
Gastos de representacion	0.00	6,659.95	0.00	6,659.95
Otros Servicios generales	0.00	188,400.09	0.00	188,400.09
Servicios Funerarios y de cementerios	0.00	6,355.00	0.00	6,355.00
Impuestos y Derechos	0.00	146,796.09	0.00	146,796.09
FIDEICOMISO 3% HOSPEDAJE	0.00	3,195.05	0.00	3,195.05
Refrendo de placas vehiculos	0.00	37,405.04	0.00	37,405.04
Derechos de Aguas Nacionales	0.00	106,196.00	0.00	106,196.00

000017

Otros Gastos por responsabilidades	0.00	35,249.00	0.00	35,249.00
Reintegro a CONAGUA (PRODDER)	0.00	35,249.00	0.00	35,249.00
TRASFERENCIAS, ASIGNACIONES, SUBSIDIOS Y OTRAS AYU	0.00	5,780,958.59	0.00	5,780,958.59
Trasferencias al Resto del Sector Publico	0.00	125,000.00	0.00	125,000.00
Transf.otorg. a entid. paraest. no empres.y no fin	0.00	125,000.00	0.00	125,000.00
Transferencia Instituto de la Mujer Tenamaxtlan	0.00	125,000.00	0.00	125,000.00
Transferencias a entidades paraestatales	0.00	3,356,894.00	0.00	3,356,894.00
Transf. otorgadas a entidades paraes. ni empres. y	0.00	3,341,894.00	0.00	3,341,894.00
Transf. DIF mpal.	0.00	2,825,000.00	0.00	2,825,000.00
Transf. Instituto de la mujer	0.00	516,894.00	0.00	516,894.00
Transf. otorg. a entidades paraest. no empres. y n	0.00	15,000.00	0.00	15,000.00
Transf. a Instituto de la Mujer Tenamaxtlan	0.00	15,000.00	0.00	15,000.00
Ayudas Sociales	0.00	775,635.71	0.00	775,635.71
Ayudas Sociales	0.00	219,219.67	0.00	219,219.67
Ayudas sociales diversas a personas	0.00	29,426.04	0.00	29,426.04
Apoyo Tinacos	0.00	60,320.00	0.00	60,320.00
Apoyo con paquetes funerales a personas	0.00	104,893.63	0.00	104,893.63
Apoyos a equipos deportivos	0.00	12,380.00	0.00	12,380.00
Apoyo a personas con el Curso de Arte Huichol	0.00	12,200.00	0.00	12,200.00
Becas y otras ayudas para programas de capacitacio	0.00	8,000.00	0.00	8,000.00
Ayudas Sociales a instituciones de enseñanza	0.00	457,418.40	0.00	457,418.40
Apoyos varios a estudiantes	0.00	12,748.40	0.00	12,748.40
Apoyo Instituciones de enseñanza	0.00	97,670.00	0.00	97,670.00
Becas Universitarias "Por Amor a Esta Tierra"	0.00	347,000.00	0.00	347,000.00
Ayudas Sociales a instituciones sin fines de Lucro	0.00	59,997.64	0.00	59,997.64
Medicamentos e insumos para Esterilizacion	0.00	12,867.60	0.00	12,867.60
Apoyos a Instituciones sin Fines de Lucro	0.00	47,130.04	0.00	47,130.04
Ayudas sociales a Cooperativas	0.00	31,000.00	0.00	31,000.00
Ayudas sociales a personas	0.00	122,059.35	0.00	122,059.35
Ayudas sociales a personas	0.00	122,059.35	0.00	122,059.35
Ayudas diversas a personas	0.00	5,200.00	0.00	5,200.00
Apoyos y premiaciones al deporte	0.00	99,594.35	0.00	99,594.35
Apoyo a estudiantes del municipio	0.00	12,265.00	0.00	12,265.00
Apoyo a pasantes de medicina del mpio.	0.00	5,000.00	0.00	5,000.00
Ayudas sociales a Instituciones	0.00	1,366,689.53	0.00	1,366,689.53
Ayudas sociales a Instituciones	0.00	411,521.00	0.00	411,521.00
Apoyos diversos a escuelas del Mpio.	0.00	387,496.00	0.00	387,496.00
Reh. Baños Telesecundaria "15 de Mayo" Juanacatlan	0.00	12,850.00	0.00	12,850.00

000018

Rehab. kinder "Miguel Hidalgo y Costilla" Colotitl	0.00	11,175.00	0.00	11,175.00
Ayudas sociales a instituciones	0.00	955,168.53	0.00	955,168.53
Apoyos a Escuelas del mpio.	0.00	34,954.40	0.00	34,954.40
Apoyos varios al INE	0.00	21,500.25	0.00	21,500.25
Apoyos a varias Instituciones	0.00	85,204.00	0.00	85,204.00
Talleres Artisticos de la Casa de la Cultura	0.00	34,000.00	0.00	34,000.00
Apoyo a pasantes de medicina (centros de Salud)	0.00	10,000.00	0.00	10,000.00
Mochilas con utiles (Programa RECREA)	0.00	769,509.88	0.00	769,509.88
Pensiones y Jubilaciones	0.00	34,680.00	0.00	34,680.00
Pensiones	0.00	34,680.00	0.00	34,680.00
Pensiones	0.00	34,680.00	0.00	34,680.00
Pensionados	0.00	34,680.00	0.00	34,680.00
INTERESES, COMISIONES Y OTROS GASTOS DE LA DEUDA	0.00	22,414.81	0.00	22,414.81
Intereses de la Deuda Publica	0.00	22,414.81	0.00	22,414.81
Intereses de la Deuda Publica Interna	0.00	22,414.81	0.00	22,414.81
Credito 10312	0.00	22,414.81	0.00	22,414.81
Credito 10312	0.00	22,414.81	0.00	22,414.81

EL GASTO SE APEGA A LO ESTIMADO EN EL PROYECTO DE PRESUPUESTO DEL EJERCICIO Y POR EL PERIODO EN COMENTO, NO SE OBSERVAN EROGACIONES EXTRAORDINARIAS EN EL MISMO



LIC. JOSE MANUEL CARDENAS
CASTILLO

PRESIDENTE MUNICIPAL




L.C.P. DIEGO ALBERTO MARIN
PONCE

ENCARGADO DE LA HACIENDA
MUNICIPAL



Bajo protesta de decir verdad declaramos que los Estados Financieros y sus Notas son razonablemente correctos y responsabilidad del emisor.

000019

CUENTA PÚBLICA - MUNICIPIO TENAMAXTLÁN
CONCILIACIÓN ENTRE LOS INGRESOS PRESUPUESTARIOS Y CONTABLES
DEL 1 DE ENERO AL 31 DE DICIEMBRE DE 2022

CONCEPTO	IMPORTE
1. Total de ingresos presupuestarios	62,516,531.64
2. Ingresos contables no presupuestarios	50,034.74
2.1 Ingresos financieros	50,034.74
2.2 Incremento por variaciones de inventarios	0.00
2.3 Disminución del exceso de estimación por pérdida o deterioro u obsolescencia	0.00
2.4 Disminución del exceso de provisiones	0.00
2.5 Otros ingresos y beneficios varios	0.00
2.6 Otros ingresos contables no presupuestarios	0.00
3. Ingresos presupuestarios no contables	50,034.74
3.1 Aprovechamientos patrimoniales	0.00
3.2 Ingresos derivados de financiamientos	50,034.74
3.3 Otros ingresos presupuestarios no contables	0.00
4. Total de ingresos contables	50,034.74
	62,516,531.64

Bajo protesta de decir verdad declaramos que los estados financieros y sus notas, son razonablemente correctos y son responsabilidad del emisor.


LIC. JOSE MANUEL CARDENAS CASTILLO
PRESIDENTE MUNICIPAL


L.C.P. DIEGO ALBERTO MARIN PONCE
ENCARGADO DE LA HACIENDA MUNICIPAL



000020




CUENTA PÚBLICA - MUNICIPIO TENAMAXTLÁN
CONCILIACIÓN ENTRE LOS EGRESOS PRESUPUESTARIOS Y LOS GASTOS CONTABLES
DEL 1 DE ENERO AL 31 DE DICIEMBRE DE 2022

CONCEPTO	IMPORTE
1. Total de egresos presupuestarios	64,958,840.15
2. Egresos presupuestarios no contables	10,258,018.92
2.1 Materias primas y materiales de producción y comercialización	0.00
2.2 Materiales y suministros	0.00
2.3 Mobiliario y equipo de administración	73,982.85
2.4 Mobiliario y equipo educacional y recreativo	0.00
2.5 Equipo e instrumental médico y de laboratorio	11,590.00
2.6 Vehículos y equipo de transporte	0.00
2.7 Equipo de defensa y seguridad	0.00
2.8 Maquinaria, otros equipos y herramientas	0.00
2.9 Activos biológicos	0.00
2.10 Bienes inmuebles	0.00
2.11 Activos intangibles	0.00
2.12 Obras públicas en bienes de dominio público	10,011,107.03
2.13 Obras públicas en bienes propios	0.00
2.14 Acciones y participaciones de capital	0.00
2.15 Compra de títulos y valores	0.00
2.16 Concesión de préstamos	0.00
2.17 Inversiones en fideicomisos, mandatos y otros análogos	0.00
2.18 Provisiones para contingencias y otras erogaciones especiales	0.00
2.19 Amortización de la deuda pública	161,339.04
2.20 Adeudos de ejercicios fiscales anteriores (ADEFAS)	0.00
2.21 Otros egresos presupuestales no contables	0.00
3. Gastos contables no presupuestales	0.00
3.1 Estimaciones, depreciaciones, deterioros, obsolescencias y amortizaciones	0.00
3.2 Previsiones	0.00
3.3 Disminución de inventarios	0.00
3.4 Aumento por insuficiencia de estimaciones por pérdida o deterioro u obsolescencias	0.00
3.5 Aumento por insuficiencia de provisiones	0.00
3.6 Otros gastos	0.00
3.7 Otros gastos contables no presupuestales	0.00
4. Total de gastos contables	54,700,821.23

Bajo protesta de decir verdad declaramos que los estados financieros y sus notas, son razonablemente correctos y son responsabilidad del emisor.


 LIC. JOSE MANUEL CARDENAS CASTILLO
 PRESIDENTE MUNICIPAL




 L.C.P. DIEGO ALBERTO MARIN PONCE
 ENCARGADO DE LA HACIENDA MUNICIPAL



000021


**CUENTA PÚBLICA - MUNICIPIO TENAMAXTLÁN
NOTAS A LOS ESTADOS FINANCIEROS
DE MEMORIA
(CUENTAS DE ORDEN)
DEL 1 DE ENERO AL 31 DE DICIEMBRE DE 2022**

Notas de Memoria (Cuentas de orden) Cuentas de Orden contable. Las cuentas de orden presupuestal representan los momentos contables del ejercicio 2022 en el cual se refleja el importe de las operaciones que afectan a la Ley de Ingresos y el presupuesto de Egresos del ejercicio presupuestario del ejercicio. 8100 LEY DE INGRESOS 8110 LEY DE INGRESOS ESTIMADA 8120 LEY DE INGRESOS POR EJECUTAR 8130 MODIFICACIONES A LA LEY DE INGRESOS ESTIMADA 8140 LEY DE INGRESOS DEVENGADA 8150 LEY DE INGRESOS RECAUDADA 8200 PRESUPUESTO DE EGRESOS 8210 PRESUPUESTO DE EGRESOS APROBADO 8220 PRESUPUESTO DE EGRESOS POR EJERCER 8230 MODIFICACIONES AL PRESUPUESTO DE EGRESOS APROBADO 8240 PRESUPUESTO DE EGRESOS COMPROMETIDO 8250 PRESUPUESTO DE EGRESOS DEVENGADO 8260 PRESUPUESTO DE EGRESOS EJERCIDO 8270 PRESUPUESTO DE EGRESOS PAGADO.



**LIC. JOSE MANUEL CARDENAS
CASTILLO**

PRESIDENTE MUNICIPAL



**L.C.P. DIEGO ALBERTO MARIN
PONCE**

**ENCARGADO DE LA HACIENDA
MUNICIPAL**



Bajo protesta de decir verdad declaramos que los Estados Financieros y sus Notas son razonablemente correctos y responsabilidad del emisor.

000022

CUENTA PÚBLICA - MUNICIPIO TENAMAXTLÁN
NOTAS A LOS ESTADOS FINANCIEROS
DE GESTIÓN ADMINISTRATIVA
DEL 1 DE ENERO AL 31 DE DICIEMBRE DE 2022

Panorama Económico y Financiero Durante 2022. El municipio de Tenamaxtlán es gobernado por un ayuntamiento de elección popular directa. La competencia otorgada al gobierno municipal se ejerce por el ayuntamiento de manera exclusiva y no existe una autoridad intermedia alguna entre este y el gobierno del estado. Para el despacho de los asuntos administrativos y para auxiliar en sus funciones al ayuntamiento, el municipio cuenta con dependencias y entidades, mismas que integran la administración. La hacienda municipal se forma con los impuestos, derechos, productos y aprovechamientos que anualmente proponga el ayuntamiento y apruebe el congreso del estado; los ingresos que establezcan las leyes fiscales a su favor y en todo caso con: I las contribuciones sobre la propiedad inmobiliaria, incluyendo tasas adicionales que establezca el congreso, de su fraccionamiento, división, consolidación, traslación y mejora, así como las que tengan por base el cambio del valor de los bienes. II las participaciones federales que sean cubiertas por la federación al municipio con arreglo a las bases, montos y plazos que anualmente se determinen por el congreso; y III los ingresos derivados de la prestación de servicios públicos a su cargo. Además de los ingresos que forman parte de la hacienda municipal se perciben las aportaciones federales para fines específicos, que a través de los diferentes fondos establezcan el presupuesto de egresos de la federación, la ley de coordinación fiscal y convenios respectivos. El patrimonio municipal se integra por: I los bienes de dominio público del municipio II los bienes de dominio privado del municipio III los capitales, impuestos, e hipoteca y demás créditos en favor del municipio, así como las donaciones y legados que se reciban; y IV las cuentas en administración, con limitaciones establecidas en la ley. Los servicios públicos que son compromiso del municipio son los que a continuación se señalan: I agua potable, drenaje, alcantarillado, tratamiento y disposición de aguas residuales. II alumbrado público III limpieza y recolección, traslado, tratamiento y disposición final. IV mercados y centrales de abastos V rastros y servicios complementarios VI Estacionamientos municipales VII cementerios VIII calles, parques y jardines y su equipamiento IX seguridad pública X protección civil y bomberos; y XI los demás que el congreso de estado determine en atención a las condiciones territoriales y socioeconómicas del municipio, así como a su capacidad administrativa y financiera. El ejercicio fiscal del municipio abarca del 1 de enero al 31 de diciembre de cada año. Las obligaciones fiscales federales y estatales a su cargo, en su carácter de persona moral con fines no lucrativos, son las siguientes: Federales * retener y enterar el ISR por concepto de sueldos y salarios, honorarios y arrendamiento. * presentar declaración informativa sobre las percepciones pagadas por concepto de remuneraciones al trabajo personal subordinado y honorarios asimilados * timbrar comprobantes por concepto de pagos de sueldos y honorarios asimilados a salarios. Estatales * retener y enterar el impuesto del 3% por pagos a personas físicas que presten servicios profesionales independientes. Bases de preparación de los estados financieros Los estados financieros y presupuestarios son elaborados con base en la

información que arroja el sistema de información COMPAQ, el cual procesa los datos a los que se da entrada en cada centro de registro, afectando en tiempo real y simultánea, contabilidad y presupuesto. Los estados financieros al 31 de diciembre del 2022, fueron estructurados con base a las disposiciones de la ley general de contabilidad gubernamental y acuerdos emitidos por el CONAC, sin embargo no se ha aplicado ciertos lineamientos, como es el caso de las depreciaciones de los bienes propiedad del municipio, el separar la obra capitalizable de la que no lo es, el registro completo del patrimonio. El marco conceptual de la contabilidad y los postulados básicos adoptados por el municipio, corresponden a lo establecido en la ley general de contabilidad gubernamental y diversos acuerdos del CONAC, siendo dichos postulados, los que se definen a continuación:

- 1) **SUSTANCIA ECONOMICA** Es el reconocimiento confiable de las transacciones, transformaciones internas y otros eventos, que afectan económicamente al ente público y delimitan la operación del sistema de contabilidad gubernamental.
- 2) **ENTES PUBLICOS** Los poderes ejecutivo, legislativo y judicial de la federación y de las entidades federativas; los entes autónomos de la federación y de las entidades federativas; los ayuntamientos de los municipios; los órganos político-administrativos de las demarcaciones territoriales del distrito federal; y las entidades de la administración pública paraestatal, ya sean federales, estatales o municipales.
- 3) **EXISTENCIA PERMANENTE** La actividad del ente público se establece por tiempo indefinido, salvo disposición legal en la que se especifique lo contrario.
- 4) **REVELACION SUFICIENTE** Los estados y la información financiera deben mostrar amplia y claramente la situación financiera y los resultados del ente público.
- 5) **IMPORTANCIA RELATIVA** La información debe mostrar los aspectos importantes de la entidad que fueron reconocidos contablemente.
- 6) **REGISTRO E INTEGRACION PRESUPUESTARIA** La información presupuestaria de los entes públicos se integra en la contabilidad en los mismos términos que se presentan en la ley de ingresos y en el decreto del presupuesto de egresos, de acuerdo a la naturaleza económica que le corresponda. El registro presupuestario del ingreso y egreso en los entes públicos se debe reflejar en la contabilidad, considerando sus efectos patrimoniales y su vinculación con las etapas presupuestarias correspondientes.
- 7) **CONSOLIDACION DE LA INFORMACION FINANCIERA** Los estados financieros de los entes públicos deberán presentar de manera consolidada la situación financiera, los resultados de operación, el flujo de efectivo o los cambios en la situación financiera y las variaciones a la hacienda pública, como si se tratara de un solo ente público.
- 8) **DEVENGO CONTABLE** Los registros contables de los entes públicos se llevarán con base acumulativa. El ingreso devengado, es el momento contable que se realiza cuando existe jurídicamente el derecho de cobro de impuestos, derechos, productos, aprovechamientos y otros ingresos por parte de los entes públicos. El gasto devengado, es el momento contable que refleja el reconocimiento de una obligación de pago a favor de terceros por la recepción de conformidad de bienes y servicios y obra pública contratados; así como de las obligaciones que derivan de tratados, leyes, decretos, resoluciones y sentencias definitivas.
- 9) **VALUACION** Todos los eventos que afecten económicamente al ente público deberán ser cuantificados en términos monetarios y se registrarán al costo histórico o al valor económico más objetivo registrándose en moneda nacional.
- 10) **DUALIDAD**

ECONOMICA El ente publico debe reconocer en la contabilidad la representacion de las transacciones y algun otro evento que afecte su sistuacion financiera, su composicion por los recursos asignados para el logro de sus fines y por sus fuentes, conforme a los derechos y obligaciones. 11) CONSISTENCIA Ante la existencia de operaciones similares en un ente publico, debe corresponder un mismo tratamiento contable, el cual debe permanecer a traves del tiempo, en tanto no cambie la escencia economica de las operaciones. De conformidad con el marco conceptual de la contabilidad, la supletoriedad en su aplicacion y de la normatividad que de este derive, sera; a) la normatividad emitida por las unidades administrativas o instancias competentes en materia de contabilidad gubernamental; b) las normas internacionales de contabilidad para el sector publico emitidas por la junta de normas internacionales de contabilidad del sector publico (IPSASBIFAC) c) las normas de informacion financiera del consejo mexicano para la investigacion y desarrollo de normas de informacion financiera (CINIF) Los entes publicos deberan informar, antes de su aplicacion, al secretario tecnico del CONAC, a efecto de que se analice, se proponga y, en su oportunidad se enita la normatividad correspondiente. Politicas de contabilidad significativas EL municipio no tiene inversiones en acciones de compañías subsidiarias Posicion en moneda extranjera y proteccion por riesgo cambiario el municipio no realiza operaciones en moneda extranjera. Reporte analitico del activo no esta registrada contablemente la depreciacion de los bienes muebles inmuebles capitalizados, ni la amortizacion de los activos intangibles, en virtud de que no se ha efectuado la conciliacion fisica contable de dichos bienes y a que no se les ha asignado vida util estimada. Reporte de la recaudacion los ingresos del ejercicio se reflejan en el estado de actividades. Informacion sobre la deuda y el reporte analitico. La informacion correspondiente se revela en las notas de desglose relativas al pasivo. Proceso de mejora las politicas de control interno estan diseñadas para evitar el detrimento del patrimonio municipal en la operacion de la administracion publica municipal, en un marco de austeridad. Informacion por segmentos No aplica Eventos posteriores al cierre no aplica Partes relacionadas la autoridad municipal no tiene partes relacionadas que pudieran ejercer influencia significativa sobre la forma de edsiciones financieras y operativas.



LIC. JOSE MANUEL CARDENAS
CASTILLO

PRESIDENTE MUNICIPAL



L.C.P. DIEGO ALBERTO MARIN
PONCE

ENCARGADO DE LA HACIENDA
MUNICIPAL



000025

Bajo protesta de decir verdad declaramos que los Estados Financieros y sus Notas son razonablemente correctos y responsabilidad del emisor.

000026

CUENTA PÚBLICA - MUNICIPIO TENAMAXTLÁN
ESTADO ANALÍTICO DEL ACTIVO
DEL 1 DE ENERO AL 31 DE DICIEMBRE DE 2022

CONCEPTO	SALDO INICIAL	CARGO DEL PERIODO	ABONO DEL PERIODO	SALDO FINAL	VARIACIÓN DEL PERIODO
Total	119,341,850.44	114,285,271.54	103,465,232.32	130,161,889.66	10,820,039.22
Activo circulante	968,884.65	104,188,591.66	103,465,232.32	1,692,243.99	723,359.34
Efectivo y equivalentes	681,928.66	103,603,054.12	103,109,732.67	1,175,250.11	493,321.45
Derechos a recibir efectivo o equivalentes	286,955.99	448,528.71	347,603.17	387,881.53	100,925.54
Derechos a recibir bienes o servicios	0.00	137,008.83	7,896.48	129,112.35	129,112.35
Inventarios	0.00	0.00	0.00	0.00	0.00
Almacenes	0.00	0.00	0.00	0.00	0.00
Restimación por pérdida o deterioro de activos circulantes	0.00	0.00	0.00	0.00	0.00
Otros activos circulantes	0.00	0.00	0.00	0.00	0.00
Activo no circulante	118,372,965.79	10,096,679.88	0.00	128,469,645.67	10,096,679.88
Inversiones financieras a largo plazo	0.00	0.00	0.00	0.00	0.00
Derechos a recibir efectivo o equivalentes a largo plazo	0.00	0.00	0.00	0.00	0.00
Bienes inmuebles, infraestructura y construcciones en proceso	112,693,404.55	10,011,107.03	0.00	122,704,511.58	10,011,107.03
Bienes muebles	5,566,342.92	85,572.85	0.00	5,651,915.77	85,572.85
Activos intangibles	113,218.32	0.00	0.00	113,218.32	0.00
Depreciación, deterioro y amortización acumulada de bienes	0.00	0.00	0.00	0.00	0.00
Activos diferidos	0.00	0.00	0.00	0.00	0.00
Restimación por pérdida o deterioro de activos no circulantes	0.00	0.00	0.00	0.00	0.00
Otros activos no circulantes	0.00	0.00	0.00	0.00	0.00

Bajo protesta de decir verdad declaramos que los estados financieros y sus notas, son razonablemente correctos y son responsabilidad del emisor.

LIC. JOSE MANUEL CÁRDENAS CASTILLO
PRESIDENTE MUNICIPAL



L.C.P. DIEGO ALBERTO MARIN PONCE
ENCARGADO DE LA HACIENDA MUNICIPAL



000027

000028

CUENTA PÚBLICA - MUNICIPIO TENAMAXTLÁN
ESTADO DE ACTIVIDADES
DEL 1 DE ENERO AL 31 DE DICIEMBRE DE 2022

CTA.	CONCEPTO	2022	2021
4000	INGRESOS Y OTROS BENEFICIOS		
41000	INGRESOS DE GESTIÓN		
41100	IMPUESTOS	8,774,656.37	10,618,089.50
41110	Impuestos sobre los ingresos	4,270,182.03	4,630,128.47
41110-1	Impuestos sobre espectáculos públicos	0.00	0.00
41120	Impuestos sobre el patrimonio	0.00	0.00
41120-1	Impuesto predial	4,270,182.03	4,622,329.42
41120-2	Impuestos sobre transmisiones patrimoniales	2,983,584.76	2,965,644.46
41120-3	Impuestos sobre negocios jurídicos	1,286,597.27	1,656,684.96
41130	Impuestos sobre la producción, el consumo y las transacciones	0.00	0.00
41140	Impuestos al comercio exterior	0.00	0.00
41150	Impuestos sobre nóminas y asimilables	0.00	0.00
41160	Impuestos ecológicos	0.00	0.00
41170	Accesorios de impuestos	0.00	0.00
41170-1	Recargos	0.00	7,799.05
41170-2	Actualizaciones	0.00	5,817.55
41170-3	Multas	0.00	0.00
41170-4	Gastos de ejecución	0.00	0.00
41170-5	Otros no especificados	0.00	0.00
41180	Impuestos no comprendidos en la ley de ingresos vigente, causados en ejercicio fiscales anteriores pendientes de liquidar o pago	0.00	1,981.50
41180-1	Impuestos no comprendidos en la ley de ingresos vigente, causados en ejercicio fiscales anteriores pendientes de liquidar o pago	0.00	0.00
41190	Otros impuestos	0.00	0.00
41190-1	Otros impuestos	0.00	0.00
41200	CUOTAS Y APORTACIONES DE SEGURIDAD SOCIAL	0.00	0.00
41210	Aportaciones para fondos de vivienda	0.00	0.00
41220	Cuotas para la seguridad social	0.00	0.00
41230	Cuotas de ahorro para el retiro	0.00	0.00
41240	Accesorios de cuotas y aportaciones de seguridad social	0.00	0.00
41290	Otras cuotas y aportaciones para la seguridad social	0.00	0.00
41300	CONTRIBUCIONES DE MEJORAS	0.00	0.00
41310	Contribuciones de mejoras por obras públicas	0.00	0.00
41310-1	Contribuciones de mejoras por obras públicas	0.00	0.00
41320	Contribuciones de mejoras no comprendidas en la ley de ing. vigente, causadas en ejercicios fiscales anteriores pendientes de liq. o pago	0.00	0.00
41320-1	Contribuciones de mejoras no comprendidas en la ley de ing. vigente, causadas en ejercicios fiscales anteriores pendientes de liq. o pago	0.00	0.00
41400	DERECHOS	4,200,019.86	4,857,946.79
41410	Derechos por el uso, goce, aprovechamiento o explotación de bienes de dominio público	515,054.62	471,398.92
41410-1	Derechos por el uso del piso	281,287.00	244,767.00
41410-2	Derechos por el uso de los estacionamientos	0.00	0.00
41410-3	Derechos de uso de cementerios y panteones municipales	203,123.12	143,699.92
41410-4	Derechos de concesiones y demás inmuebles de propiedad municipal	30,644.50	82,932.00
41420	Derechos a los hidrocarburos (derogada)	0.00	0.00
41430	Derechos por prestación de servicios	3,625,297.12	4,266,990.91
41430-1	Derechos de licencias y permisos de giros	191,572.00	207,665.00
41430-2	Derechos de licencias y permisos de anuncios	31,618.34	35,822.20
41430-3	Derechos de licencias de construcción, reconstrucción, reparación o demolición de obras	64,050.34	61,565.86
41430-4	Derechos de regularizaciones de los registros de obra	220,305.00	0.00
41430-5	Derechos de alineamiento, designación de número oficial e inspección	11,705.00	11,105.80
41430-6	Derechos de licencias de cambio de régimen de propiedad y urbanización	7,000.00	15,227.50
41430-7	Derechos de servicios de obra	0.00	394.00
41430-8	Derechos de servicios de sanidad	35,350.21	9,305.10
41430-9	Derechos de servicio de limpieza, recolección, traslado, tratamiento y disposición final de residuos	47,662.35	36,592.70
41430-10	Derechos de agua potable, drenaje, alcantarillado, tratamiento y disposición final de aguas residuales	2,402,136.50	3,225,813.05
41430-11	Derechos del rastro	150,210.50	254,924.50
41430-12	Derechos del registro civil	174,127.80	55,059.21
41430-13	Derechos de las certificaciones	40,338.50	188,963.30
41430-14	Derechos de los servicios de catastro	249,220.58	164,552.69
41440	Accesorios de derecho	57,742.12	114,243.76
41440-1	Recargos	57,742.12	114,243.76
41440-2	Actualizaciones	0.00	0.00
41440-3	Multas	0.00	0.00
41440-4	Gastos de ejecución	0.00	0.00
41440-5	Otros no especificados	0.00	0.00
41450	Derechos no comprendidos en la ley de ingresos vigente, causados en ejercicios fiscales anteriores pendientes de liquidación o pago	0.00	0.00
41450-1	Derechos no comprendidos en la ley de ingresos vigente, causados en ejercicios fiscales anteriores pendientes de liquidación o pago	0.00	0.00
41490	Otros derechos	1,926.00	5,313.20
41490-1	Otros derechos	1,926.00	5,313.20
41500	PRODUCTOS	123,263.13	262,528.57
41510	Productos	123,263.13	262,528.57
41510-1	Uso, goce, aprovechamiento o explotación de bienes de dominio privado	0.00	0.00
41510-2	Productos diversos	123,263.13	262,528.57
41520	Enajenación de bienes muebles no sujetos a ser inventariados (derogada)	0.00	0.00
41530	Accesorios de productos (derogada)	0.00	0.00
41540	Productos no comprendidos en la ley de ingresos vigente, causados en ejercicios fiscales anteriores pendientes de liquidación o pago	0.00	0.00
41540-1	Productos no comprendidos en la ley de ingresos vigente, causados en ejercicios fiscales anteriores pendientes de liquidación o pago	0.00	0.00
41590	Otros productos que generan ingresos corrientes (derogada)	0.00	0.00
41600	APROVECHAMIENTOS	153,376.35	860,495.83
41610	Incentivos derivados de la colaboración fiscal (derogada)	0.00	0.00
41620	Multas	33,080.70	36,055.82
41620-1	Multas	33,080.70	36,055.82
41630	Indemnizaciones	0.00	0.00
41630-1	Indemnizaciones	0.00	0.00
41640	Reintegros	3,964.04	171,858.25
41640-1	Reintegros	3,964.04	171,858.25
41650	Aprovechamientos provenientes de obras públicas	0.00	652,520.78
41640-1	Aprovechamientos provenientes de obras públicas	0.00	652,520.78
41660	Aprovechamientos no comprendidos en la ley de ing. vigente, causados en ejercicios fiscales anteriores pendientes de liquidación o pago	0.00	0.00
41640-1	Aprovechamientos no comprendidos en la ley de ing. vigente, causados en ejercicios fiscales anteriores pendientes de liquidación o pago	0.00	0.00
41670	Aprovechamientos por aportaciones y cooperaciones (derogada)	0.00	0.00
41680	Accesorios de aprovechamiento	0.00	0.00
41680-1	Recargos	0.00	0.00
41680-2	Actualizaciones	0.00	0.00
41680-3	Multas	0.00	0.00
41680-4	Gastos de ejecución	0.00	0.00
41680-5	Otros no especificados	0.00	0.00
41690	Otros aprovechamientos	116,331.61	60.98
41690-1	Otros aprovechamientos	116,331.61	60.98
41700	INGRESOS POR VENTAS DE BIENES Y PRESTACIÓN DE SERVICIOS	27,815.00	6,989.84
41710	Ingresos por venta de bienes y prestación de servicios de instituciones públicas de seguridad social	0.00	0.00
41710-1	Ingresos por venta de bienes y prestación de servicios de instituciones públicas de seguridad social	0.00	0.00
41720	Ingresos por venta de bienes y prestación de servicios de empresas productivas del estado	0.00	0.00
41730	Ingresos por venta de bienes y prestación de servicios de entidades paraestatales y fideicomisos no empresariales y no financieros	27,815.00	0.00
41730-1	Ingresos por venta de bienes y prestación de servicios de entidades paraestatales y fideicomisos no empresariales y no financieros	27,815.00	0.00
41740	Ingresos por venta de bienes y prestación de servicios de entidades paraestatales empresariales no financieras con participación estatal mayoritaria	0.00	0.00
41750	Ing. por vta. de bienes y prestación de servicios de entidades paraestatales empresariales financieras monetarias con participación estatal mayoritaria	0.00	0.00

000029

CUENTA PÚBLICA - MUNICIPIO TENAMAXTLÁN
ESTADO DE ACTIVIDADES
DEL 1 DE ENERO AL 31 DE DICIEMBRE DE 2022

CTA.	CONCEPTO	2022	2021
41770	Ingresos por venta de bienes y prestación de servicios de fideicomisos financieros públicos con participación estatal mayoritaria	0.00	6,989.84
41770-1	Ingresos por venta de bienes y prestación de servicios de fideicomisos financieros públicos con participación estatal mayoritaria	0.00	6,989.84
41780	Ingresos por venta de bienes y prestación de servicios de los poderes legislativo y judicial, y de los órganos autónomos	0.00	0.00
41900	ING. NO COM. EN LAS FRAC. DE LA LEY DE ING. CAUSADOS EN EJERC. FISC. ANTERIORES PENDIENTES DE LIQ. O PAGO (DEROGADA)	0.00	0.00
41910	Impuestos no comprendidos en las frac. de la ley de ingresos causados en ejercicios fiscales anteriores pendientes de liquidación o pago (derogada)	0.00	0.00
41920	Contrib. de mejo., derech., produc. y aprovecha. no comprend. en las frac. de la ley de ing. causad. en ejerc. fisc. ante. pend. de liq. o pago (derogada)	0.00	0.00
42000	PART. APORT. CONV. INCEN. DERIV. DE LA COLAB. FISC. FONDOS DISTINTOS DE APORT. TRANSF. ASIG. SUB Y SUBVE. Y PENS. Y JUB.	53,691,840.53	35,171,264.22
42100	PARTIC. APORT. CONVENIOS, INCENTIVOS DERIVADOS DE LA COLABORACIÓN FISCAL Y FONDOS DISTINTOS DE APORTACIONES.	53,691,840.53	35,171,264.22
42110	Participaciones		
42110-1	Fondo general de participaciones (federal)	36,811,114.91	24,382,205.03
42110-2	Fondo de fomento municipal (federal)	34,626,490.36	21,444,878.11
42110-3	Fondo de fiscalización y recaudación (federal)	0.00	0.00
42110-4	Fondo de compensación (federal)	0.00	0.00
42110-5	Fondo de extracción de hidrocarburos (federal)	0.00	0.00
42110-6	Impuesto especial sobre producción y servicios (federal)	0.00	0.00
42110-7	0.136% de la recaudación federal participable (federal)	0.00	0.00
42110-8	3.17% sobre extracción de petróleo (federal)	0.00	0.00
42110-9	Gasolinas y diésel (federal)	732,415.33	681,194.16
42110-10	Fondo del impuesto sobre la renta (federal)	584,150.77	1,304,178.59
42110-11	Fondo de estabilización de los ingresos de las entidades federativas (federal)	803,031.20	891,683.37
42110-12	Participaciones del estado	65,027.25	60,270.80
42120	Aportaciones	11,475,401.25	9,210,152.95
42120-1	Fondo de aportaciones para la infraestructura social municipal	6,035,249.53	4,346,572.95
42120-2	Fondo de aportaciones para el fortalecimiento municipal	5,440,151.72	4,863,580.00
42130	Convenios	5,325,000.00	1,500,000.00
42130-1	Convenios de protección social en salud	0.00	0.00
42130-2	Convenios de descentralizadas	0.00	0.00
42130-3	Convenio de reasignación	0.00	0.00
42130-456	Otros convenios y subsidios	5,325,000.00	1,500,000.00
42140	Incentivos derivados de la colaboración fiscal	80,324.37	78,906.24
42140-1	Tenencia o uso de vehículos	0.00	0.00
42140-2	Fondo de compensación ISAN	80,324.37	78,906.24
42140-3	Impuesto sobre automóviles nuevos	0.00	0.00
42140-4	Fondo de compensación de repesos-intermedios	0.00	0.00
42140-5	Otros incentivos económicos	0.00	0.00
42150	Fondos distintos de aportaciones	0.00	0.00
42150-1	Fondo para entidades federativas y municipios productores de hidrocarburos	0.00	0.00
42150-2	Fondo minero	0.00	0.00
42200	TRANSFERENCIAS, ASIGNACIONES, SUBSIDIOS Y SUBVENCIONES, PENSIONES Y JUBILACIONES	0.00	0.00
42210	Transferencias y asignaciones	0.00	0.00
42210-12	Transferencias y asignaciones	0.00	0.00
42220	Transferencias del sector público (derogada)	0.00	0.00
42230	Subsidios y subvenciones	0.00	0.00
42230-12	Subsidios y subvenciones	0.00	0.00
42240	Ayudas sociales (derogada)	0.00	0.00
42250	Pensiones y jubilaciones	0.00	0.00
42250-1	Pensiones y jubilaciones	0.00	0.00
42260	Transferencias del exterior (derogada)	0.00	0.00
42270	Transferencias del fondo mexicano del petróleo para la estabilización y el desarrollo	0.00	0.00
42270-1	Transferencias del fondo mexicano del petróleo para la estabilización y el desarrollo	0.00	0.00
43000	OTROS INGRESOS Y BENEFICIOS	50,034.74	119,554.79
43100	INGRESOS FINANCIEROS	50,034.74	119,554.79
43110	Intereses ganados de títulos, valores y demás instrumentos financieros	50,034.74	119,554.79
43190	Otros ingresos financieros	0.00	0.00
43200	INCREMENTO POR VARIACIÓN DE INVENTARIOS	0.00	0.00
43210	Incremento por variación de inventarios de mercancías para venta	0.00	0.00
43220	Incremento por variación de inventarios de mercancías terminadas	0.00	0.00
43230	Incremento por variación de inventarios de mercancías en proceso de elaboración	0.00	0.00
43240	Incremento por variación de inventarios de materias primas, materiales y suministros para producción	0.00	0.00
43250	Incremento por variación de almacén de mercancías primas, materiales y suministros de consumo	0.00	0.00
43300	DISMINUCIÓN DEL EXCESO DE ESTIMACIONES POR PÉRDIDA O DETERIORO U OBSOLESCENCIA	0.00	0.00
43310	Disminución del Exceso de Estimaciones por Pérdida o Deterioro u Obsolescencia	0.00	0.00
43400	DISMINUCIÓN DEL EXCESO DE PROVISIONES	0.00	0.00
43410	Disminución del exceso de provisiones	0.00	0.00
43900	OTROS INGRESOS Y BENEFICIOS VARIOS	0.00	0.00
43910	Otros ingresos de ejercicios anteriores (derogada)	0.00	0.00
43920	Bonificaciones y descuentos obtenidos	0.00	0.00
43930	Diferencias por tipo de cambio a favor	0.00	0.00
43940	Diferencias de cotizaciones a favor en valores negociables	0.00	0.00
43950	Resultado por posición monetaria	0.00	0.00
43960	Utilidades por participación patrimonial	0.00	0.00
43970	Diferencias por reestructuración de deuda pública a favor	0.00	0.00
43990	Otros ingresos y beneficios varios	0.00	0.00
	TOTAL DE INGRESOS	62,516,531.64	45,908,908.51
50000	GASTOS Y OTRAS PÉRDIDAS		
51000	GASTOS DE FUNCIONAMIENTO	48,897,447.83	36,392,332.84
51100	SERVICIOS PERSONALES	21,636,417.85	16,657,090.04
51110	Remuneraciones al personal de carácter permanente	19,381,996.67	16,094,305.91
51110-1	Dietas	0.00	0.00
51110-2	Haberes	0.00	1,539,300.65
51110-3	Sueldos base al personal permanente	19,381,996.67	14,555,005.26
51110-4	Remuneraciones por adscripción laboral en el extranjero	0.00	0.00
51120	Remuneraciones al personal de carácter transitorio	293,832.38	37,324.00
51120-1	Honorarios asimilables a salarios	0.00	0.00
51120-2	Sueldos base al personal eventual	293,832.38	37,324.00
51120-3	Retribuciones por servicios de carácter social	0.00	0.00
51120-4	Retribución a los representantes de los trabajadores y de los patronos en la Junta de Conciliación y Arbitraje	0.00	0.00
51130	Remuneraciones adicionales y especiales	1,941,704.90	478,958.92
51130-1	Primas por años de servicios efectivos prestados	0.00	0.00
51130-2	Primas de vacaciones, dominical y gratificación de fin de año	1,923,133.90	478,958.92
51130-3	Horas extraordinarias	18,571.00	0.00
51130-4	Compensaciones	0.00	0.00
51130-5	Sobrehaberes	0.00	0.00
51130-6	Asignaciones de técnico, de mando, por comisión, de vuelo y de técnico especial	0.00	0.00
51130-7	Honorarios especiales	0.00	0.00
51130-8	Participaciones por vigilancia en el cumplimiento de la leyes y custodia de valores	0.00	0.00
51140	Seguridad social	0.00	46,501.21
51140-1	Aportaciones de seguridad social	0.00	0.00
51140-2	Aportaciones a fondos de vivienda	0.00	0.00
51140-3	Aportaciones al sistema para el retiro	0.00	0.00
51140-4	Aportaciones para seguros	0.00	46,501.21
51150	Otras prestaciones sociales y económicas	18,883.90	0.00
51150-1	Cuotas para el fondo de ahorro y fondo de trabajo	0.00	0.00
51150-2	Indemnizaciones	18,883.90	0.00

000030

CUENTA PÚBLICA - MUNICIPIO TENAMAXTLÁN
ESTADO DE ACTIVIDADES
DEL 1 DE ENERO AL 31 DE DICIEMBRE DE 2022

CTA.	CONCEPTO	2022	2021
51150-4	Prestaciones contractuales	0.00	0.00
51150-5	Apoyos a la capacitación de los servidores públicos	0.00	0.00
51150-6	Otras prestaciones sociales y económicas	5,950.00	0.00
51160	Pago de estímulos a servidores públicos	0.00	0.00
51160-1	Estímulos	0.00	0.00
51160-2	Recompensas	0.00	0.00
51200	MATERIALES Y SUMINISTROS	11,251,880.68	7,378,415.91
51210	Materiales de administración, emisión de documentos y artículos oficiales	1,440,395.69	574,772.08
51210-1	Materiales, útiles y equipos menores de oficina	355,902.45	199,312.51
51210-2	Materiales y útiles de impresión y reproducción	40,732.05	102,583.09
51210-3	Material estadístico y geográfico	0.00	0.00
51210-4	Materiales, útiles y equipos menores de tecnologías de la información y comunicaciones	171,050.35	13,221.71
51210-5	Material impreso e información digital	430,322.96	96,448.20
51210-6	Material de limpieza	153,966.88	64,913.77
51210-7	Materiales y útiles de enseñanza	0.00	0.00
51210-8	Materiales para el registro e identificación de bienes y personas	288,421.00	98,292.80
51220	Alimentos y utensilios	470,342.30	324,518.14
51220-1	Productos alimenticios para personas	461,368.31	323,533.14
51220-2	Productos alimenticios para animales	0.00	0.00
51220-3	Utensilios para el servicio de alimentación	8,973.99	985.00
51230	Materias primas y materiales de producción y comercialización	0.00	0.00
51230-1	Productos alimenticios, agropecuarios y forestales adquiridos como materia prima	0.00	0.00
51230-2	Insumos textiles adquiridos como materia prima	0.00	0.00
51230-3	Productos de papel, cartón e impresos adquiridos como materia prima	0.00	0.00
51230-4	Combustibles, lubricantes, aditivos, carbón y sus derivados adquiridos como materia prima	0.00	0.00
51230-5	Productos químicos, farmacéuticos y de laboratorio adquiridos como materia prima	0.00	0.00
51230-6	Productos metálicos y a base de minerales no metálicos adquiridos como materia prima	0.00	0.00
51230-7	Productos de cuero, piel, plástico y hule adquiridos como materia prima	0.00	0.00
51230-8	Mercancías adquiridas para su comercialización	0.00	0.00
51230-9	Otros productos adquiridos como materia prima	0.00	0.00
51240	Materiales y artículos de construcción y de reparación	704,601.10	787,268.94
51240-1	Productos minerales no metálicos	0.00	0.00
51240-2	Cemento y productos de concreto	217,040.00	0.00
51240-3	Cal, yeso y productos de yeso	0.00	0.00
51240-4	Madera y productos de madera	0.00	0.00
51240-5	Vidrio y productos de vidrio	0.00	0.00
51240-6	Material eléctrico y electrónico	268,179.68	549,115.29
51240-7	Artículos metálicos para la construcción	91,205.00	57,820.46
51240-8	Materiales complementarios	13,166.50	20,368.00
51240-9	Otros materiales y artículos de construcción y reparación	115,009.92	159,965.19
51250	Productos químicos, farmacéuticos y de laboratorio	397,313.95	200,523.64
51250-1	Productos químicos básicos	56,640.00	0.00
51250-2	Fertilizantes, pesticidas y otros agroquímicos	6,468.00	13,813.00
51250-3	Medicinas y productos farmacéuticos	77,223.97	33,676.00
51250-4	Materiales, accesorios y suministros médicos	53,005.34	30,486.43
51250-5	Materiales, accesorios y suministros de laboratorio	0.00	0.00
51250-6	Fibras sintéticas, hules plásticos y derivados	0.00	0.00
51250-7	Otros productos químicos	203,976.64	122,548.21
51260	Combustibles, lubricantes y aditivos	5,790,584.66	4,168,169.86
51260-1	Combustibles, lubricantes y aditivos	5,790,584.66	4,168,169.86
51260-2	Carbón y sus derivados	0.00	0.00
51270	Vestuario, blancos, prendas de protección y artículos deportivos	229,091.30	63,526.59
51270-1	Vestuario y uniformes	40,527.20	39,117.00
51270-2	Prendas de seguridad y protección personal	20,670.59	10,998.19
51270-3	Artículos deportivos	160,592.51	13,411.40
51270-4	Productos textiles	0.00	0.00
51270-5	Blancos y otros productos textiles, excepto prendas de vestir	7,301.00	0.00
51280	Materiales y suministros para seguridad	1,590.00	480.00
51280-1	Sustancias y materiales explosivos	0.00	0.00
51280-2	Materiales de seguridad pública	1,590.00	480.00
51280-3	Prendas de protección para seguridad pública y nacional	0.00	0.00
51290	Herramientas, refacciones y accesorios menores	2,217,961.68	1,259,156.66
51290-1	Herramientas menores	374,637.07	183,604.96
51290-2	Refacciones y accesorios menores de edificios	59,598.30	25,423.00
51290-3	Refacciones y accesorios menores de mobiliario y equipo de administración, educacional y recreativo	3,401.00	0.00
51290-4	Refacciones y accesorios menores de equipo de cómputo y tecnologías de la información	1,799.16	0.00
51290-5	Refacciones y accesorios menores de equipo e instrumental médico y de laboratorio	0.00	0.00
51290-6	Refacciones y accesorios menores de equipo de transporte	823,115.54	411,100.81
51290-7	Refacciones y accesorios menores de equipo de defensa y seguridad	0.00	0.00
51290-8	Refacciones y accesorios menores de maquinaria y otros equipos	943,610.61	635,268.89
51290-9	Refacciones y accesorios menores otros bienes muebles	11,800.00	3,759.00
51300	SERVICIOS GENERALES	16,009,149.30	12,356,826.89
51310	Servicios básicos	4,822,987.07	4,728,894.10
51310-1	Energía eléctrica	4,650,492.00	4,505,813.86
51310-2	Gas	802.48	0.00
51310-3	Agua	0.00	0.00
51310-4	Telefonía tradicional	65,303.58	144,390.55
51310-5	Telefonía celular	0.00	0.00
51310-6	Servicios de telecomunicaciones y satélites	0.00	4,256.68
51310-7	Servicios de acceso de Internet, redes y procesamiento de información	104,900.25	56,602.00
51310-8	Servicios postales y telegráficos	1,488.76	431.00
51310-9	Servicios integrales y otros servicios	0.00	17,400.01
51320	Servicios de arrendamiento	388,560.70	220,903.83
51320-1	Arrendamiento de terrenos	29,000.00	5,000.00
51320-2	Arrendamiento de edificios	200,680.00	125,400.00
51320-3	Arrendamiento de mobiliario y equipo de administración, educacional y recreativo	9,048.00	2,088.00
51320-4	Arrendamiento de equipo e instrumental médico y de laboratorio	0.00	0.00
51320-5	Arrendamiento de equipo de transporte	0.00	0.00
51320-6	Arrendamiento de maquinaria, otros equipos y herramientas	35,322.00	3,572.80
51320-7	Arrendamiento de activos intangibles	114,510.70	84,843.03
51320-8	Arrendamiento financiero	0.00	0.00
51320-9	Otros arrendamientos	0.00	0.00
51330	Servicios profesionales, científicos, técnicos y otros servicios	685,571.76	50,700.00
51330-1	Servicios legales, de contabilidad, auditoría y relacionados	532,059.74	25,500.00
51330-2	Servicios de diseño, arquitectura, ingeniería y actividades relacionadas	32,712.00	25,200.00
51330-3	Servicios de consultoría administrativa, procesos, técnica y en tecnologías de la información	0.00	0.00
51330-4	Servicios de capacitación	120,800.02	0.00
51330-5	Servicios de investigación científica y desarrollo	0.00	0.00
51330-6	Servicios de apoyo administrativo, traducción, fotocopiado e impresión	0.00	0.00
51330-7	Servicios de protección y seguridad	0.00	0.00
51330-8	Servicios de vigilancia	0.00	0.00
51330-9	Servicios profesionales, científicos y técnicos integrales	0.00	0.00
51340	Servicios financieros, bancarios y comerciales	490,307.73	387,863.13
51340-1	Servicios financieros y bancarios	29,388.49	36,430.23

000031

CUENTA PÚBLICA - MUNICIPIO TENAMAXTLÁN
ESTADO DE ACTIVIDADES
DEL 1 DE ENERO AL 31 DE DICIEMBRE DE 2022

CTA.	CONCEPTO	2022	2021
51340-3	<i>Servicios de recaudación, traslado y custodia de valores</i>	0.00	0.00
51340-4	<i>Seguros de responsabilidad patrimonial y fianzas</i>	22,994.10	45,292.20
51340-5	<i>Seguro de bienes patrimoniales</i>	266,003.20	205,970.70
51340-6	<i>Almacenaje, envase y embalaje</i>	0.00	0.00
51340-7	<i>Fletes y maniobras</i>	171,921.94	100,170.00
51340-8	<i>Comisiones por ventas</i>	0.00	0.00
51340-9	<i>Servicios financieros, bancarios y comerciales integrales</i>	0.00	0.00
51350	Servicios de instalación, reparación, mantenimiento y conservación	6,827,137.76	5,804,211.31
51350-1	<i>Conservación y mantenimiento menor de inmuebles</i>	5,758,964.89	5,605,781.00
51350-2	<i>Instalación, reparación y mantenimiento de mobiliario y equipo de administración, educacional y recreativo</i>	0.00	7,933.60
51350-3	<i>Instalación, reparación y mantenimiento de equipo de cómputo y tecnología de la información</i>	19,604.00	1,680.64
51350-4	<i>Instalación, reparación y mantenimiento de equipo e instrumental médico y de laboratorio</i>	0.00	0.00
51350-5	<i>Reparación y mantenimiento de equipo de transporte</i>	846,253.35	76,307.87
51350-6	<i>Reparación y mantenimiento de equipo de defensa y seguridad</i>	0.00	0.00
51350-7	<i>Instalación, reparación y mantenimiento de maquinaria, otros equipos y herramienta</i>	177,641.52	112,508.20
51350-8	<i>Servicios de limpieza y manejo de desechos</i>	0.00	0.00
51350-9	<i>Servicios de jardinería y fumigación</i>	24,674.00	0.00
51360	Servicios de comunicación social y publicidad	79,837.08	17,284.00
51360-1	<i>Difusión por radio, televisión y otros medios de mensajes sobre programas y actividades gubernamentales</i>	0.00	17,284.00
51360-2	<i>Difusión por radio, televisión y otros medios de mensajes comerciales para promover la venta de bienes o servicios</i>	0.00	0.00
51360-3	<i>Servicios de creatividad, preproducción y producción de publicidad, excepto Internet</i>	0.00	0.00
51360-4	<i>Servicios de revelado de fotografías</i>	0.00	0.00
51360-5	<i>Servicios de la industria filmica, del sonido y del video</i>	0.00	0.00
51360-6	<i>Servicio de creación y difusión de contenido exclusivamente a través de Internet</i>	79,837.08	0.00
51360-7	<i>Otros servicios de información</i>	0.00	0.00
51370	Servicios de traslado y viáticos	373,137.29	186,794.03
51370-1	<i>Pasajes aéreos</i>	17,588.00	0.00
51370-2	<i>Pasajes terrestres</i>	0.00	0.00
51370-3	<i>Pasajes marítimos, lacustres y fluviales</i>	0.00	0.00
51370-4	<i>Autotransporte</i>	0.00	0.00
51370-5	<i>Viáticos en el país</i>	285,753.45	186,794.03
51370-6	<i>Viáticos en el extranjero</i>	0.00	0.00
51370-7	<i>Gastos de instalación y traslado de menaje</i>	0.00	0.00
51370-8	<i>Servicios integrales de traslado y viáticos</i>	0.00	0.00
51370-9	<i>Otros servicios de traslado y hospedaje</i>	69,795.84	0.00
51380	Servicios oficiales	2,153,209.82	623,479.07
51380-1	<i>Gastos de ceremonial</i>	0.00	0.00
51380-2	<i>Gastos de orden social y cultural</i>	2,146,549.87	623,479.07
51380-3	<i>Congresos y convenciones</i>	0.00	0.00
51380-4	<i>Exposiciones</i>	0.00	0.00
51380-5	<i>Gastos de representación</i>	6,659.95	0.00
51390	Otros servicios generales	188,400.09	336,697.42
51390-1	<i>Servicios funerarios y de cementerios</i>	6,355.00	0.00
51390-2	<i>Impuestos y derechos</i>	146,796.09	148,956.73
51390-3	<i>Impuestos y derechos de importación</i>	0.00	0.00
51390-4	<i>Sentencias y resoluciones por autoridad competente</i>	0.00	0.00
51390-5	<i>Penas, multas, accesorios y actualizaciones</i>	0.00	0.00
51390-6	<i>Otros gastos por responsabilidades</i>	35,249.00	187,740.69
51390-7	<i>Utilidades</i>	0.00	0.00
51390-8	<i>Impuesto sobre nómina y otros que se deriven de una relación laboral</i>	0.00	0.00
51390-9	<i>Otros servicios generales</i>	0.00	0.00
52000	TRANSFERENCIAS, ASIGNACIONES, SUBSIDIOS Y OTRAS AYUDAS	5,780,958.59	5,553,224.40
52100	TRANSFERENCIAS INTERNAS Y ASIGNACIONES AL SECTOR PÚBLICO	0.00	0.00
52110	Asignaciones al sector público	0.00	0.00
52110-1	<i>Asignaciones presupuestarias al Poder Ejecutivo</i>	0.00	0.00
52110-2	<i>Asignaciones presupuestarias al Poder Legislativo</i>	0.00	0.00
52110-3	<i>Asignaciones presupuestarias al Poder Judicial</i>	0.00	0.00
52110-4	<i>Asignaciones presupuestarias a Órganos Autónomos</i>	0.00	0.00
52110-5	<i>Transferencias internas otorgadas a entidades paraestatales no empresariales y no financieras</i>	0.00	0.00
52110-6	<i>Transferencias internas otorgadas a entidades paraestatales empresariales y no financieras</i>	0.00	0.00
52110-7	<i>Transferencias internas otorgadas a fideicomisos públicos empresariales y no financieros</i>	0.00	0.00
52110-8	<i>Transferencias internas otorgadas a instituciones paraestatales públicas financieras</i>	0.00	0.00
52110-9	<i>Transferencias internas otorgadas a fideicomisos públicos financieros</i>	0.00	0.00
52120	Transferencias internas al sector público	0.00	0.00
52200	TRANSFERENCIAS AL RESTO DEL SECTOR PÚBLICO	3,481,894.00	2,901,186.00
52210	Transferencias a entidades paraestatales	3,481,894.00	2,901,186.00
52210-1	<i>Transferencias otorgadas a entidades paraestatales no empresariales y no financieras</i>	3,481,894.00	2,901,186.00
52210-2	<i>Transferencias otorgadas para entidades paraestatales empresariales y no financieras</i>	0.00	0.00
52210-3	<i>Transferencias otorgadas para instituciones paraestatales públicas financieras</i>	0.00	0.00
52220-12	Transferencias a entidades federativas y municipios	0.00	0.00
52300	SUBSIDIOS Y SUBVENCIONES	0.00	0.00
52310	Subsidios	0.00	0.00
52310-1	<i>Subsidios a la producción</i>	0.00	0.00
52310-2	<i>Subsidios a la distribución</i>	0.00	0.00
52310-3	<i>Subsidios a la inversión</i>	0.00	0.00
52310-4	<i>Subsidios a la prestación de servicios públicos</i>	0.00	0.00
52310-5	<i>Subsidios para cubrir diferenciales de tasas de interés</i>	0.00	0.00
52310-6	<i>Subsidios a la vivienda</i>	0.00	0.00
52310-7	<i>Subsidios a entidades federativas y municipios</i>	0.00	0.00
52310-8	<i>Otros subsidios</i>	0.00	0.00
52320	Subvenciones	0.00	0.00
52320-1	<i>Subvenciones al consumo</i>	0.00	0.00
52400	AYUDAS SOCIALES	2,264,384.59	2,564,128.40
52410	Ayudas sociales a personas	341,279.02	737,324.65
52410-1	<i>Ayudas sociales a personas</i>	341,279.02	737,324.65
52420	Becas	8,000.00	0.00
52420-1	<i>Becas y otras ayudas para programas de capacitación</i>	8,000.00	0.00
52430	Ayudas sociales a instituciones	1,915,105.57	1,826,803.75
52430-1	<i>Ayudas sociales a instituciones de enseñanza</i>	1,824,107.93	1,826,803.75
52430-2	<i>Ayudas sociales a actividades científicas o académicas</i>	0.00	0.00
52430-3	<i>Ayudas sociales a instituciones sin fines de lucro</i>	59,997.64	0.00
52430-4	<i>Ayudas sociales a cooperativas</i>	31,000.00	0.00
52430-5	<i>Ayudas sociales a entidades de interés público</i>	0.00	0.00
52440	Ayudas sociales por desastres naturales y otros siniestros	0.00	0.00
52440-1	<i>Ayudas por desastres naturales y otros siniestros</i>	0.00	0.00
52500	PENSIONES Y JUBILACIONES	34,680.00	27,910.00
52510	Pensiones	34,680.00	27,910.00
52510-1	<i>Pensiones</i>	34,680.00	27,910.00
52520	Jubilaciones	0.00	0.00
52520-1	<i>Jubilaciones</i>	0.00	0.00
52590	Otras pensiones y jubilaciones	0.00	0.00
52590-1	<i>Otras pensiones y jubilaciones</i>	0.00	0.00
52600	TRANSFERENCIAS A FIDEICOMISOS, MANDATOS Y CONTRATOS ANÁLOGOS	0.00	0.00
52610	<i>Transferencias a fideicomisos, mandatos y contratos análogos al gobierno</i>	0.00	0.00

000032

CUENTA PÚBLICA - MUNICIPIO TENAMAXTLÁN
ESTADO DE ACTIVIDADES
DEL 1 DE ENERO AL 31 DE DICIEMBRE DE 2022

CTA.	CONCEPTO	2022	2021
52610-2	Transferencias a fideicomisos del Poder Legislativo	0.00	0.00
52610-3	Transferencias a fideicomisos del Poder Judicial	0.00	0.00
52620	Transferencias a fideicomisos, mandatos y contratos análogos a entidades paraestatales	0.00	0.00
52610-1	Transferencias a fideicomisos públicos de entidades paraestatales no empresariales y no financieras	0.00	0.00
52610-2	Transferencias a fideicomisos públicos de entidades paraestatales empresariales y no financieras	0.00	0.00
52610-3	Transferencias a fideicomisos de instituciones públicas financieras	0.00	0.00
52610-4	Otras transferencias a fideicomisos	0.00	0.00
52700	TRANSFERENCIAS A LA SEGURIDAD SOCIAL	0.00	0.00
52710	Transferencias por obligaciones de ley	0.00	0.00
52710-1	Transferencias por obligación de ley	0.00	0.00
52800	DONATIVOS	0.00	60,000.00
52810	Donativos a instituciones sin fines de lucro	0.00	60,000.00
52810-1	Donativos a instituciones sin fines de lucro	0.00	60,000.00
52820	Donativos a entidades federativas y municipios	0.00	0.00
52820-1	Donativos a entidades federativas	0.00	0.00
52830	Donativos a fideicomisos, mandatos y contratos análogos privados	0.00	0.00
52830-1	Donativos a fideicomisos privados	0.00	0.00
52840	Donativos a fideicomisos, mandatos y contratos análogos estatales	0.00	0.00
52840-1	Donativos a fideicomisos estatales	0.00	0.00
52850	Donativos internacional	0.00	0.00
52850-1	Donativos internacional	0.00	0.00
52900	TRANSFERENCIAS AL EXTERIOR	0.00	0.00
52910	Transferencias al exterior a gobiernos extranjeros y organismos internacionales	0.00	0.00
52910-1	Transferencias para gobiernos extranjeros	0.00	0.00
52910-2	Transferencias para organismos internacionales	0.00	0.00
52920	Transferencias al sector privado externo	0.00	0.00
52920-1	Transferencias para el sector privado externo	0.00	0.00
53000	PARTICIPACIONES Y APORTACIONES	0.00	0.00
53100	PARTICIPACIONES	0.00	0.00
53110	Participaciones de la federación a entidades federativas y municipios	0.00	0.00
53110-1	Fondo general de participaciones	0.00	0.00
53110-2	Otros conceptos participables de la Federación a entidades federativas	0.00	0.00
53110-3	Fondo de fomento municipal	0.00	0.00
53120	Participaciones de las entidades federativas a los municipios	0.00	0.00
53120-1	Participaciones de las entidades federativas a los municipios	0.00	0.00
53120-2	Otros conceptos participables de la Federación a municipios	0.00	0.00
53120-3	Convenios de colaboración administrativa	0.00	0.00
53200	APORTACIONES	0.00	0.00
53210	Aportaciones de la federación a entidades federativas y municipios	0.00	0.00
53210-1	Aportaciones de la Federación a las entidades federativas	0.00	0.00
53210-2	Aportaciones de la Federación a municipios	0.00	0.00
53210-3	Aportaciones previstas en leyes y decretos al sistema de protección social	0.00	0.00
53210-4	Aportaciones previstas en leyes y decretos compensatorias a entidades federativas y municipios	0.00	0.00
53220	Aportaciones de las entidades federativas a los municipios	0.00	0.00
53220-1	Aportaciones de las entidades federativas a los municipios	0.00	0.00
53300	CONVENIOS	0.00	0.00
53310	Convenios de reasignación	0.00	0.00
53310-1	Convenios de reasignación	0.00	0.00
53320	Convenios de descentralización y otros	0.00	0.00
53320-1	Convenios de descentralización	0.00	0.00
53320-2	Otros convenios	0.00	0.00
54000	INTERESES, COMISIONES Y OTROS GASTOS DE LA DEUDA PÚBLICA	22,414.81	30,540.97
54100	INTERESES DE LA DEUDA PÚBLICA	22,414.81	30,540.97
54110	Intereses de la deuda pública interna	22,414.81	30,540.97
54110-1	Intereses de la deuda interna con instituciones de crédito	22,414.81	30,540.97
54110-2	Intereses derivados de la colocación de títulos y valores	0.00	0.00
54110-3	Intereses por arrendamientos financieros nacionales	0.00	0.00
54120	Intereses de la deuda pública externa	0.00	0.00
54120-1	Intereses de la deuda externa con instituciones de crédito	0.00	0.00
54120-2	Intereses de la deuda con organismos financieros internacionales	0.00	0.00
54120-3	Intereses de la deuda bilateral	0.00	0.00
54120-4	Intereses derivados de la colocación de títulos y valores en el exterior	0.00	0.00
54120-5	Intereses por arrendamientos financieros internacionales	0.00	0.00
54200	COMISIONES DE LA DEUDA PÚBLICA	0.00	0.00
54210	Comisiones de la deuda pública interna	0.00	0.00
54210-1	Comisiones de la deuda pública interna	0.00	0.00
54220	Comisiones de la deuda pública externa	0.00	0.00
54220-1	Comisiones de la deuda pública externa	0.00	0.00
54300	GASTOS DE LA DEUDA PÚBLICA	0.00	0.00
54310	Gastos de la deuda pública interna	0.00	0.00
54310-1	Gastos de la deuda pública interna	0.00	0.00
54320	Gastos de la deuda pública externa	0.00	0.00
54320-1	Gastos de la deuda pública externa	0.00	0.00
54400	COSTO POR COBERTURAS	0.00	0.00
54410	Costo por coberturas	0.00	0.00
54410-1	Costo por coberturas	0.00	0.00
54500	APOYOS FINANCIEROS	0.00	0.00
54510	Apoys financieros a intermediarios	0.00	0.00
54510-1	Apoys financieros a intermediarios	0.00	0.00
54520	Apoys financieros a ahorradores y deudores del sistema financiero nacional	0.00	0.00
54520-1	Apoys financieros a ahorradores y deudores del sistema financiero nacional	0.00	0.00
55000	OTROS GASTOS Y PÉRDIDAS EXTRAORDINARIAS	0.00	0.00
55100	ESTIMACIONES, DEPRECIACIONES, DETERIOROS, OBSOLESCENCIA Y AMORTIZACIONES	0.00	0.00
55110	Estimaciones por pérdida o deterioro de activos circulantes	0.00	0.00
55110	Estimaciones por pérdida o deterioro de activos circulantes	0.00	0.00
55120	Estimaciones por pérdida o deterioro de activo no circulante	0.00	0.00
55120	Estimaciones por pérdida o deterioro de activo no circulante	0.00	0.00
55130	Depreciación de bienes inmuebles	0.00	0.00
55130	Depreciación de bienes inmuebles	0.00	0.00
55140	Depreciación de infraestructura	0.00	0.00
55140	Depreciación de infraestructura	0.00	0.00
55150	Depreciación de bienes muebles	0.00	0.00
55150	Depreciación de bienes muebles	0.00	0.00
55160	Deterioro de los activos biológicos	0.00	0.00
55160	Deterioro de los activos biológicos	0.00	0.00
55170	Amortización de activos intangibles	0.00	0.00
55170	Amortización de activos intangibles	0.00	0.00
55180	Disminución de bienes por pérdida, obsolescencia y deterioro	0.00	0.00
55180	Disminución de bienes por pérdida, obsolescencia y deterioro	0.00	0.00
55200	PROVISIONES	0.00	0.00
55210	Provisiones de pasivos a corto plazo	0.00	0.00
55210	Provisiones de pasivos a corto plazo	0.00	0.00
55220	Provisiones de pasivos a largo plazo	0.00	0.00
55220	Provisiones de pasivos a largo plazo	0.00	0.00
55300	DISMINUCIÓN DE INVENTARIOS	0.00	0.00
55310	Disminución de inventarios de mercancías para venta	0.00	0.00
55310	Disminución de inventarios de mercancías para venta	0.00	0.00
55320	Disminución de inventarios de mercancías terminadas	0.00	0.00
55320	Disminución de inventarios de mercancías terminadas	0.00	0.00
55330	Disminución de inventarios de mercancías en proceso de elaboración	0.00	0.00
55330	Disminución de inventarios de mercancías en proceso de elaboración	0.00	0.00
55340	Disminución de inventarios de materias primas, materiales y suministros para producción	0.00	0.00
55340	Disminución de inventarios de materias primas, materiales y suministros para producción	0.00	0.00
55350	Disminución de almacén de materiales y suministros de consumo	0.00	0.00
55350	Disminución de almacén de materiales y suministros de consumo	0.00	0.00
55400	AUMENTO POR INSUFICIENCIA DE ESTIMACIONES POR PÉRDIDA O DETERIORO U OBSOLESCENCIA	0.00	0.00
55400	Aumento por insuficiencia de estimaciones por pérdida o deterioro u obsolescencia	0.00	0.00
55500	AUMENTO POR INSUFICIENCIA DE PROVISIONES	0.00	0.00
55500	Aumento por insuficiencia de provisiones	0.00	0.00
55510	Aumento por insuficiencia de provisiones	0.00	0.00
55510	Aumento por insuficiencia de provisiones	0.00	0.00

CUENTA PÚBLICA - MUNICIPIO TENAMAXTLÁN
ESTADO DE ACTIVIDADES
DEL 1 DE ENERO AL 31 DE DICIEMBRE DE 2022

CTA.	CONCEPTO	2022	2021
55910	Gastos de ejercicios anteriores	0.00	0.00
55920	Pérdidas por responsabilidades	0.00	0.00
55930	Bonificaciones y descuentos otorgados	0.00	0.00
55940	Diferencias por tipo de cambio negativas	0.00	0.00
55950	Diferencias de cotizaciones negativas en valores negociables	0.00	0.00
55960	Resultado por posición monetaria	0.00	0.00
55970	Pérdidas por participación patrimonial	0.00	0.00
55980	Diferencias por reestructuración de deuda pública negativas	0.00	0.00
55990	Otros gastos varios	0.00	0.00
56000	INVERSIÓN PÚBLICA	0.00	0.00
56100	INVERSIÓN PÚBLICA NO CAPITALIZABLE	0.00	0.00
56110	Construcción en bienes no capitalizables	0.00	0.00
TOTAL DE GASTOS Y OTRAS PERDIDAS		54,700,821.23	41,976,098.21
RESULTADO DEL EJERCICIO (AHORRO/DESAHORRO)		7,815,710.41	3,932,810.30

Bajo protesta de decir verdad declaramos que los estados financieros y sus notas, son razonablemente correctos y son responsabilidad del emisor.



[Handwritten signature of Lic. José Manuel Cardenas Castillo]

LIC. JOSE MANUEL CARDENAS CASTILLO
 PRESIDENTE MUNICIPAL



[Handwritten signature of L.C.P. Diego Alberto Marin Ponce]

L.C.P. DIEGO ALBERTO MARIN PONCE
 ENCARGADO DE LA HACIENDA MUNICIPAL



000033

CUENTA PÚBLICA - MUNICIPIO TENAMAXTLÁN
ESTADO ANALÍTICO DE INGRESOS
DEL 1 DE ENERO AL 31 DE DICIEMBRE DE 2022

RUBRO DE INGRESOS	INGRESO					DIFERENCIA
	ESTIMADO	AMPLIACIÓN Y REDUCCIÓN	MODIFICADO	DEVENGADO	RECAUDADO	
Impuestos	9,102,000.00	-4,831,817.97	4,270,182.03	4,270,182.03	4,270,182.03	-4,831,817.97
Impuestos sobre los ingresos	444,000.00	-444,000.00	0.00	0.00	0.00	-444,000.00
Impuestos sobre patrimonio	8,658,000.00	-4,387,817.97	4,270,182.03	4,270,182.03	4,270,182.03	-4,387,817.97
Impuestos sobre la producción, el consumo y las transacciones	0.00	0.00	0.00	0.00	0.00	0.00
Impuestos al comercio exterior	0.00	0.00	0.00	0.00	0.00	0.00
Impuestos sobre nóminas y asimilables	0.00	0.00	0.00	0.00	0.00	0.00
Impuestos ecológicos	0.00	0.00	0.00	0.00	0.00	0.00
Accesorios	0.00	0.00	0.00	0.00	0.00	0.00
Otros impuestos	0.00	0.00	0.00	0.00	0.00	0.00
Impuestos no comprendidos en la ley de ingresos vigente, causados en ejercicios fiscales anteriores pendientes de liquidar o pago	0.00	0.00	0.00	0.00	0.00	0.00
Cuotas y aportaciones de seguridad social	0.00	0.00	0.00	0.00	0.00	0.00
Aportaciones para fondos de vivienda	0.00	0.00	0.00	0.00	0.00	0.00
Cuotas para la seguridad social	0.00	0.00	0.00	0.00	0.00	0.00
Cuotas de ahorro para el retiro	0.00	0.00	0.00	0.00	0.00	0.00
Otras cuotas y aportaciones para la seguridad social	0.00	0.00	0.00	0.00	0.00	0.00
Accesorios de cuotas y aportaciones de seguridad social	0.00	0.00	0.00	0.00	0.00	0.00
Contribuciones de mejora	0.00	0.00	0.00	0.00	0.00	0.00
Contribuciones de mejoras por obras públicas	0.00	0.00	0.00	0.00	0.00	0.00
Contribuciones de mejoras no comprendidas en la ley de ingresos vigente, causadas en ejercicios fiscales anteriores pendientes de liquidación o pago	0.00	0.00	0.00	0.00	0.00	0.00
Derechos	840,000.00	3,360,019.86	4,200,019.86	4,200,019.86	4,200,019.86	3,360,019.86
Derechos por el uso, goce, aprovechamiento o explotación de bienes de dominio público	84,000.00	431,054.62	515,054.62	515,054.62	515,054.62	431,054.62
Derecho a los hidrocarburos (derogado)	0.00	0.00	0.00	0.00	0.00	0.00
Derechos por prestación de servicios	756,000.00	2,869,297.12	3,625,297.12	3,625,297.12	3,625,297.12	2,869,297.12
Otros derechos	0.00	1,926.00	1,926.00	1,926.00	1,926.00	1,926.00
Accesorios	0.00	57,742.12	57,742.12	57,742.12	57,742.12	57,742.12
Derechos no comprendidos en la ley de ingresos vigente, causados en ejercicios fiscales anteriores pendientes de liquidación o pago	0.00	0.00	0.00	0.00	0.00	0.00
Productos	0.00	123,263.13	123,263.13	123,263.13	123,263.13	123,263.13
Productos	0.00	123,263.13	123,263.13	123,263.13	123,263.13	123,263.13
Productos de capital (derogado)	0.00	0.00	0.00	0.00	0.00	0.00
Productos no comprendidos en la ley de ingresos vigente, causados en ejercicios fiscales anteriores pendientes de liquidación o pago	0.00	0.00	0.00	0.00	0.00	0.00
Aprovechamientos	54,000.00	99,376.35	153,376.35	153,376.35	153,376.35	99,376.35
Aprovechamientos	0.00	153,376.35	153,376.35	153,376.35	153,376.35	153,376.35
Aprovechamientos patrimoniales	0.00	0.00	0.00	0.00	0.00	0.00
Accesorios de aprovechamientos	54,000.00	-54,000.00	0.00	0.00	0.00	-54,000.00
Aprovechamientos no comprendidos en la ley de ingresos vigente, causados en ejercicios fiscales anteriores pendientes de liquidación o pago	0.00	0.00	0.00	0.00	0.00	0.00
Ingresos por venta de bienes, prestación de servicios y otros ingresos	0.00	27,815.00	27,815.00	27,815.00	27,815.00	27,815.00
Ingresos por venta de bienes y prestación de servicios de instituciones públicas de seguridad social	0.00	27,815.00	27,815.00	27,815.00	27,815.00	27,815.00
Ingresos por venta de bienes y prestación de servicios de empresas productivas del estado	0.00	0.00	0.00	0.00	0.00	0.00
Ingresos por venta de bienes y prestación de servicios de entidades paraestatales y fideicomisos no empresariales y no financieros	0.00	0.00	0.00	0.00	0.00	0.00
Ingresos por venta de bienes y prestación de servicios de entidades paraestatales empresariales y no financieros con participación estatal mayoritaria	0.00	0.00	0.00	0.00	0.00	0.00
Ingresos por venta de bienes y prestación de servicios de entidades paraestatales empresariales financieras monetarias con participación estatal mayoritaria	0.00	0.00	0.00	0.00	0.00	0.00
Ingresos por venta de bienes y prestación de servicios de entidades paraestatales empresariales financieras no monetarias con participación estatal mayoritaria	0.00	0.00	0.00	0.00	0.00	0.00
Ingresos por venta de bienes y prestación de servicios de fideicomisos financieros públicos con participación estatal mayoritaria	0.00	0.00	0.00	0.00	0.00	0.00
Ingresos por venta de bienes y prestación de servicios de los poderes legislativo y judicial, y de los órganos autónomos	0.00	0.00	0.00	0.00	0.00	0.00
Otros ingresos	0.00	0.00	0.00	0.00	0.00	0.00
Participaciones, aportaciones, convenios, incentivos derivados de la colaboración fiscal y fondos distintos	76,226,360.00	-22,534,519.47	53,691,840.53	53,691,840.53	53,691,840.53	-22,534,519.47
Participaciones	46,423,068.00	-9,611,953.09	36,811,114.91	36,811,114.91	36,811,114.91	-9,611,953.09
Aportaciones	24,803,292.00	-13,327,890.75	11,475,401.25	11,475,401.25	11,475,401.25	-13,327,890.75
Convenios	5,000,000.00	325,000.00	5,325,000.00	5,325,000.00	5,325,000.00	325,000.00
Incentivos derivados de la colaboración fiscal	0.00	80,324.37	80,324.37	80,324.37	80,324.37	80,324.37
Fondos distintos de aportaciones	0.00	0.00	0.00	0.00	0.00	0.00
Transferencias, asignaciones, subsidios y subvenciones, y pensiones y jubilaciones	0.00	0.00	0.00	0.00	0.00	0.00
Transferencias y asignaciones	0.00	0.00	0.00	0.00	0.00	0.00
Transferencias al resto del sector público (derogado)	0.00	0.00	0.00	0.00	0.00	0.00
Subsidios y subvenciones	0.00	0.00	0.00	0.00	0.00	0.00
Ayudas sociales (derogado)	0.00	0.00	0.00	0.00	0.00	0.00
Pensiones y jubilaciones	0.00	0.00	0.00	0.00	0.00	0.00
Transferencias a fideicomisos, mandatos y análogos (derogado)	0.00	0.00	0.00	0.00	0.00	0.00
Transferencias del fondo mexicano del petróleo para la estabilización y el desarrollo	0.00	0.00	0.00	0.00	0.00	0.00
Ingresos derivados de financiamiento	0.00	50,034.74	50,034.74	50,034.74	50,034.74	50,034.74
Endeudamiento interno	0.00	0.00	0.00	0.00	0.00	0.00
Endeudamiento externo	0.00	0.00	0.00	0.00	0.00	0.00
Financiamiento interno	0.00	50,034.74	50,034.74	50,034.74	50,034.74	50,034.74
TOTAL	86,222,360.00	-23,705,828.36	62,516,531.64	62,516,531.64	62,516,531.64	0.00
					Ingresos Excedentes	0.00

Bajo protesta de decir verdad declaramos que los estados financieros y sus notas, son razonablemente correctos y son responsabilidad del emisor.



LC. JOSE MANUEL CARDENAS CASTILLO
 PRESIDENTE MUNICIPAL



L.C.P. DIEGO ALBERTO MARIN PONCE
 ENCARGADO DE LA HACIENDA MUNICIPAL



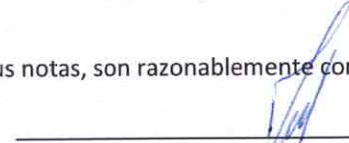
000034

CUENTA PÚBLICA - MUNICIPIO TENAMAXTLÁN
ESTADO ANALÍTICO DE INGRESOS POR FUENTE DE FINANCIAMIENTO
DEL 1 DE ENERO AL 31 DE DICIEMBRE DE 2022

RUBRO DE INGRESOS	INGRESOS					DIFERENCIA
	ESTIMADO	AMPLACIONES Y REDUCCIONES	MODIFICADO	DEVENGADO	RECAUDADO	
Ingresos del municipio	86,222,360.00	-23,783,678.10	62,438,681.90	62,438,681.90	62,438,681.90	-23,783,678.10
Impuestos	9,102,000.00	-4,831,817.97	4,270,182.03	4,270,182.03	4,270,182.03	-4,831,817.97
Cuotas y aportaciones de seguridad social	0.00	0.00	0.00	0.00	0.00	0.00
Contribuciones de mejoras	0.00	0.00	0.00	0.00	0.00	0.00
Derechos	840,000.00	3,360,019.86	4,200,019.86	4,200,019.86	4,200,019.86	3,360,019.86
Productos	0.00	123,263.13	123,263.13	123,263.13	123,263.13	123,263.13
Aprovechamientos	54,000.00	99,376.35	153,376.35	153,376.35	153,376.35	99,376.35
Participaciones, aportaciones, convenios, incentivos derivados de la colaboración fiscal y fondos distintos de aportaciones	76,226,360.00	-22,534,519.47	53,691,840.53	53,691,840.53	53,691,840.53	-22,534,519.47
Transferencias, asignaciones, subsidios y subvenciones, y pensiones y jubilaciones	0.00	0.00	0.00	0.00	0.00	0.00
Ingresos de los entes públicos del sector paramunicipal, así como de las empresas productivas del municipio	0.00	27,815.00	27,815.00	27,815.00	27,815.00	27,815.00
Cuotas y aportaciones de seguridad social	0.00	0.00	0.00	0.00	0.00	0.00
Productos	0.00	0.00	0.00	0.00	0.00	0.00
Ingresos por ventas de bienes, prestación de servicios y otros ingresos	0.00	27,815.00	27,815.00	27,815.00	27,815.00	27,815.00
Transferencias, asignaciones, subsidios y subvenciones, y pensiones y jubilaciones	0.00	0.00	0.00	0.00	0.00	0.00
Ingresos derivados de financiamiento	0.00	50,034.74	50,034.74	50,034.74	50,034.74	50,034.74
Ingresos derivados de financiamientos	0.00	50,034.74	50,034.74	50,034.74	50,034.74	50,034.74
TOTAL	86,222,360.00	-23,705,828.36	62,516,531.64	62,516,531.64	62,516,531.64	0.00
					Ingresos excedentes	0.00

Bajo protesta de decir verdad declaramos que los estados financieros y sus notas, son razonablemente correctos y son responsabilidad del emisor.


LIC. JOSE MANUEL CARDENAS CASTILLO
PRESIDENTE MUNICIPAL


L.C.P. DIEGO ALBERTO MARIN PONCE
ENCARGADO DE LA HACIENDA MUNICIPAL



000035

CUENTA PÚBLICA - MUNICIPIO TENAMAXTLÁN
ESTADO ANALÍTICO DE INGRESOS DETALLADO - LDF
 DEL 1 DE ENERO AL 31 DE DICIEMBRE DE 2022

RUBRO DE INGRESOS	INGRESO					DIFERENCIA
	ESTIMADO	AMPLIACIÓN Y REDUCCIÓN	MODIFICADO	DEVENGADO	RECAUDADO	
INGRESOS DE LIBRE DISPOSICIÓN						
Impuestos	9,102,000.00	-4,831,817.97	4,270,182.03	4,270,182.03	4,270,182.03	-4,831,817.97
Cuotas y aportaciones de seguridad social	0.00	0.00	0.00	0.00	0.00	0.00
Contribuciones de mejoras	0.00	0.00	0.00	0.00	0.00	0.00
Derechos	840,000.00	3,360,019.86	4,200,019.86	4,200,019.86	4,200,019.86	3,360,019.86
Productos	0.00	123,263.13	123,263.13	123,263.13	123,263.13	123,263.13
Aprovechamientos	54,000.00	99,376.35	153,376.35	153,376.35	153,376.35	99,376.35
Ingresos por ventas de bienes y servicios	0.00	27,815.00	27,815.00	27,815.00	27,815.00	27,815.00
Participaciones	46,423,068.00	-9,676,980.34	36,746,087.66	36,746,087.66	36,746,087.66	-9,676,980.34
Fondo general de participaciones	46,423,068.00	-11,796,577.64	34,626,490.36	34,626,490.36	34,626,490.36	-11,796,577.64
Fondo de fomento municipal	0.00	0.00	0.00	0.00	0.00	0.00
Fondo de fiscalización y recaudación	0.00	0.00	0.00	0.00	0.00	0.00
Fondo de compensación	0.00	0.00	0.00	0.00	0.00	0.00
Fondo de extracción de hidrocarburos	0.00	0.00	0.00	0.00	0.00	0.00
Impuesto especial sobre producción y servicios	0.00	0.00	0.00	0.00	0.00	0.00
0.136% de la recaudación federal participable	0.00	0.00	0.00	0.00	0.00	0.00
3.17% sobre extracción del petróleo	0.00	0.00	0.00	0.00	0.00	0.00
Gasolinas y diésel	0.00	732,415.33	732,415.33	732,415.33	732,415.33	732,415.33
Fondo de impuesto sobre la renta	0.00	584,150.77	584,150.77	584,150.77	584,150.77	584,150.77
Fondo de establecimiento de los ingresos de las entidades federativas	0.00	803,031.20	803,031.20	803,031.20	803,031.20	803,031.20
Incentivos derivados de la colaboración fiscal	0.00	80,324.37	80,324.37	80,324.37	80,324.37	80,324.37
Tenencia o uso de vehículos	0.00	0.00	0.00	0.00	0.00	0.00
Fondo de compensación ISAN	0.00	80,324.37	80,324.37	80,324.37	80,324.37	80,324.37
Impuesto sobre automóviles nuevos	0.00	0.00	0.00	0.00	0.00	0.00
Fondo de compensación de repesos-intermedios	0.00	0.00	0.00	0.00	0.00	0.00
Otros incentivos económicos	0.00	0.00	0.00	0.00	0.00	0.00
Transferencias	0.00	0.00	0.00	0.00	0.00	0.00
Convenios	0.00	0.00	0.00	0.00	0.00	0.00
Otros convenios y subsidios	0.00	0.00	0.00	0.00	0.00	0.00
Otros ingresos de libre disposición	0.00	65,027.25	65,027.25	65,027.25	65,027.25	65,027.25
Participaciones en ingresos locales	0.00	65,027.25	65,027.25	65,027.25	65,027.25	65,027.25
Otros ingresos de libre disposición	0.00	0.00	0.00	0.00	0.00	0.00
Total de ingresos de libre disposición	56,419,068.00	-10,752,972.35	45,666,095.65	45,666,095.65	45,666,095.65	-10,752,972.35
					Ingresos excedentes de ingresos de libre disposición	-10,752,972.35
TRANSFERENCIAS FEDERALES ETIQUETADAS						
Aportaciones	24,803,292.00	-13,327,890.75	11,475,401.25	11,475,401.25	11,475,401.25	-13,327,890.75
Fondo de aportaciones para la nómina educativa y gasto operativo	0.00	0.00	0.00	0.00	0.00	0.00
Fondo de aportaciones para los servicios de salud	0.00	0.00	0.00	0.00	0.00	0.00
Fondo de aportaciones para la infraestructura social	9,107,292.00	-3,072,042.47	6,035,249.53	6,035,249.53	6,035,249.53	-3,072,042.47
Fondo de aportaciones para el fortalecimiento de los municipios y de las demarcaciones territoriales del distrito federal	15,696,000.00	-10,255,848.28	5,440,151.72	5,440,151.72	5,440,151.72	-10,255,848.28
Fondo de aportaciones múltiples	0.00	0.00	0.00	0.00	0.00	0.00
Fondo de aportaciones para la educación tecnológica y de adultos	0.00	0.00	0.00	0.00	0.00	0.00
Fondo de aportaciones para la seguridad pública de los estados y del distrito federal	0.00	0.00	0.00	0.00	0.00	0.00
Fondo de aportaciones para el fortalecimiento de las entidades federativas	0.00	0.00	0.00	0.00	0.00	0.00
Convenios	5,000,000.00	325,000.00	5,325,000.00	5,325,000.00	5,325,000.00	325,000.00
Convenios de protección social en salud	0.00	0.00	0.00	0.00	0.00	0.00
Convenios de descentralización	0.00	0.00	0.00	0.00	0.00	0.00
Convenios de reasignación	0.00	0.00	0.00	0.00	0.00	0.00
Otros convenios y subsidios	5,000,000.00	325,000.00	5,325,000.00	5,325,000.00	5,325,000.00	325,000.00
Fondos distintos de aportaciones	0.00	0.00	0.00	0.00	0.00	0.00
Fondo para entidades federativas y municipios productores de hidrocarburos	0.00	0.00	0.00	0.00	0.00	0.00
Fondo minero	0.00	0.00	0.00	0.00	0.00	0.00
Transferencias, subsidios y subvenciones, y pensiones y jubilaciones	0.00	0.00	0.00	0.00	0.00	0.00
Otras transferencias federales etiquetadas	0.00	0.00	0.00	0.00	0.00	0.00
Total de transferencias federales etiquetadas	29,803,292.00	-13,002,890.75	16,800,401.25	16,800,401.25	16,800,401.25	-13,002,890.75
INGRESOS DERIVADOS DE FINANCIAMIENTO						
Ingresos derivados de financiamiento	0.00	50,034.74	50,034.74	50,034.74	50,034.74	50,034.74
Total de Ingresos	86,222,360.00	-23,705,828.36	62,516,531.64	62,516,531.64	62,516,531.64	-23,705,828.36
DATOS INFORMATIVOS						
Ingresos derivados de financiamientos con fuente de pago de ingresos de libre disposición	0.00	50,034.74	50,034.74	50,034.74	50,034.74	50,034.74
Ingresos derivados de financiamientos con fuente de pago de transferencias federales etiquetadas	0.00	0.00	0.00	0.00	0.00	0.00
Ingresos derivados de financiamiento	0.00	50,034.74	50,034.74	50,034.74	50,034.74	50,034.74

Bajo protesta de decir verdad declaramos que los estados financieros y sus notas, son razonablemente correctos y son responsabilidad del emisor.



L.C.P. DIEGO ALBERTO MARIN PONCE
 ENCARGADO DE LA HACIENDA MUNICIPAL



000036

CUENTA PÚBLICA - MUNICIPIO TENAMAXTLÁN
ESTADO ANALÍTICO DEL EJERCICIO DEL PRESUPUESTO DE EGRESOS
CLASIFICACIÓN POR OBJETO DEL GASTO (CAPÍTULO Y CONCEPTO)

CONCEPTO	EGRESOS					SUB EJERCICIO
	APROBADO	AMPLIACIONES/ (REDUCCIONES)	MODIFICADO	DEVENGADO	PAGADO	
Servicios personales	35,838,778.00	-14,202,360.15	21,636,417.85	21,636,417.85	21,636,417.85	0.00
Remuneraciones al personal de carácter permanente	28,158,240.00	-8,776,243.33	19,381,996.67	19,381,996.67	19,381,996.67	0.00
Remuneraciones al personal de carácter transitorio	3,054,466.00	-2,760,633.62	293,832.38	293,832.38	293,832.38	0.00
Remuneraciones adicionales especiales	3,911,700.00	-1,969,995.10	1,941,704.90	1,941,704.90	1,941,704.90	0.00
Seguridad social	0.00	0.00	0.00	0.00	0.00	0.00
Otras prestaciones sociales y económicas	714,372.00	-695,488.10	18,883.90	18,883.90	18,883.90	0.00
Previsiones	0.00	0.00	0.00	0.00	0.00	0.00
Pago de estímulos a servidores públicos	0.00	0.00	0.00	0.00	0.00	0.00
Materiales y suministros	22,776,105.00	-11,524,224.32	11,251,880.68	11,251,880.68	11,251,880.68	0.00
Materiales de administración, emisión de documentos y artículos oficiales	644,995.00	795,400.69	1,440,395.69	1,440,395.69	1,440,395.69	0.00
Alimentos y utensilios	494,010.00	-23,667.70	470,342.30	470,342.30	470,342.30	0.00
Materias primas y materiales de producción y comercialización	0.00	0.00	0.00	0.00	0.00	0.00
Materiales y artículos de construcción y de reparación	11,361,518.00	-10,656,916.90	704,601.10	704,601.10	704,601.10	0.00
Productos químicos, farmacéuticos y de laboratorio	635,963.00	-238,649.05	397,313.95	397,313.95	397,313.95	0.00
Combustibles, lubricantes y aditivos	5,583,436.00	207,148.66	5,790,584.66	5,790,584.66	5,790,584.66	0.00
Vestuario, blancos, prendas de protección y artículos deportivos	1,400,040.00	-1,170,948.70	229,091.30	229,091.30	229,091.30	0.00
Materiales y suministros de seguridad	0.00	1,590.00	1,590.00	1,590.00	1,590.00	0.00
Herramientas, refacciones y accesorios menores	2,656,143.00	-438,181.32	2,217,961.68	2,217,961.68	2,217,961.68	0.00
Servicios generales	13,362,980.00	2,646,169.30	16,009,149.30	16,009,149.30	16,009,149.30	0.00
Servicios básicos	7,354,012.00	-2,531,024.93	4,822,987.07	4,822,987.07	4,822,987.07	0.00
Servicios de arrendamiento	1,337,372.00	-926,391.30	410,980.70	410,980.70	410,980.70	0.00
Servicios profesionales, científicos, técnicos y otros servicios	300,000.00	363,151.76	663,151.76	663,151.76	663,151.76	0.00
Servicios financieros, bancarios y comerciales	487,332.00	2,975.73	490,307.73	490,307.73	490,307.73	0.00
Servicios de instalación, reparación, mantenimiento y conservación	466,352.00	6,360,785.76	6,827,137.76	6,827,137.76	6,827,137.76	0.00
Servicios de comunicación social y publicidad	0.00	79,837.08	79,837.08	79,837.08	79,837.08	0.00
Servicios de traslado y viáticos	22,428.00	350,709.29	373,137.29	373,137.29	373,137.29	0.00
Servicios oficiales	240,000.00	1,913,209.82	2,153,209.82	2,153,209.82	2,153,209.82	0.00
Otros servicios generales	3,155,484.00	-2,967,083.91	188,400.09	188,400.09	188,400.09	0.00
Transferencias, asignaciones, subsidios y otras ayudas	5,229,492.00	551,466.59	5,780,958.59	5,780,958.59	5,780,958.59	0.00
Transferencias internas y asignaciones al sector público	0.00	3,481,894.00	3,481,894.00	3,481,894.00	3,481,894.00	0.00
Transferencias al resto del sector público	0.00	0.00	0.00	0.00	0.00	0.00
Subsidios y subvenciones	0.00	0.00	0.00	0.00	0.00	0.00
Ayudas sociales	2,280,000.00	-15,615.41	2,264,384.59	2,264,384.59	2,264,384.59	0.00
Pensiones y jubilaciones	2,949,492.00	-2,914,812.00	34,680.00	34,680.00	34,680.00	0.00
Transferencias a fideicomisos, mandatos y otros análogos	0.00	0.00	0.00	0.00	0.00	0.00
Transferencias a la seguridad social	0.00	0.00	0.00	0.00	0.00	0.00
Donativos	0.00	0.00	0.00	0.00	0.00	0.00
Transferencias al exterior	0.00	0.00	0.00	0.00	0.00	0.00
Bienes muebles, inmuebles e intangibles	0.00	85,572.85	85,572.85	85,572.85	85,572.85	0.00
Mobiliario y equipo de administración	0.00	73,982.85	73,982.85	73,982.85	73,982.85	0.00
Mobiliario y equipo educacional y recreativo	0.00	0.00	0.00	0.00	0.00	0.00
Equipo instrumental médico y de laboratorio	0.00	11,590.00	11,590.00	11,590.00	11,590.00	0.00
Vehículos y equipo de transporte	0.00	0.00	0.00	0.00	0.00	0.00
Equipo de defensa y seguridad	0.00	0.00	0.00	0.00	0.00	0.00
Maquinaria, otros equipos y herramientas	0.00	0.00	0.00	0.00	0.00	0.00
Activos biológicos	0.00	0.00	0.00	0.00	0.00	0.00
Bienes inmuebles	0.00	0.00	0.00	0.00	0.00	0.00
Activos intangibles	0.00	0.00	0.00	0.00	0.00	0.00
Inversión pública	3,392,075.00	6,619,032.03	10,011,107.03	10,011,107.03	10,011,107.03	0.00
Obra pública en bienes de dominio público	3,392,075.00	6,619,032.03	10,011,107.03	10,011,107.03	10,011,107.03	0.00
Obra pública en bienes de dominio propios	0.00	0.00	0.00	0.00	0.00	0.00
Proyectos productivos y acciones de fomento	0.00	0.00	0.00	0.00	0.00	0.00
Inversiones financieras y otras provisiones	0.00	0.00	0.00	0.00	0.00	0.00
Inversiones para el fomento de actividades productivas	0.00	0.00	0.00	0.00	0.00	0.00
Acciones y participaciones de capital	0.00	0.00	0.00	0.00	0.00	0.00
Compra de títulos y valores	0.00	0.00	0.00	0.00	0.00	0.00
Concesión de préstamos	0.00	0.00	0.00	0.00	0.00	0.00
Inversiones en fideicomisos, mandatos y otros análogos	0.00	0.00	0.00	0.00	0.00	0.00
Otras inversiones financieras	0.00	0.00	0.00	0.00	0.00	0.00
Provisiones para contingencias y otras erogaciones especiales	0.00	0.00	0.00	0.00	0.00	0.00
Participaciones y aportaciones	0.00	0.00	0.00	0.00	0.00	0.00
Participaciones	0.00	0.00	0.00	0.00	0.00	0.00
Aportaciones	0.00	0.00	0.00	0.00	0.00	0.00
Convenios	0.00	0.00	0.00	0.00	0.00	0.00
Deuda pública	5,623,068.00	-5,439,314.15	183,753.85	183,753.85	183,753.85	0.00
Amortización de la deuda pública	5,082,096.00	-4,920,756.96	161,339.04	161,339.04	161,339.04	0.00
Intereses de la deuda pública	540,972.00	-518,557.19	22,414.81	22,414.81	22,414.81	0.00
Comisiones de la deuda pública	0.00	0.00	0.00	0.00	0.00	0.00
Gastos de la deuda pública	0.00	0.00	0.00	0.00	0.00	0.00
Costo por coberturas	0.00	0.00	0.00	0.00	0.00	0.00
Apoyos financieros	0.00	0.00	0.00	0.00	0.00	0.00
Adeudos de ejercicios anteriores (adefas)	0.00	0.00	0.00	0.00	0.00	0.00
TOTAL DEL GASTO	86,222,498.00	-21,263,657.85	64,958,840.15	64,958,840.15	64,958,840.15	0.00

Bajo protesta de decir verdad declaro que los estados financieros y sus notas, son razonablemente correctos y son responsabilidad del emisor.



L.C.P. DIEGO ALBERTO MARIN PONCE
 ENCARGADO DE LA HACIENDA MUNICIPAL



000037

CUENTA PÚBLICA - MUNICIPIO TENAMAXTLÁN
ESTADO ANALÍTICO DEL EJERCICIO DEL PRESUPUESTO DE EGRESOS DETALLADO - LDF
DEL 1 DE ENERO AL 31 DE DICIEMBRE DE 2022

CONCEPTO	EGRESOS					SUB EJERCICIO
	APROBADO	AMPLIACIONES/ (REDUCCIONES)	MODIFICADO	DEVENGADO	PAGADO	
I GASTO NO ETIQUETADO						
A Servicios personales	35,838,778.00	-14,202,360.15	21,636,417.85	21,636,417.85	21,636,417.85	0.00
Remuneraciones al personal de carácter permanente	28,158,240.00	-8,776,243.33	19,381,996.67	19,381,996.67	19,381,996.67	0.00
Remuneraciones al personal de carácter transitorio	3,054,466.00	-2,760,633.62	293,832.38	293,832.38	293,832.38	0.00
Remuneraciones adicionales especiales	3,911,700.00	-1,969,995.10	1,941,704.90	1,941,704.90	1,941,704.90	0.00
Seguridad social	0.00	0.00	0.00	0.00	0.00	0.00
Otras prestaciones sociales y económicas	714,372.00	-695,488.10	18,883.90	18,883.90	18,883.90	0.00
Previsiones	0.00	0.00	0.00	0.00	0.00	0.00
Pago de estímulos a servidores públicos	0.00	0.00	0.00	0.00	0.00	0.00
B Materiales y suministros	22,776,105.00	-11,524,224.32	11,251,880.68	11,251,880.68	11,251,880.68	0.00
Materiales de administración, emisión de documentos y artículos oficiales	644,395.00	795,400.69	1,440,395.69	1,440,395.69	1,440,395.69	0.00
Alimentos y utensilios	494,010.00	-23,667.70	470,342.30	470,342.30	470,342.30	0.00
Materias primas y materiales de producción y comercialización	0.00	0.00	0.00	0.00	0.00	0.00
Materiales y artículos de construcción y de reparación	11,361,518.00	-10,656,916.90	704,601.10	704,601.10	704,601.10	0.00
Productos químicos, farmacéuticos y de laboratorio	635,963.00	-238,649.05	397,313.95	397,313.95	397,313.95	0.00
Combustibles, lubricantes y aditivos	5,583,436.00	207,148.66	5,790,584.66	5,790,584.66	5,790,584.66	0.00
Vestuario, blancos, prendas de protección y artículos deportivos	1,400,040.00	-1,170,948.70	229,091.30	229,091.30	229,091.30	0.00
Materiales y suministros de seguridad	0.00	1,590.00	1,590.00	1,590.00	1,590.00	0.00
Herramientas, refacciones y accesorios menores	2,656,143.00	-438,181.32	2,217,961.68	2,217,961.68	2,217,961.68	0.00
C Servicios generales	13,362,980.00	2,646,169.30	16,009,149.30	16,009,149.30	16,009,149.30	0.00
Servicios básicos	7,354,012.00	-2,531,024.93	4,822,987.07	4,822,987.07	4,822,987.07	0.00
Servicios de arrendamiento	1,337,372.00	-926,391.30	410,980.70	410,980.70	410,980.70	0.00
Servicios profesionales, científicos, técnicos y otros servicios	300,000.00	363,151.76	663,151.76	663,151.76	663,151.76	0.00
Servicios financieros, bancarios y comerciales	487,332.00	2,975.73	490,307.73	490,307.73	490,307.73	0.00
Servicios de instalación, reparación, mantenimiento y conservación	466,352.00	6,360,785.76	6,827,137.76	6,827,137.76	6,827,137.76	0.00
Servicios de comunicación social y publicidad	0.00	79,837.08	79,837.08	79,837.08	79,837.08	0.00
Servicios de traslado y viáticos	22,428.00	350,709.29	373,137.29	373,137.29	373,137.29	0.00
Servicios oficiales	240,000.00	1,913,209.82	2,153,209.82	2,153,209.82	2,153,209.82	0.00
Otros servicios generales	3,155,484.00	-2,967,083.91	188,400.09	188,400.09	188,400.09	0.00
D Transferencias, asignaciones, subsidios y otras ayudas	5,229,492.00	551,466.59	5,780,958.59	5,780,958.59	5,780,958.59	0.00
Transferencias internas y asignaciones al sector público	0.00	3,481,894.00	3,481,894.00	3,481,894.00	3,481,894.00	0.00
Transferencias al resto del sector público	0.00	0.00	0.00	0.00	0.00	0.00
Subsidios y subvenciones	0.00	0.00	0.00	0.00	0.00	0.00
Ayudas sociales	2,280,000.00	-15,615.41	2,264,384.59	2,264,384.59	2,264,384.59	0.00
Pensiones y jubilaciones	2,949,492.00	-2,914,812.00	34,680.00	34,680.00	34,680.00	0.00
Transferencias a fideicomisos, mandatos y análogos	0.00	0.00	0.00	0.00	0.00	0.00
Transferencias a la seguridad social	0.00	0.00	0.00	0.00	0.00	0.00
Donativos	0.00	0.00	0.00	0.00	0.00	0.00
Transferencias al exterior	0.00	0.00	0.00	0.00	0.00	0.00
E Bienes muebles, inmuebles e intangibles	0.00	85,572.85	85,572.85	85,572.85	85,572.85	0.00
Mobiliario y equipo de administración	0.00	73,982.85	73,982.85	73,982.85	73,982.85	0.00
Mobiliario y equipo educacional y recreativo	0.00	0.00	0.00	0.00	0.00	0.00
Equipo instrumental médico y de laboratorio	0.00	11,590.00	11,590.00	11,590.00	11,590.00	0.00
Vehículos y equipo de transporte	0.00	0.00	0.00	0.00	0.00	0.00
Equipo de defensa y seguridad	0.00	0.00	0.00	0.00	0.00	0.00
Maquinaria, otros equipos y herramientas	0.00	0.00	0.00	0.00	0.00	0.00
Activos biológicos	0.00	0.00	0.00	0.00	0.00	0.00
Bienes inmuebles	0.00	0.00	0.00	0.00	0.00	0.00
Activos intangibles	0.00	0.00	0.00	0.00	0.00	0.00
F Inversión pública	3,392,075.00	6,619,032.03	10,011,107.03	10,011,107.03	10,011,107.03	0.00
Obra pública en bienes de dominio público	3,392,075.00	6,619,032.03	10,011,107.03	10,011,107.03	10,011,107.03	0.00
Obra pública en bienes de dominio propios	0.00	0.00	0.00	0.00	0.00	0.00
Proyectos productivos y acciones de fomento	0.00	0.00	0.00	0.00	0.00	0.00
G Inversiones financieras y otras provisiones	0.00	0.00	0.00	0.00	0.00	0.00
Inversiones para el fomento de actividades productivas	0.00	0.00	0.00	0.00	0.00	0.00
Acciones y participaciones de capital	0.00	0.00	0.00	0.00	0.00	0.00
Compra de títulos y valores	0.00	0.00	0.00	0.00	0.00	0.00
Concesión de préstamos	0.00	0.00	0.00	0.00	0.00	0.00
Inversiones en fideicomisos, mandatos y otros análogos	0.00	0.00	0.00	0.00	0.00	0.00
Otras inversiones financieras	0.00	0.00	0.00	0.00	0.00	0.00
Provisiones para contingencias y otras erogaciones especiales	0.00	0.00	0.00	0.00	0.00	0.00
H Participaciones y aportaciones	0.00	0.00	0.00	0.00	0.00	0.00
Participaciones	0.00	0.00	0.00	0.00	0.00	0.00
Aportaciones	0.00	0.00	0.00	0.00	0.00	0.00
Convenios	0.00	0.00	0.00	0.00	0.00	0.00
I Deuda pública	5,623,068.00	-5,439,314.15	183,753.85	183,753.85	183,753.85	0.00
Amortización de la deuda pública	5,082,096.00	-4,920,756.96	161,339.04	161,339.04	161,339.04	0.00
Intereses de la deuda pública	540,972.00	-518,557.19	22,414.81	22,414.81	22,414.81	0.00
Comisiones de la deuda pública	0.00	0.00	0.00	0.00	0.00	0.00
Gastos de la deuda pública	0.00	0.00	0.00	0.00	0.00	0.00
Costo por coberturas	0.00	0.00	0.00	0.00	0.00	0.00
Apoyos financieros	0.00	0.00	0.00	0.00	0.00	0.00
Adeudos de ejercicios fiscales anteriores (ADEFAS)	0.00	0.00	0.00	0.00	0.00	0.00
TOTAL DEL GASTO NO ETIQUETADO	86,222,498.00	-21,263,657.85	64,958,840.15	64,958,840.15	64,958,840.15	0.00
II GASTO ETIQUETADO	0.00	0.00	0.00	0.00	0.00	0.00
A Servicios personales	0.00	0.00	0.00	0.00	0.00	0.00
Remuneraciones al personal de carácter permanente	0.00	0.00	0.00	0.00	0.00	0.00
Remuneraciones al personal de carácter transitorio	0.00	0.00	0.00	0.00	0.00	0.00
Remuneraciones adicionales especiales	0.00	0.00	0.00	0.00	0.00	0.00
Seguridad social	0.00	0.00	0.00	0.00	0.00	0.00
Otras prestaciones sociales y económicas	0.00	0.00	0.00	0.00	0.00	0.00
Previsiones	0.00	0.00	0.00	0.00	0.00	0.00
Pago de estímulos a servidores públicos	0.00	0.00	0.00	0.00	0.00	0.00
B Materiales y suministros	0.00	0.00	0.00	0.00	0.00	0.00
Materiales de administración, emisión de documentos y artículos oficiales	0.00	0.00	0.00	0.00	0.00	0.00
Alimentos y utensilios	0.00	0.00	0.00	0.00	0.00	0.00
Materias primas y materiales de producción y comercialización	0.00	0.00	0.00	0.00	0.00	0.00
Materiales y artículos de construcción y de reparación	0.00	0.00	0.00	0.00	0.00	0.00
Productos químicos, farmacéuticos y de laboratorio	0.00	0.00	0.00	0.00	0.00	0.00
Combustibles, lubricantes y aditivos	0.00	0.00	0.00	0.00	0.00	0.00
Vestuario, blancos, prendas de protección y artículos deportivos	0.00	0.00	0.00	0.00	0.00	0.00
Materiales y suministros de seguridad	0.00	0.00	0.00	0.00	0.00	0.00
Herramientas, refacciones y accesorios menores	0.00	0.00	0.00	0.00	0.00	0.00
C Servicios generales	0.00	0.00	0.00	0.00	0.00	0.00
Servicios básicos	0.00	0.00	0.00	0.00	0.00	0.00
Servicios de arrendamiento	0.00	0.00	0.00	0.00	0.00	0.00
Servicios profesionales, científicos, técnicos y otros servicios	0.00	0.00	0.00	0.00	0.00	0.00
Servicios financieros, bancarios y comerciales	0.00	0.00	0.00	0.00	0.00	0.00

000038

CUENTA PÚBLICA - MUNICIPIO TENAMAXTLÁN
ESTADO ANALÍTICO DEL EJERCICIO DEL PRESUPUESTO DE EGRESOS DETALLADO - LDF
DEL 1 DE ENERO AL 31 DE DICIEMBRE DE 2022

	EGRESOS					
Servicios de instalación, reparación, mantenimiento y conservación	0.00	0.00	0.00	0.00	0.00	0.00
Servicios de comunicación social y publicidad	0.00	0.00	0.00	0.00	0.00	0.00
Servicios de traslado y viáticos	0.00	0.00	0.00	0.00	0.00	0.00
Servicios oficiales	0.00	0.00	0.00	0.00	0.00	0.00
Otros servicios generales	0.00	0.00	0.00	0.00	0.00	0.00
D Transferencias, asignaciones, subsidios y otras ayudas	0.00	0.00	0.00	0.00	0.00	0.00
Transferencias internas y asignaciones al sector público	0.00	0.00	0.00	0.00	0.00	0.00
Transferencias al resto del sector público	0.00	0.00	0.00	0.00	0.00	0.00
Subsidios y subvenciones	0.00	0.00	0.00	0.00	0.00	0.00
Ayudas sociales	0.00	0.00	0.00	0.00	0.00	0.00
Pensiones y jubilaciones	0.00	0.00	0.00	0.00	0.00	0.00
Transferencias a fideicomisos, mandatos y análogos	0.00	0.00	0.00	0.00	0.00	0.00
Transferencias a la seguridad social	0.00	0.00	0.00	0.00	0.00	0.00
Donativos	0.00	0.00	0.00	0.00	0.00	0.00
Transferencias al exterior	0.00	0.00	0.00	0.00	0.00	0.00
E Bienes muebles, inmuebles e intangibles	0.00	0.00	0.00	0.00	0.00	0.00
Mobiliario y equipo de administración	0.00	0.00	0.00	0.00	0.00	0.00
Mobiliario y equipo educacional y recreativo	0.00	0.00	0.00	0.00	0.00	0.00
Equipo instrumental médico y de laboratorio	0.00	0.00	0.00	0.00	0.00	0.00
Vehículos y equipo de transporte	0.00	0.00	0.00	0.00	0.00	0.00
Equipo de defensa y seguridad	0.00	0.00	0.00	0.00	0.00	0.00
Maquinaria, otros equipos y herramientas	0.00	0.00	0.00	0.00	0.00	0.00
Activos biológicos	0.00	0.00	0.00	0.00	0.00	0.00
Bienes inmuebles	0.00	0.00	0.00	0.00	0.00	0.00
Activos intangibles	0.00	0.00	0.00	0.00	0.00	0.00
F Inversión pública	0.00	0.00	0.00	0.00	0.00	0.00
Obra pública en bienes de dominio público	0.00	0.00	0.00	0.00	0.00	0.00
Obra pública en bienes de dominio propios	0.00	0.00	0.00	0.00	0.00	0.00
Proyectos productivos y acciones de fomento	0.00	0.00	0.00	0.00	0.00	0.00
G Inversiones financieras y otras provisiones	0.00	0.00	0.00	0.00	0.00	0.00
Inversiones para el fomento de actividades productivas	0.00	0.00	0.00	0.00	0.00	0.00
Acciones y participaciones de capital	0.00	0.00	0.00	0.00	0.00	0.00
Compra de títulos y valores	0.00	0.00	0.00	0.00	0.00	0.00
Concesión de préstamos	0.00	0.00	0.00	0.00	0.00	0.00
Inversiones en fideicomisos, mandatos y otros análogos	0.00	0.00	0.00	0.00	0.00	0.00
Otras inversiones financieras	0.00	0.00	0.00	0.00	0.00	0.00
Provisiones para contingencias y otras erogaciones especiales	0.00	0.00	0.00	0.00	0.00	0.00
H Participaciones y aportaciones	0.00	0.00	0.00	0.00	0.00	0.00
Participaciones	0.00	0.00	0.00	0.00	0.00	0.00
Aportaciones	0.00	0.00	0.00	0.00	0.00	0.00
Convenios	0.00	0.00	0.00	0.00	0.00	0.00
I Deuda pública	0.00	0.00	0.00	0.00	0.00	0.00
Amortización de la deuda pública	0.00	0.00	0.00	0.00	0.00	0.00
Intereses de la deuda pública	0.00	0.00	0.00	0.00	0.00	0.00
Comisiones de la deuda pública	0.00	0.00	0.00	0.00	0.00	0.00
Gastos de la deuda pública	0.00	0.00	0.00	0.00	0.00	0.00
Costo por coberturas	0.00	0.00	0.00	0.00	0.00	0.00
Apoyos financieros	0.00	0.00	0.00	0.00	0.00	0.00
Adeudos de ejercicios fiscales anteriores (ADEFAS)	0.00	0.00	0.00	0.00	0.00	0.00
TOTAL DEL GASTO ETIQUETADO	0.00	0.00	0.00	0.00	0.00	0.00
TOTAL DE EGRESOS	86,222,498.00	-21,263,657.85	64,958,840.15	64,958,840.15	64,958,840.15	0.00

Bajo protesta de decir verdad declaramos que los estados financieros y sus notas, son razonablemente correctos y son responsabilidad del emisor.



L.C.P. DIEGO ALBERTO MARIN PONCE
 ENCARGADO DE LA HACIENDA MUNICIPAL



000039

CUENTA PÚBLICA - MUNICIPIO TENAMAXTLÁN
ESTADO E INFORME ANALÍTICO DE LA DEUDA PÚBLICA Y OTROS PASIVOS
DEL 1 DE ENERO AL 31 DE DICIEMBRE DE 2022

Denominación de la deuda pública y otros pasivos	Saldo al 1° de enero de 2022	Disposiciones del periodo	Amortizaciones del periodo	Revaluaciones, reclasificaciones y otros ajustes	Saldo del periodo	Pago de intereses del periodo	Pago de comisiones y demás costos asociados durante el periodo
Deuda Pública							
Corto Plazo	161,339.04	0.00	161,339.04	0.00	0.00	24,487.32	0.00
Instituciones de Crédito	161,339.04	0.00	161,339.04	0.00	0.00	24,487.32	0.00
Títulos y Valores	0.00	0.00	0.00	0.00	0.00	0.00	0.00
Arrendamiento Financiero	0.00	0.00	0.00	0.00	0.00	0.00	0.00
Largo Plazo	121,004.56	0.00	0.00	0.00	121,004.56	0.00	0.00
Instituciones de Crédito	121,004.56	0.00	0.00	0.00	121,004.56	0.00	0.00
Títulos y Valores	0.00	0.00	0.00	0.00	0.00	0.00	0.00
Arrendamiento Financiero	0.00	0.00	0.00	0.00	0.00	0.00	0.00
Otros Pasivos	2,334,976.02				5,500,643.87		
Total de la Deuda Pública y Otros Pasivos	2,617,319.62	0.00	161,339.04	0.00	5,621,648.43	24,487.32	0.00

Denominación de la deuda pública y otros pasivos	Saldo al 1° de enero de 2022	Disposiciones del periodo	Amortizaciones del periodo	Revaluaciones, reclasificaciones y otros ajustes	Saldo del periodo	Pago de intereses del periodo	Pago de comisiones y demás costos asociados durante el periodo
Deuda Contingente							
1.-					0.00		
2.-					0.00		
3.-					0.00		
4.-					0.00		
5.-					0.00		
SUMA	0.00	0.00	0.00	0.00	0.00	0.00	0.00

Valor de Instrumentos Bonos Cupón Cero	Saldo al 1° de enero de 2022	Disposiciones del periodo	Amortizaciones del periodo	Revaluaciones, reclasificaciones y otros ajustes	Saldo del periodo	Pago de intereses del periodo	Pago de comisiones y demás costos asociados durante el periodo
1.-					0.00		
2.-					0.00		
3.-					0.00		
4.-					0.00		
5.-					0.00		
SUMA	0.00	0.00	0.00	0.00	0.00	0.00	0.00

Obligaciones a corto plazo	Monto contratado	Plazo pactado	Tasa de interés	Comisiones y costos relacionados	Tasa afectiva
Obligaciones a Corto Plazo					
1.-					
2.-					
3.-					
4.-					
5.-					
SUMA	0.00			0.00	

Bajo protesta de decir verdad declaramos que los Estados Financieros y sus Notas son razonablemente correctos y responsabilidad del emisor.

LIC. JOSÉ MANUEL CÁRDENAS CASTILLO
PRESIDENTE MUNICIPAL

L.C.P. DIEGO ALBERTO MARÍN PONCE
ENCARGADO DE LA HACIENDA MUNICIPAL



000040

CONCEPTO		No. 1			
TIPO DE OBLIGACIÓN: 1 .- Institución de crédito					
NOMBRE DEL ACREEDOR: BANOBRAS					
MONTO DISPUESTO:		\$1,895,734.00		FECHA DE INICIO:	22 de octubre de 2011
				FECHA DE VENCIMIENTO:	25 de septiembre de 2023
SALDO AL 1° DE ENERO DE 2022 A CORTO PLAZO:				\$161,339.04	
SALDO AL 1° DE ENERO DE 2022 A LARGO PLAZO:				\$121,004.56	
OBLIGACIONES A LARGO PLAZO					
CONCEPTO	DISPOSICIÓN	AMORTIZACIÓN	REVALUACIONES	INTERÉS	COMISIONES
Largo Plazo	0.00	0.00	0.00	0.00	0.00
OBLIGACIONES A CORTO PLAZO					
MES	DISPOSICIÓN	AMORTIZACIÓN	REVALUACIONES	INTERÉS	COMISIONES
ENERO	0.00	13,444.92	0.00	2,072.51	0.00
FEBRERO	0.00	13,444.92	0.00	4,186.04	0.00
MARZO	0.00	13,444.92	0.00	1,911.56	0.00
ABRIL	0.00	13,444.92	0.00	2,017.80	0.00
MAYO	0.00	13,444.92	0.00	1,930.42	0.00
JUNIO	0.00	13,444.92	0.00	2,091.72	0.00
JULIO	0.00	13,444.92	0.00	1,692.70	0.00
AGOSTO	0.00	13,444.92	0.00	1,855.08	0.00
SEPTIEMBRE	0.00	13,444.92	0.00	1,892.80	0.00
OCTUBRE	0.00	13,444.92	0.00	1,603.74	0.00
NOVIEMBRE	0.00	13,444.92	0.00	1,651.46	0.00
DICIEMBRE	0.00	13,444.92	0.00	1,581.49	0.00
SUMA	0.00	161,339.04	0.00	24,487.32	0.00

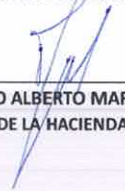
000041

CUENTA PÚBLICA - MUNICIPIO TENAMAXTLÁN
INFORME ANALÍTICO DE OBLIGACIONES DIFERENTES DE FINANCIAMIENTO
DEL 1 DE ENERO AL 31 DE DICIEMBRE DE 2022

Designación de las obligaciones diferentes de financiamiento	Fecha del contrato	Fecha de inicio de operaciones del proyecto	Fecha de vencimiento	Monto de la inversión pactado	Plazo pactado	Monto promedio mensual del pago de la contraprestación	Monto promedio mensual del pago de la contraprestación correspondiente al pago de inversión	Monto pagado de la inversión del periodo	Monto pagado de la inversión actualizado del periodo	Saldo pendiente por pagar de la inversión
Asociación Público Privadas				0.00		0.00	0.00	0.00	0.00	0.00
1.-										0.00
2.-										0.00
3.-										0.00
Instrumentos				0.00		0.00	0.00	0.00	0.00	0.00
1.-										0.00
2.-										0.00
3.-										0.00
Total de Obligaciones Diferentes de Financiamiento				0.00		0.00	0.00	0.00	0.00	0.00

Bajo protesta de decir verdad declaramos que los Estados Financieros y sus Notas son razonablemente correctos y responsabilidad del emisor.


 LIC. JOSÉ MANUEL CARDENAS CASTILLO
 PRESIDENTE MUNICIPAL


 L.C.P. DIEGO ALBERTO MARIN PONCE
 ENCARGADO DE LA HACIENDA MUNICIPAL




000042

**CUENTA PÚBLICA - MUNICIPIO TENAMAXTLÁN
INFORMATIVA DE PROVEEDORES
DEL 1 DE ENERO AL 31 DE DICIEMBRE DE 2022**

PROVEEDOR Y/O PRESTADOR	R.F.C.	DOMICILIO	CIUDAD	CODIGO POSTAL	FUENTE DE FINANCIAMIENTO	ORIGEN DEL RECURSO POR CUENTA BANCARIA	FORMA DE PAGO	DESCRIPCIÓN DEL GASTO	IMPORTE	FECHA DE LA FACTURA	FOLIO DE FACTURA
AUTOMOTRIZ RANGAGUA S.A. DE C.V.	ARA831125716	AV. INDEPENDENCIA NO. 591	AUTLAN DE NAVARRO	48900	15	117949219	TRANSFERENCIA ELECTRONICA	MANTENIMIENTO DE PATRULLA FRONTIER	8357.86	01/12/2022	ED-62588
COMERCIALIZADORA CALYTAL SA DE CV	CCA190315963	AV. MEXICO 3370	GUADALAJARA	44670	15	180668447	TRANSFERENCIA ELECTRONICA	PRODUCTOS QUIMICOS PARA CLORACION DE POZOS	15197.16	08/12/2022	G-24499
CONSORCIO DE PROYECTOS EN CONSTRUCCION REPCRON SA DE CV	CPC190429596	AV. 16 DE SEPTIEMBRE 730 2107	GUADALAJARA	44100	15	181668447	TRANSFERENCIA ELECTRONICA	TUBO PARA ALCANTARILLADO	13720	09/12/2022	R-9874
EDGAR FRANCISCO ROBLES MARTINEZ	ROME870921EB3	MATAMOROS No. 483	AUTLAN	48900	15	170490385	TRANSFERENCIA ELECTRONICA	REFACCIONES Y ACCESORIOS MENORES PARA VEHICULOS EN GENERAL	336404.15	15/12/2022	FV-00052432
MILTON ANTONIO RUELAS BARRAGAN	RUBM8410202D2	LOPEZCOTILLA S/N	TENAMAXTLAN	48570	15	170490385	TRANSFERENCIA ELECTRONICA	SERVICIO DE LAVADO DE VEHICULO	348	08/12/2022	AAA14555
GASOLINERA TENAMAXTLAN SA DE CV	GTE9309301C9	LOPEZCOTILLA 100	TENAMAXTLAN	48570	15	170490385	TRANSFERENCIA ELECTRONICA	COMBUSTIBLE, LUBRICANTES Y ACEITES	24328.7	16/12/2022	B-25058
LUIS JORGE NOGALES GUERRERO	NOGL7605155J6	GUADALUPE VICTORIA 216	AUTLAN	48900	15	170490385	TRANSFERENCIA ELECTRONICA	ARTICULOS Y ACCESORIOS MENORES DE PAPELERIA	23611	16/12/2022	6001
HECTOR URIBE CUIEL	UICH87060C57	CALLENORTE # 2	AMECA	46616	15	170490385	TRANSFERENCIA ELECTRONICA	SERVICIOS DE MANTENIMIENTO DE REDES INALAMBRICAS	2552	03/12/2022	AAA17610
LEOPOLDO RODRIGUEZ SANTANA	ROSL60426R83	AV. GUADALAJARA 70	TECOLOTLAN	48540	15	170490385	TRANSFERENCIA ELECTRONICA	REFACCIONES Y ACCESORIOS MENORES PARA VEHICULOS EN GENERAL	3990.01	09/12/2022	1643
BARAJAS IMPRESIONES SA DE CV	BIM941214LK0	MANUEL DOBLADO 262	GUADALAJARA	44360	15	170490385	TRANSFERENCIA ELECTRONICA	FORMATOS DE REQUISICION	3248	12/12/2022	822
LUIS FERNANDO GOMEZ DE LA TORRE	GOTL651123736	ALLENDE 02	TENAMAXTLAN	48570	15	170490385	TRANSFERENCIA ELECTRONICA	REFACCIONES Y ACCESORIOS MENORES PARA EQUIPOS DE TRANSPORTE	12554.99	13/12/2022	1806


LIC. JOSE MANUEL CARDENAS CASTILLO
PRESIDENTE MUNICIPAL




L.C.P. DIEGO ALBERTO MARIN PONCE
ENCARGADO DE LA HACIENDA MUNICIPAL



testa de decir verdad declaramos que los Estados Financieros y sus Notas son razonablemente correctos y responsabilidad del emisor.



000043

CUENTA PÚBLICA - MUNICIPIO TENAMAXTLÁN
INFORME SOBRE PASIVOS CONTINGENTES
DEL 1 DE ENERO AL 31 DE DICIEMBRE DE 2022

DESCRIPCIÓN	IMPORTE
NO HAY PASIVOS CONTINGENTES	\$0.00
SUMA TOTAL	\$0.00



LIC. JOSE MANUEL CARDENAS CASTILLO
PRESIDENTE MUNICIPAL



L.C.P. DIEGO ALBERTO MARIN PONCE
ENCARGADO DE LA HACIENDA MUNICIPAL



Bajo protesta de decir verdad declaramos que los Estados Financieros y sus Notas son razonablemente correctos y responsabilidad del emisor.



000044

CUENTA PUBLICA - MUNICIPIO TENAMAXTLAN
ESTADO DE CAMBIOS EN LA SITUACIÓN FINANCIERA
DEL 1 DE ENERO AL 31 DE DICIEMBRE DE 2022

CONCEPTO	ORIGEN	APLICACION
Activo		10,820,039.22
Activo circulante	0.00	723,359.34
Efectivo y equivalentes	0.00	493,321.45
Derechos a recibir efectivo o equivalentes	0.00	100,925.54
Derechos a recibir bienes o servicios	0.00	129,112.35
Inventarios	0.00	0.00
Alimaciones	0.00	0.00
Estimación por pérdida o deterioro de activos circulantes	0.00	0.00
Otros activos circulantes	0.00	0.00
Activo no circulante	0.00	10,096,679.88
Inversiones financieras a largo plazo	0.00	0.00
Derechos a recibir efectivo o equivalentes a largo plazo	0.00	0.00
Bienes inmuebles, infraestructura y construcciones en proceso	0.00	10,011,107.03
Bienes muebles	0.00	85,572.85
Activos intangibles	0.00	0.00
Depreciación, deterioro y amortización acumulada de bienes	0.00	0.00
Activos diferidos	0.00	0.00
Estimación por pérdida o deterioro de activos no circulantes	0.00	0.00
Otros activos no circulantes	0.00	0.00
Pasivo	3,500,000.00	485,671.19
Pasivo circulante	3,500,000.00	334,332.15
Cuentas por pagar a corto plazo	0.00	321,120.15
Documentos por pagar a corto plazo	0.00	0.00
Porción a corto plazo de la deuda pública a largo plazo	0.00	0.00
Títulos y valores a corto plazo	0.00	0.00
Pasivos diferidos a corto plazo	0.00	0.00
Fondos y bienes de terceros en garantía y/o administración a corto plazo	3,500,000.00	0.00
Provisiones a corto plazo	0.00	0.00
Otros pasivos a corto plazo	0.00	13,212.00
Pasivo no circulante	0.00	161,339.04
Cuentas por pagar a largo plazo	0.00	0.00
Documentos por pagar a largo plazo	0.00	0.00
Deuda pública a largo plazo	0.00	161,339.04
Pasivos diferidos a largo plazo	0.00	0.00
Fondos y bienes de terceros en garantía y/o en administración a largo plazo	0.00	0.00
Provisiones a largo plazo	0.00	0.00
Hacienda pública/patrimonio	7,815,710.41	0.00
Hacienda pública/patrimonio contribuido	0.00	0.00
Aportaciones	0.00	0.00
Donaciones de capital	0.00	0.00
Actualización de la hacienda pública / patrimonio	0.00	0.00
Hacienda pública/patrimonio generado	7,815,710.41	0.00
Resultados del ejercicio (ahorro / desahorro)	3,882,900.11	0.00
Resultados de ejercicios anteriores	3,932,810.30	0.00
Revalúos	0.00	0.00
Reservas	0.00	0.00
Rectificaciones de resultados de ejercicios anteriores	0.00	0.00
Exceso o insuficiencia en la actualización de la hacienda pública/patrimonio	0.00	0.00
Resultado por posición monetaria	0.00	0.00
Resultado por tenencia de activos no monetarios	0.00	0.00

Bajo protesta de decir verdad declaramos que los estados financieros y sus notas, son razonablemente correctos y son responsabilidad del emisor.

LIC. JOSE MANUEL CARDENAS CASTILLO
PRESIDENTE MUNICIPAL



L.C.P. DIEGO ALBERTO MARIN PONCE
ENCARGADO DE LA HACIENDA MUNICIPAL




000045

CUENTA PÚBLICA - MUNICIPIO TENAMAXTLÁN
ESTADO ANALÍTICO DEL EJERCICIO DEL PRESUPUESTO DE EGRESOS
CLASIFICACIÓN ECONÓMICA (POR TIPO DE GASTO)
DEL 1 DE ENERO AL 31 DE DICIEMBRE DE 2022

CONCEPTO	EGRESOS					SUB EJERCICIO
	APROBADO	AMPLIACIONES/ (REDUCCIONES)	MODIFICADO	DEVENGADO	PAGADO	
Gasto corriente	74,798,835.00	-20,132,693.77	54,666,141.23	54,666,141.23	54,666,141.23	0.00
Gasto de capital	3,392,075.00	6,704,604.88	10,096,679.88	10,096,679.88	10,096,679.88	0.00
Amortización de la deuda y disminución de pasivos	5,082,096.00	-4,920,756.96	161,339.04	161,339.04	161,339.04	0.00
Pensiones y jubilaciones	2,949,492.00	-2,914,812.00	34,680.00	34,680.00	34,680.00	0.00
Participaciones	0.00	0.00	0.00	0.00	0.00	0.00
TOTAL DEL GASTO	86,222,498.00	-21,263,657.85	64,958,840.15	64,958,840.15	64,958,840.15	0.00

Bajo protesta de decir verdad declaramos que los estados financieros y sus notas, son razonablemente correctos y son responsabilidad del emisor.


LIC. JOSÉ MANUEL CARDENAS CASTILLO
PRESIDENTE MUNICIPAL


L.C.P. DIEGO ALBERTO MARIN PONCE
ENCARGADO DE LA HACIENDA MUNICIPAL





000046

CUENTA PÚBLICA - MUNICIPIO TENAMAXTLÁN
ESTADO ANALÍTICO DEL EJERCICIO DEL PRESUPUESTO DE EGRESOS DETALLADO - LDF
CLASIFICACIÓN ADMINISTRATIVA
DEL 1 DE ENERO AL 31 DE DICIEMBRE DE 2022

CONCEPTO	EGRESOS					SUBEJERCICIO
	APROBADO	AMPLIACIONES/ (REDUCCIONES)	MODIFICADO	DEVENGADO	PAGADO	
I. GASTO NO ETIQUETADO	0.00	0.00	0.00	0.00	0.00	0.00
TOTAL DEL GASTO ETIQUETADO	29,803,430.00	-13,003,028.75	16,800,401.25	16,800,401.25	16,800,401.25	0.00
TOTAL DEL GASTO	86,222,498.00	-21,263,657.85	64,958,840.15	64,958,840.15	64,958,840.15	0.00

Bajo protesta de decir verdad declaramos que los estados financieros y sus notas, son razonablemente correctos y son responsabilidad del emisor.


 LIC. JOSE MANUEL CARDENAS CASTILLO
 PRESIDENTE MUNICIPAL


 L.C.P. DIEGO ALBERTO MARIN PONCE
 ENCARGADO DE LA HACIENDA MUNICIPAL



000049

CUENTA PÚBLICA - MUNICIPIO TENAMAXTLÁN
ESTADO ANALÍTICO DEL EJERCICIO DEL PRESUPUESTO DE EGRESOS
CLASIFICACIÓN FUNCIONAL (FINALIDAD Y FUNCIÓN)
DEL 1 DE ENERO AL 31 DE DICIEMBRE DE 2022

CONCEPTO	EGRESOS					SUBEJERCICIO
	APROBADO	AMPLIACIONES/ (REDUCCIONES)	MODIFICADO	DEVENGADO	PAGADO	
Gobierno	71,977,863.00	-24,343,984.82	47,633,878.18	47,633,878.18	47,633,878.18	0.00
Legislación	0.00	0.00	0.00	0.00	0.00	0.00
Justicia	0.00	0.00	0.00	0.00	0.00	0.00
Coordinación de la política de gobierno	0.00	0.00	0.00	0.00	0.00	0.00
Relaciones exteriores	0.00	0.00	0.00	0.00	0.00	0.00
Asuntos financieros y hacendarios	58,614,883.00	-25,726,585.00	32,888,298.00	32,888,298.00	32,888,298.00	0.00
Seguridad nacional	0.00	0.00	0.00	0.00	0.00	0.00
Asuntos de orden público y de seguridad interior	0.00	0.00	0.00	0.00	0.00	0.00
Otros servicios generales	13,362,980.00	1,382,600.18	14,745,580.18	14,745,580.18	14,745,580.18	0.00
Desarrollo social	5,229,492.00	551,466.59	5,780,958.59	5,780,958.59	5,780,958.59	0.00
Protección ambiental	0.00	0.00	0.00	0.00	0.00	0.00
Vivienda y servicios a la comunidad	5,229,492.00	551,466.59	5,780,958.59	5,780,958.59	5,780,958.59	0.00
Salud	0.00	0.00	0.00	0.00	0.00	0.00
Recreación, cultura y otras manifestaciones sociales	0.00	0.00	0.00	0.00	0.00	0.00
Educación	0.00	0.00	0.00	0.00	0.00	0.00
Protección social	0.00	0.00	0.00	0.00	0.00	0.00
Otros asuntos sociales	0.00	0.00	0.00	0.00	0.00	0.00
Desarrollo económico	3,392,075.00	7,968,174.53	11,360,249.53	11,360,249.53	11,360,249.53	0.00
Asuntos económicos, comerciales y laborales en general	0.00	0.00	0.00	0.00	0.00	0.00
Agropecuaria, silvicultura, pesca y caza	0.00	0.00	0.00	0.00	0.00	0.00
Combustibles y energía	0.00	0.00	0.00	0.00	0.00	0.00
Minería, manufacturas y construcción	3,392,075.00	7,968,174.53	11,360,249.53	11,360,249.53	11,360,249.53	0.00
Transporte	0.00	0.00	0.00	0.00	0.00	0.00
Comunicaciones	0.00	0.00	0.00	0.00	0.00	0.00
Turismo	0.00	0.00	0.00	0.00	0.00	0.00
Ciencia, tecnología e innovación	0.00	0.00	0.00	0.00	0.00	0.00
Otras industrias y otros asuntos económicos	0.00	0.00	0.00	0.00	0.00	0.00
Otras no clasificadas en funciones anteriores	5,623,068.00	-5,439,314.15	183,753.85	183,753.85	183,753.85	0.00
Transacciones de la deuda pública / costo financiero de la deuda	5,623,068.00	-5,439,314.15	183,753.85	183,753.85	183,753.85	0.00
Transferencias, participaciones y aportaciones entre diferentes niveles y órdenes de gobierno	0.00	0.00	0.00	0.00	0.00	0.00
Saneamiento del sistema financiero	0.00	0.00	0.00	0.00	0.00	0.00
Adeudos de ejercicios fiscales anteriores	0.00	0.00	0.00	0.00	0.00	0.00
TOTAL DEL GASTO	86,222,498.00	-21,263,657.85	64,958,840.15	64,958,840.15	64,958,840.15	0.00

Bajo protesta de decir verdad declaramos que los estados financieros y sus notas, son razonablemente correctos y son responsabilidad del emisor.



L.C. JOSE MANUEL CARDENAS CASTILLO
PRESIDENTE MUNICIPAL

L.C.P. DIEGO ALBERTO MARIN PONCE
ENCARGADO DE LA HACIENDA MUNICIPAL



000050



CUENTA PÚBLICA - MUNICIPIO TENAMAXTLÁN
ESTADO ANALÍTICO DEL EJERCICIO DEL PRESUPUESTO DE EGRESOS DETALLADO - LDF
CLASIFICACIÓN FUNCIONAL (FINALIDAD Y FUNCIÓN)

DEL 1 DE ENERO AL 31 DE DICIEMBRE DE 2022

CONCEPTO	EGRESOS					SUBEJERCICIO
	APROBADO	AMPLIACIONES/ (REDUCCIONES)	MODIFICADO	DEVENGADO	PAGADO	
I GASTO NO ETIQUETADO						
A Gobierno	43,418,208.00	-1,224,481.54	42,193,726.46	42,193,726.46	42,193,726.46	0.00
Legislación	0.00	0.00	0.00	0.00	0.00	0.00
Justicia	0.00	0.00	0.00	0.00	0.00	0.00
Coordinación de la política de gobierno	0.00	0.00	0.00	0.00	0.00	0.00
Relaciones exteriores	0.00	0.00	0.00	0.00	0.00	0.00
Asuntos financieros y hacendarios	37,467,804.00	-10,019,657.72	27,448,146.28	27,448,146.28	27,448,146.28	0.00
Seguridad nacional	0.00	0.00	0.00	0.00	0.00	0.00
Asuntos de orden público y de seguridad interior	0.00	0.00	0.00	0.00	0.00	0.00
Otros servicios generales	5,950,404.00	8,795,176.18	14,745,580.18	14,745,580.18	14,745,580.18	0.00
B Desarrollo social	5,229,492.00	551,466.59	5,780,958.59	5,780,958.59	5,780,958.59	0.00
Protección ambiental	0.00	0.00	0.00	0.00	0.00	0.00
Vivienda y servicios a la comunidad	5,229,492.00	551,466.59	5,780,958.59	5,780,958.59	5,780,958.59	0.00
Salud	0.00	0.00	0.00	0.00	0.00	0.00
Recreación, cultura y otras manifestaciones sociales	0.00	0.00	0.00	0.00	0.00	0.00
Educación	0.00	0.00	0.00	0.00	0.00	0.00
Protección social	0.00	0.00	0.00	0.00	0.00	0.00
Otros asuntos sociales	0.00	0.00	0.00	0.00	0.00	0.00
C Desarrollo económico	2,148,300.00	-2,148,300.00	0.00	0.00	0.00	0.00
Asuntos económicos, comerciales y laborales en general	0.00	0.00	0.00	0.00	0.00	0.00
Agropecuaria, silvicultura, pesca y caza	0.00	0.00	0.00	0.00	0.00	0.00
Combustibles y energía	0.00	0.00	0.00	0.00	0.00	0.00
Minería, manufacturas y construcción	2,148,300.00	-2,148,300.00	0.00	0.00	0.00	0.00
Transporte	0.00	0.00	0.00	0.00	0.00	0.00
Comunicaciones	0.00	0.00	0.00	0.00	0.00	0.00
Turismo	0.00	0.00	0.00	0.00	0.00	0.00
Ciencia, tecnología e innovación	0.00	0.00	0.00	0.00	0.00	0.00
Otras industrias y otros asuntos económicos	0.00	0.00	0.00	0.00	0.00	0.00
D Otras no clasificadas en funciones anteriores	5,623,068.00	-5,439,314.15	183,753.85	183,753.85	183,753.85	0.00
Transacciones de la deuda pública / costo financiero de la deuda	5,623,068.00	-5,439,314.15	183,753.85	183,753.85	183,753.85	0.00
Transferencias, participaciones y aportaciones entre diferentes niveles y órdenes de gobierno	0.00	0.00	0.00	0.00	0.00	0.00
Saneamiento del sistema financiero	0.00	0.00	0.00	0.00	0.00	0.00
Adeudos de ejercicios fiscales anteriores	0.00	0.00	0.00	0.00	0.00	0.00
TOTAL DEL GASTO NO ETIQUETADO	56,419,068.00	-8,260,629.10	48,158,438.90	48,158,438.90	48,158,438.90	0.00
II GASTO ETIQUETADO						
A Gobierno	28,559,655.00	-23,119,503.28	5,440,151.72	5,440,151.72	5,440,151.72	0.00
Legislación	0.00	0.00	0.00	0.00	0.00	0.00
Justicia	0.00	0.00	0.00	0.00	0.00	0.00
Coordinación de la política de gobierno	0.00	0.00	0.00	0.00	0.00	0.00
Relaciones exteriores	0.00	0.00	0.00	0.00	0.00	0.00
Asuntos financieros y hacendarios	21,147,079.00	-15,706,927.28	5,440,151.72	5,440,151.72	5,440,151.72	0.00
Seguridad nacional	0.00	0.00	0.00	0.00	0.00	0.00
Asuntos de orden público y de seguridad interior	0.00	0.00	0.00	0.00	0.00	0.00
Otros servicios generales	7,412,576.00	-7,412,576.00	0.00	0.00	0.00	0.00
B Desarrollo social	0.00	0.00	0.00	0.00	0.00	0.00
Protección ambiental	0.00	0.00	0.00	0.00	0.00	0.00
Vivienda y servicios a la comunidad	0.00	0.00	0.00	0.00	0.00	0.00
Salud	0.00	0.00	0.00	0.00	0.00	0.00
Recreación, cultura y otras manifestaciones sociales	0.00	0.00	0.00	0.00	0.00	0.00
Educación	0.00	0.00	0.00	0.00	0.00	0.00
Protección social	0.00	0.00	0.00	0.00	0.00	0.00
Otros asuntos sociales	0.00	0.00	0.00	0.00	0.00	0.00
C Desarrollo económico	1,243,775.00	10,116,474.53	11,360,249.53	11,360,249.53	11,360,249.53	0.00
Asuntos económicos, comerciales y laborales en general	0.00	0.00	0.00	0.00	0.00	0.00
Agropecuaria, silvicultura, pesca y caza	0.00	0.00	0.00	0.00	0.00	0.00
Combustibles y energía	0.00	0.00	0.00	0.00	0.00	0.00
Minería, manufacturas y construcción	1,243,775.00	10,116,474.53	11,360,249.53	11,360,249.53	11,360,249.53	0.00
Transporte	0.00	0.00	0.00	0.00	0.00	0.00
Comunicaciones	0.00	0.00	0.00	0.00	0.00	0.00
Turismo	0.00	0.00	0.00	0.00	0.00	0.00
Ciencia, tecnología e innovación	0.00	0.00	0.00	0.00	0.00	0.00
Otras industrias y otros asuntos económicos	0.00	0.00	0.00	0.00	0.00	0.00
D Otras no clasificadas en funciones anteriores	0.00	0.00	0.00	0.00	0.00	0.00
Transacciones de la deuda pública / costo financiero de la deuda	0.00	0.00	0.00	0.00	0.00	0.00
Transferencias, participaciones y aportaciones entre diferentes niveles y órdenes de gobierno	0.00	0.00	0.00	0.00	0.00	0.00
Saneamiento del sistema financiero	0.00	0.00	0.00	0.00	0.00	0.00
Adeudos de ejercicios fiscales anteriores	0.00	0.00	0.00	0.00	0.00	0.00
TOTAL DEL GASTO ETIQUETADO	29,803,430.00	-13,003,028.75	16,800,401.25	16,800,401.25	16,800,401.25	0.00
TOTAL DEL GASTO	86,222,498.00	-21,263,657.85	64,958,840.15	64,958,840.15	64,958,840.15	0.00

Bajo protesta de decir verdad declaramos que los estados financieros y sus notas, son razonablemente correctos y son responsabilidad del emisor.

LIC. JOSE MANUEL CARDENAS CASTILLO
PRESIDENTE MUNICIPAL

L.C.P. DIEGO ALBERTO MARIN PONCE
ENCARGADO DE LA HACIENDA MUNICIPAL



000051

CUENTA PÚBLICA - MUNICIPIO TENAMAXTLÁN
ESTADO ANALÍTICO DEL EJERCICIO DEL PRESUPUESTO DE EGRESOS DETALLADO - LDF
CLASIFICACIÓN DE SERVICIOS PERSONALES POR CATEGORÍA

DEL 1 DE ENERO AL 31 DE DICIEMBRE DE 2022

CONCEPTO	EGRESOS					SUBEJERCICIO
	APROBADO	AMPLIACIONES/ (REDUCCIONES)	MODIFICADO	DEVENGADO	PAGADO	
I GASTOS NO ETIQUETADOS						
A Personal administrativo y de servicio público	35,838,778.00	-14,202,360.15	21,636,417.85	21,636,417.85	21,636,417.85	0.00
B Magisterio	0.00	0.00	0.00	0.00	0.00	0.00
C Servicios de salud	0.00	0.00	0.00	0.00	0.00	0.00
Personal administrativo	0.00	0.00	0.00	0	0.00	0.00
Personal médico, paramédico y afin	0.00	0.00	0.00	0.00	0.00	0.00
D Seguridad pública	0.00	0.00	0.00	0.00	0.00	0.00
E Gastos asociados a la implementación de nuevas leyes federales o reformas las mismas	0.00	0.00	0.00	0.00	0.00	0.00
Nombre del programa o ley	0.00	0.00	0.00	0.00	0.00	0.00
Nombre del programa o ley	0.00	0.00	0.00	0.00	0.00	0.00
F Sentencias laborales definitivas	0.00	0.00	0.00	0.00	0.00	0.00
TOTAL DEL GASTO NO ETIQUETADO	35,838,778.00	-14,202,360.15	21,636,417.85	21,636,417.85	21,636,417.85	0.00
II GASTOS ETIQUETADOS						
A Personal administrativo y de servicio público	0.00	0.00	0.00	0.00	0.00	0.00
B Magisterio	0.00	0.00	0.00	0.00	0.00	0.00
C Servicios de salud	0.00	0.00	0.00	0.00	0.00	0.00
Personal administrativo	0.00	0.00	0.00	0.00	0.00	0.00
Personal médico, paramédico y afin	0.00	0.00	0.00	0.00	0.00	0.00
D Seguridad pública	0.00	0.00	0.00	0.00	0.00	0.00
E Gastos asociados a la implementación de nuevas leyes federales o reformas las mismas	0.00	0.00	0.00	0.00	0.00	0.00
Nombre del programa o ley	0.00	0.00	0.00	0.00	0.00	0.00
Nombre del programa o ley	0.00	0.00	0.00	0.00	0.00	0.00
F Sentencias laborales definitivas	0.00	0.00	0.00	0.00	0.00	0.00
TOTAL DEL GASTO ETIQUETADO	0.00	0.00	0.00	0.00	0.00	0.00
III TOTAL DEL GASTO DE SERVICIOS PERSONALES	35,838,778.00	-14,202,360.15	21,636,417.85	21,636,417.85	21,636,417.85	0.00

Bajo protesta de decir verdad declaramos que los estados financieros y sus notas, son razonablemente correctos y son responsabilidad del emisor.

JOSE MANUEL CARDENAS CASTILLO
 PRESIDENTE MUNICIPAL

L.C.P. DIEGO ALBERTO MARIN PONCE
 ENCARGADO DE LA HACIENDA MUNICIPAL



000052

CUENTA PÚBLICA - MUNICIPIO TENAMAXTLÁN

BALANCE PRESUPUESTARIO - LDF
DEL 1 DE ENERO AL 31 DE DICIEMBRE DE 2022

CONCEPTO	ESTIMADO/ APROBADO	DEVENGADO	RECAUDADO/ PAGADO
A Ingresos totales	81,140,264.00	62,355,192.60	62,355,192.60
A1 Ingresos de libre disposición	56,419,068.00	45,666,095.65	45,666,095.65
A2 Transferencias federales etiquetadas	29,803,292.00	16,800,401.25	16,800,401.25
A3 Financiamiento neto	-5,082,096.00	-111,304.30	-111,304.30
B Egresos presupuestarios	81,140,402.00	64,797,501.11	64,797,501.11
B1 Gastos no etiquetado (sin incluir amortización de la deuda pública)	81,140,402.00	64,797,501.11	64,797,501.11
B2 Gasto etiquetado (sin incluir amortización de la deuda pública)	0.00	0.00	0.00
C Remanentes del ejercicio anterior	0.00	0.00	0.00
C1 Remanentes de ingresos de libre disposición aplicados en el periodo	0.00	0.00	0.00
C2 Remanentes de transferencias federales etiquetadas aplicados en el periodo	0.00	0.00	0.00
I Balance presupuestario	-138.00	-2,442,308.51	-2,442,308.51
II Balance presupuestario sin financiamiento neto	5,081,958.00	-2,331,004.21	-2,331,004.21
III Balance presupuestario sin financiamiento neto y sin remanentes del ejercicio anterior	5,081,958.00	-2,331,004.21	-2,331,004.21

CONCEPTO	APROBADO	DEVENGADO	PAGADO
E Intereses, comisiones y gastos de la deuda	540,972.00	22,414.81	22,414.81
E1 Intereses, comisiones y gastos de la deuda con gasto no etiquetado	540,972.00	22,414.81	22,414.81
E2 Intereses, comisiones y gastos de la deuda con gasto etiquetado	0.00	0.00	0.00
IV Balance primario	5,622,930.00	-2,308,589.40	-2,308,589.40

CONCEPTO	ESTIMADO/ APROBADO	DEVENGADO	RECAUDADO/ PAGADO
F Financiamiento	0.00	50,034.74	50,034.74
F1 Financiamiento con fuente de pago de ingresos de libre disposición	0.00	50,034.74	50,034.74
F2 Financiamiento con fuente de pago de transferencias federales etiquetadas	0.00	0.00	0.00
G Amortización de la deuda	5,082,096.00	161,339.04	161,339.04
G1 Amortización de la deuda pública con gasto no etiquetado	5,082,096.00	161,339.04	161,339.04
G2 Amortización de la deuda pública con gasto etiquetado	0.00	0.00	0.00
A3 Financiamiento Neto	-5,082,096.00	-111,304.30	-111,304.30

CONCEPTO	ESTIMADO/ APROBADO	DEVENGADO	RECAUDADO/ PAGADO
A1 Ingresos de libre disposición	56,419,068.00	45,666,095.65	45,666,095.65
A3.1 Financiamiento neto con fuente de pago de ingresos de libre disposición	-5,082,096.00	-111,304.30	-111,304.30
F1 Financiamiento con fuente de pago de ingresos de libre disposición	0.00	50,034.74	50,034.74
G1 Amortización de la deuda pública con gasto etiquetado	5,082,096.00	161,339.04	161,339.04
B1 Gasto no etiquetado (sin incluir amortización de la deuda pública)	81,140,402.00	64,797,501.11	64,797,501.11
C1 Remanente de ingresos de libre disposición aplicados en el periodo	0.00	0.00	0.00
V Balance presupuestario de recursos disponibles	-29,803,430.00	-19,242,709.76	-19,242,709.76
VI Balance presupuestario de recursos disponibles sin financiamiento neto	-24,721,334.00	-19,131,405.46	-19,131,405.46

CONCEPTO	ESTIMADO/ APROBADO	DEVENGADO	RECAUDADO/ PAGADO
A2 Transferencias federales etiquetadas	29,803,292.00	16,800,401.25	16,800,401.25
A3.2 Financiamiento neto con fuente de pago de transferencias federales etiquetadas	0.00	0.00	0.00
F2 Financiamiento con fuente de pago de transferencias federales	0.00	0.00	0.00
G2 Amortización de la deuda pública con gasto etiquetado	0.00	0.00	0.00
B2 Gasto etiquetado (sin incluir amortización de la deuda pública)	0.00	0.00	0.00
C2 Remanente de transferencias federales etiquetadas aplicados en el periodo	0.00	0.00	0.00
VII Balance presupuestario de recursos etiquetados	29,803,292.00	16,800,401.25	16,800,401.25
VIII Balance presupuestario de recursos etiquetados sin financiamiento neto	29,803,292.00	16,800,401.25	16,800,401.25

Bajo protesta de decir verdad declaramos que los estados financieros y sus notas, son razonablemente correctos y son responsabilidad del emisor.



JOSE MANUEL CARDENAS CASTILLO
PRESIDENTE MUNICIPAL



L.C.P. DIEGO ALBERTO MARIN PONCE
ENCARGADO DE LA HACIENDA MUNICIPAL



000053

**CUENTA PUBLICA - MUNICIPIO TENAMAXTLAN
INFORMATIVA ANUAL DE OBRAS
DEL 1 DE ENERO AL 31 DE DICIEMBRE DE 2022**

NOMBRE DE OBRA O NÚMERO DE ORDEN DE TRABAJO	LOCALIDAD	DESCRIPCIÓN DE LA OBRA U OBJETO DEL CONTRATO	NOMBRE DEL EJECUTOR DE LA OBRA	UBICACIÓN (COORDENADAS GEOGRÁFICAS)		MODALIDAD DE EJECUCIÓN				PLAZO DE EJECUCIÓN			PRORROGA Y/O DIFERIMIENTO		ORIGEN DEL RECURSO (MONTO)				IMPORTE TOTAL DEL PAGO	ESTATUS DE LA OBRA	ENTREGA RECEPCIÓN Y/O MINUTA DE TERMINACIÓN						
				LATITUD	LONGITUD	ADMÓN. DIRECTA	CONTRATO			LICITA. PÚBLICA	INICIO	TERMINO	DÍAS NATURALES	SI	NO	PROPIOS	ESTATAL	FISMDF			CONVENIO FEDERAL	SI	NO				
							ADJ. DIRECTA	CONCURSO O SIMPL.																			
TMX-OP-01-2022	TENAMAXTLAN	PERFORACION DE POZO PROFUNDO, CONSTRUCCION DE TANQUE DE	RODRILL SA DE CV	20.09582	-104.15354				X	27/09/2022	28/10/2022	31	X		\$	-	\$	-	\$	3,570,978.13	\$	-	\$	3,570,978.13	En proceso		X
TMX-OP-02-2022	JUANACATLAN	Construccion de 5 baños dignos, 4 cuartos dignos, 122.90 m2 de piso	MAREINCO ANAR S.A de C.V.	20.09582	-104.15354				X	11/07/2022	29/09/2022	80	X		\$	-	\$	-	\$	1,000,000.00	\$	-	\$	1,000,000.00	Terminada	X	
TMX-OP-03-2022	Tenamaxtlan	Pavimentacion con empedrado abaseado en concreto hidraulico redes	CONSTRUCCIONES ADMAYAL S.A. de C.V.	20.09582	-104.15354				X	03/08/2022	06/10/2022	64	X		\$	-	\$	-	\$	4,999,998.66	\$	-	\$	4,999,998.66	Terminada	X	
TMX-OP-04-2022	TENAMAXTLAN	ILUMINACION CALLE CRISTOBAL COLON	MUNICIPIO DE TENAMAXTLAN	20.09582	-104.15354	X				03/08/2022	06/10/2022	64	X		\$	146,831.14	\$	-	\$	-	\$	-	\$	146,831.14	Terminada	X	
TMX-OP-05-2022	TENAMAXTLAN	CONSTRUCCION DE TANQUE DE ALMACENAMIENTO DE	MUNICIPIO DE TENAMAXTLAN	20.09582	-104.15354				X	01/03/2022	30/03/2022	29	X		\$	-	\$	-	\$	264,980.01	\$	-	\$	264,980.01	Terminada	X	
TMX-OP-06-2022	TENAMAXTLAN	CONSTRUCCION DE BANQUETA EN CALLE QUINTANA ROD EN CABECERA	MUNICIPIO DE TENAMAXTLAN	20.09582	-104.15354	X				01/09/2022	30/09/2022	29	X		\$	49,870.00	\$	-	\$	-	\$	-	\$	49,870.00	Terminada	X	



[Handwritten Signature]
LIC. JOSE MANUEL Cárdenas CASTILLO
PRESIDENTE MUNICIPAL



[Handwritten Signature]
L.C.P. DIEGO ALBERTO MARIN PONCE
ENCARGADO DE LA HACIENDA MUNICIPAL



000054

CUENTA PÚBLICA - MUNICIPIO TENAMAXTLÁN
INFORME ANUAL DE DESEMPEÑO EN LA GESTIÓN
DEL 1 DE ENERO AL 31 DE DICIEMBRE DE 2022

En el municipio de Tenamaxtlán, Jalisco, se ha reforzado la inversión en diferentes ejes de la administración, estamos consolidando proyectos importantes y realizando más acciones en beneficio de la población de todo el territorio del municipio. A pesar de lo que hemos vivido con una nueva realidad por causa del COVID-19, no hemos dejado de prestar ningún servicio, seguimos atendiendo caminos, seguimos realizando obra pública, seguimos prestando todos los servicios públicos, seguimos promoviendo la economía local y seguimos gestionando. Presentación de, los avances y acciones, que en los últimos 12 meses hemos realizado: **1.- SECRETARÍA DEL AYUNTAMIENTO** El pleno del Ayuntamiento es el máximo órgano en la toma de decisiones, somos un Ayuntamiento que sesionamos muy constantemente, rebasando para bien, la obligación que por ley tenemos de hacerlo, la Secretaría de Ayuntamiento es la responsable de formular las actas de las sesiones de este cuerpo edilicio, así como de su resguardo. La Secretaría del Ayuntamiento coadyuva en la elaboración y revisión de reglamentos, atención y asesoría a regidores y directores de área, así mismo se le encomienda la elaboración de diversos oficios y la coordinación de algunas actividades específicas. **2.- SINDICATURA** En esta importante área, se han elaborado diversos tipos de contratos en los que participa el Gobierno Municipal, como son: de arrendamiento, de prestación de servicios y de compraventa. **3.- HACIENDA MUNICIPAL** En apego a la Ley General de Contabilidad Gubernamental, hemos implementado un nuevo sistema contable, de acuerdo a los lineamientos emitidos por el Consejo Nacional de Armonización Contable, a fin de cumplir con las nuevas disposiciones en dicha materia y de facilitar la generación de reportes e información necesaria. Se ha logrado entregar la cuenta del 2022 que tenía un rezago importante y ponernos al corriente en la cuenta pública actual. En materia de recaudación de recursos, logramos el fortalecimiento de nuestros ingresos propios, se logró tener al corriente los adeudos, así como la actualización de los puestos semifijos y tener al corriente sus adeudos, al mismo tiempo hacemos referencia que con motivo de la pandemia que atraviesa el país y por iniciativa del Presidente Municipal, con la presentación en tiempo y forma de los anteproyectos de iniciativas de reformas a la Ley de Ingresos del Municipio de para el ejercicio fiscal 2022, se promovió así apoyar a la población. **4.- JUZGADO MUNICIPAL** La facultad de sancionar los reglamentos municipales respecto a faltas administrativas, así como de intentar conciliaciones entre particulares en conflictos menores recae en el Juzgado Municipal, en el periodo que se informa se han atendido a personas con las que se han logrado acuerdos para dar por terminada alguna controversia. **5.- SEGURIDAD PÚBLICA** Esta dependencia ha sido un pilar muy fuerte en las medidas de prevención respecto a la pandemia generada por el COVID-19, desde el perifoneo informativo, aumento de patrullaje, filtros sanitarios, hasta

revisión de establecimientos para que cumplan con las medidas sanitarias dictadas por las autoridades correspondientes. **6.- CATASTRO** Esta importante dependencia técnica ha sido capacitada para brindar un mejor servicio, todo el personal recibió cursos de catastro del estado para aprender nuevas técnicas para el manejo del catastro municipal; todo el año que se informa se ha mantenido la actualización y digitalización del catastro. **7.- CULTURA** Comprometidos con este elemental eje de desarrollo, en este año que se informa, se han mantenido y realizado las siguientes acciones en beneficio de los niños, jóvenes y ciudadanía en general: Por motivo de las medidas sanitarias y de distanciamiento social dictadas a causa de la pandemia generada por el COVID-19, la impartición de clases a niños y jóvenes, de los diferentes talleres de la cabecera municipal y comunidades, fueron suspendidas hasta la fecha. **8.- DESARROLLO SOCIAL** Uno de los objetivos primordiales de nuestro Gobierno Municipal el BIENESTAR de las personas, es por ello que desde la Dirección de Desarrollo Social seguimos siendo promotores de todos aquellos programas, apoyos y convocatorias que el Gobierno Federal, Estatal y diversas A.C., ponen a disposición de todos los ciudadanos. **9.- FOMENTO AGROPECUARIO** Gracias al apoyo del Gobierno del Estado de Jalisco, pudimos intervenir nuestro rastro municipal, desde hace muchos años no se había remodelado de manera profunda este espacio, logramos su remodelación y equipamiento para beneficio de los usuarios y población en general. **10.- OFICIALÍA MAYOR** La parte administrativa-laboral del personal del Gobierno Municipal, está a cargo de esta dependencia, acciones, se tiene control y certeza de las fechas de inicio y terminación de la relación laboral de los servidores públicos con la actual administración. **11.- COMUNICACIÓN SOCIAL** El perifoneo es una herramienta que utilizamos para informar a la ciudadanía de programas, actividades y medidas de prevención que debe de tomar ante esta nueva realidad. **12.- REGISTRO CIVIL** El registro civil es la institución donde se hacen constar los nacimientos, matrimonios, defunciones y demás hechos relativos al estado civil de las personas. **13.- MAQUINARIA** Uno de los compromisos más amplios, era hacer todo lo posible en favor de los caminos, bordos y calles del municipio, desde esta dirección, no hemos descansado para poder cumplirlos, a continuación, enlisto las actividades que se han realizado a lo largo del año que se informa: **14.- OBRAS PÚBLICAS** La infraestructura básica y las obras de embellecimiento, les dan desarrollo a los pueblos, le dan mejor calidad de vida a sus pobladores; la obra pública, genera que la economía local se active. **15.- PROTECCIÓN CIVIL** Proteger, prevenir y rescatar a las personas, es una actividad esencial de todo Gobierno Municipal, desde esta dirección, hemos atendido accidentes automovilísticos, brindando oportunamente los primeros auxilios a los involucrados, y en su caso, los trasladamos a hospitales para su atención especializada. Se realizan traslados a diversos hospitales de la región y de la zona metropolitana de Guadalajara. Se atendieron incendios, logrando sofocarlos en su totalidad; se atendieron enjambres de abejas, sin matar a las abejas y liberándolas fuera de la mancha urbana. Ante la contingencia generada por el COVID-19, personal de esta

dirección, sanitizó y colaboro en el cierre de espacios públicos. **16.-**
SERVICIOS PÚBLICOS Los servicios públicos son las obligaciones que todo gobierno municipal llevamos implícitas, en este periodo que informo, hemos procurado atenderlos de manera más eficiente, sistematizada y ordena, con un alto sentido de responsabilidad informo lo siguiente: Se atienden reportes sobre alumbrado público y reparado y dado mantenimiento a luminarias, e instalación. En el tema del agua potable y alcantarillado se dio solución a reportes de fugas de agua y drenaje, tomas tapadas, drenajes tapados; se instalaron tomas nuevas de agua potable y drenaje.



LIC. JOSE MANUEL CARDENAS
CASTILLO

PRESIDENTE MUNICIPAL



L.C.P. DIEGO ALBERTO MARIN
PONCE

ENCARGADO DE LA HACIENDA
MUNICIPAL



Bajo protesta de decir verdad declaramos que los Estados Financieros y sus Notas son razonablemente correctos y responsabilidad del emisor.

000057

DIF SISTEMA PARA EL DESARROLLO INTEGRAL DE LA FAMILIA DEL MUNICIPIO DE TENAMAXTLÁN DIF
ESTADO DE SITUACIÓN FINANCIERA
 DEL 1 DE ENERO AL 31 DE DICIEMBRE DE 2022

CTA.	DESCRIPCIÓN	2021	2020	CTA	DESCRIPCIÓN	2021	2020
10000	ACTIVO			20000	PASIVO		
11000	ACTIVO CIRCULANTE			21000	PASIVO CIRCULANTE		
11100	Efectivo y equivalentes	52,289.39	15,991.51	21100	Cuentas por pagar a corto plazo	9,742.30	5,073.30
11110	Efectivo	850.00	1,786.57	21110	Servicios personales por pagar a corto plazo	0.00	0.00
11120	Bancos/tesorería	51,439.39	14,204.94	21120	Proveedores por pagar a corto plazo	0.00	0.00
11130	Bancos/dependencias y otros	0.00	0.00	21130	Contratistas por obras públicas por pagar a corto plazo	0.00	0.00
11140	Inversiones temporales (hasta 3 meses)	0.00	0.00	21140	Participaciones y aportaciones por pagar a corto plazo	0.00	0.00
11150	Fondos con afectación específica	0.00	0.00	21150	Transferencias otorgadas por pagar a corto plazo	0.00	0.00
11160	Depósitos de fondos de terceros en garantía y/o administración	0.00	0.00	21160	Intereses, comisiones y otros gastos de la deuda pública por pagar a corto plazo	0.00	0.00
11190	Otros efectivos y equivalentes	0.00	0.00	21170	Retenciones y contribuciones por pagar a corto plazo	9,742.30	5,073.30
11200	DERECHOS A RECIBIR EFECTIVO O EQUIVALENTES	22,786.01	22,786.01	21180	DEVOLUCIONES DE LA LEY DE INGRESOS POR PAGAR A CORTO PLAZO	0.00	0.00
11210	Inversiones financieras a corto plazo	0.00	0.00	21190	Otras cuentas por pagar a corto plazo	0.00	0.00
11220	Cuentas por cobrar a corto plazo	0.00	0.00	21200	DOCUMENTOS POR PAGAR A CORTO PLAZO	0.00	0.00
11230	Deudores diversos por cobrar a corto plazo	20,630.00	20,630.00	21210	Documentos comerciales por pagar a corto plazo	0.00	0.00
11240	Ingresos por recuperar a corto plazo	900.00	900.00	21220	Documentos con contratistas por obras públicas por pagar a corto plazo	0.00	0.00
11250	Deudores por anticipos de la tesorería a corto plazo	1,256.01	1,256.01	21290	Otros documentos por pagar a corto plazo	0.00	0.00
11260	Préstamos otorgados a corto plazo	0.00	0.00	21300	PORCIÓN A CORTO PLAZO DE LA DEUDA PÚBLICA A CORTO PLAZO	0.00	0.00
11290	Otros derechos a recibir efectivo o equivalentes a corto plazo	0.00	0.00	21310	Porción a corto plazo de la deuda pública interna	0.00	0.00
11300	DERECHOS A RECIBIR BIENES O SERVICIOS	0.00	0.00	21320	Porción a corto plazo de la deuda pública externa	0.00	0.00
11310	Anticipo a proveedores por adquisición de bienes y prestación de servicios a corto plazo	0.00	0.00	21330	Porción a corto plazo de arrendamiento financiero	0.00	0.00
11320	Anticipo a proveedores por adquisición de bienes inmuebles y muebles a corto plazo	0.00	0.00	21400	TÍTULOS Y VALORES A CORTO PLAZO	0.00	0.00
11330	Anticipo a proveedores por adquisición de bienes intangibles a corto plazo	0.00	0.00	21410	Títulos y valores de la deuda pública interna a corto plazo	0.00	0.00
11340	Anticipo a contratistas por obras públicas a corto plazo	0.00	0.00	21420	Títulos y valores de la deuda pública externa a corto plazo	0.00	0.00
11390	Otros derechos a recibir bienes o servicios a corto plazo	0.00	0.00	21500	PASIVOS DIFERIDOS A CORTO PLAZO	0.00	0.00
11400	INVENTARIOS	0.00	0.00	21510	Ingresos cobrados por adelantado a corto plazo	0.00	0.00
11410	Inventario de mercancías para venta	0.00	0.00	21520	Intereses cobrados por adelantado a corto plazo	0.00	0.00
11420	Inventario de mercancías terminadas	0.00	0.00	21590	Otros pasivos diferidos a corto plazo	0.00	0.00
11430	Inventario de mercancías en proceso de elaboración	0.00	0.00	21600	FONDOS Y BIENES DE TERCEROS EN GARANTÍA Y/O ADMINISTRACIÓN A CORTO PLAZO	0.00	0.00
11440	Inventario de materias primas, materiales y suministros para producción	0.00	0.00	21610	Fondos en garantía a corto plazo	0.00	0.00
11450	Bienes en tránsito	0.00	0.00	21620	Fondos en administración a corto plazo	0.00	0.00
11500	ALMACENES	0.00	0.00	21630	Fondos contingentes a corto plazo	0.00	0.00
11510	Almacén de materiales y suministro para el consumo	0.00	0.00	21640	Fondos de fideicomisos, mandatos y contratos análogos a corto plazo	0.00	0.00
11600	ESTIMACIÓN POR PÉRDIDA O DETERIORO DE ACTIVOS CIRCULANTES	0.00	0.00	21650	Otros fondos de terceros en garantía y/o administración a corto plazo	0.00	0.00
11610	Estimaciones para cuentas incobrables por derechos a recibir efectivo o equivalentes	0.00	0.00	21660	Valores y bienes en garantía a corto plazo	0.00	0.00
11620	Estimación por deterioro de inventarios	0.00	0.00	21700	PROVISIONES A CORTO PLAZO	0.00	0.00
11900	OTROS ACTIVOS CIRCULANTES	0.00	0.00	21710	Provisión para demandas y juicios a corto plazo	0.00	0.00
11910	Valores en garantía	0.00	0.00	21720	Provisión para contingencias a corto plazo	0.00	0.00
11920	Bienes en garantía (excluye depósitos de fondos)	0.00	0.00	21790	Otras provisiones a corto plazo	0.00	0.00
11930	Bienes devueltos de embargos, decomisos, aseguramientos y dación en pago	0.00	0.00	21900	OTROS PASIVOS A CORTO PLAZO	0.00	0.00
11940	Adquisición con fondos de terceros	0.00	0.00	21910	Ingresos por clasificar	0.00	0.00
	ACTIVOS CIRCULANTES	75,075.40	38,777.52	21920	Recaudación por participar	0.00	0.00
				21990	Otros pasivos circulantes	0.00	0.00
12000	ACTIVO NO CIRCULANTE				PASIVOS CIRCULANTES	9,742.30	5,073.30
12100	INVERSIONES FINANCIERAS A LARGO PLAZO	0.00	0.00				
12110	Inversiones a largo plazo	0.00	0.00	22000	PASIVO NO CIRCULANTE		
12120	Títulos y valores a largo plazo	0.00	0.00	22100	Cuentas por pagar a largo plazo	0.00	0.00
12130	Fideicomisos, mandatos y contratos análogos	0.00	0.00	22110	Proveedores por pagar a largo plazo	0.00	0.00
12140	Participaciones y aportaciones de capital	0.00	0.00	22120	Contratistas por obras públicas por pagar a largo plazo	0.00	0.00
12200	DERECHOS A RECIBIR EFECTIVO O EQUIVALENTES A LARGO PLAZO	0.00	0.00	22200	DOCUMENTOS POR PAGAR A LARGO PLAZO	0.00	0.00
12210	Documentos por cobrar a largo plazo	0.00	0.00	22210	Documentos comerciales por pagar a largo plazo	0.00	0.00
12220	Deudores diversos a largo plazo	0.00	0.00	22220	Documentos con contratistas por obras públicas por pagar a largo plazo	0.00	0.00
12230	Ingresos por recuperar a largo plazo	0.00	0.00	22290	Otros documentos por pagar a largo plazo	0.00	0.00
12240	Préstamos otorgados a largo plazo	0.00	0.00	22300	DEUDA PÚBLICA A LARGO PLAZO	0.00	0.00
12290	Otros derechos a recibir efectivo o equivalentes a largo plazo	0.00	0.00	22310	Títulos y valores de la deuda pública interna a largo plazo	0.00	0.00
12300	BIENES INMUEBLES, INFRAESTRUCTURA Y CONSTRUCCIONES EN PROCESO	0.00	0.00	22320	Títulos y valores de la deuda pública externa a largo plazo	0.00	0.00
12310	Terrenos	0.00	0.00	22330	Préstamos de la deuda pública interna por pagar a largo plazo	0.00	0.00
12320	Viviendas	0.00	0.00	22340	Préstamos de la deuda pública externa por pagar a largo plazo	0.00	0.00
12330	Edificios no habitacionales	0.00	0.00	22350	Arrendamiento financiero por pagar a largo plazo	0.00	0.00
12340	Infraestructura	0.00	0.00	22400	PASIVOS DIFERIDOS A LARGO PLAZO	0.00	0.00
12350	Construcciones en proceso en bienes de dominio público	0.00	0.00	22410	Creditos diferidos a largo plazo	0.00	0.00
12360	Construcciones en proceso en bienes propios	0.00	0.00	22420	Intereses cobrados por adelantado a largo plazo	0.00	0.00
12390	Otros bienes inmuebles	0.00	0.00	22490	Otros pasivos diferidos a largo plazo	0.00	0.00
12400	BIENES MUEBLES	342,548.35	180,120.36	22500	FONDOS Y BIENES DE TERCEROS EN GARANTÍA Y/O ADMINISTRACIÓN A LARGO PLAZO	0.00	0.00
12410	Mobiliario y equipo de administración	300,654.46	138,226.47	22510	Fondos en garantía a largo plazo	0.00	0.00
12420	Mobiliario y equipo educacional y recreativo	0.00	0.00	22520	Fondos en administración a largo plazo	0.00	0.00
12430	Equipo e instrumental médico y de laboratorio	38,993.89	38,993.89	22530	Fondos contingentes a largo plazo	0.00	0.00
12440	Vehículos y equipo de transporte	0.00	0.00	22540	Fondos de fideicomisos, mandatos y contratos análogos a largo plazo	0.00	0.00
12450	Equipo de defensa y seguridad	2,900.00	2,900.00	22550	Otros fondos de terceros en garantía y/o administración a largo plazo	0.00	0.00

TENAMAXTLÁN
2022 - 2021

TENAMAXTLÁN
2022 - 2021

CONTROLES

DIF SISTEMA PARA EL DESARROLLO INTEGRAL DE LA FAMILIA DEL MUNICIPIO DE TENAMAXTLÁN DIF
ESTADO DE ACTIVIDADES
DEL 1 DE ENERO AL 31 DE DICIEMBRE DE 2022

CTA.	DESCRIPCIÓN	2021	2020
41640-1	Aprovechamientos no comprendidos en la ley de Ing. vigente, causados en ejercicios fiscales anteriores pendientes de liquidación o pago	0.00	0.00
41670	Aprovechamientos por aportaciones y cooperaciones (derogada)	0.00	0.00
41680	Accesorios de aprovechamiento	15,585.00	0.00
41680-1	Recargos	0.00	0.00
41680-2	Actualizaciones	0.00	0.00
41680-3	Multas	0.00	0.00
41680-4	Gastos de ejecución	0.00	0.00
41680-5	Otros no especificados	15,585.00	0.00
41690	Otros aprovechamientos	104,579.62	58,670.50
41690-1	Otros aprovechamientos	104,579.62	58,670.50
41700	INGRESOS POR VENTAS DE BIENES Y PRESTACIÓN DE SERVICIOS	58,323.92	31,466.00
41710	Ingresos por venta de bienes y prestación de servicios de instituciones públicas de seguridad social	0.00	0.00
41710-1	Ingresos por venta de bienes y prestación de servicios de instituciones públicas de seguridad social	0.00	0.00
41720	Ingresos por venta de bienes y prestación de servicios de empresas productivas del estado	0.00	0.00
41730	Ingresos por venta de bienes y prestación de servicios de entidades paraestatales y fideicomisos no empresariales y no financieros	58,323.92	31,466.00
41730-1	Ingresos por venta de bienes y prestación de servicios de entidades paraestatales y fideicomisos no empresariales y no financieros	58,323.92	31,466.00
41740	Ingresos por venta de bienes y prestación de servicios de entidades paraestatales empresariales no financieras con participación estatal mayoritaria	0.00	0.00
41750	Ing. por vta. de bienes y prestación de servicios de entidades paraestatales empresariales financieras monetarias con participación estatal mayoritaria	0.00	0.00
41760	Ing. por vta. de bienes y prestación de servicios de entidades paraestatales empresariales financ. no monetarias con participación estatal mayoritaria	0.00	0.00
41770	Ingresos por venta de bienes y prestación de servicios de fideicomisos financieros públicos con participación estatal mayoritaria	0.00	0.00
41770-1	Ingresos por venta de bienes y prestación de servicios de fideicomisos financieros públicos con participación estatal mayoritaria	0.00	0.00
41780	Ingresos por venta de bienes y prestación de servicios de los poderes legislativo y judicial, y de los órganos autónomos	0.00	0.00
41900	ING. NO COM. EN LAS FRAC. DE LA LEY DE ING. CAUSADOS EN EJERC. FISC. ANTERIORES PENDIENTES DE LIQ. O PAGO (DEROGADO)	0.00	0.00
41910	Impuestos no comprendidos en las frac. de la ley de Ingresos causados en ejercicios fiscales anteriores pendientes de liquidación o pago (derogada)	0.00	0.00
41920	Contrib. de mejo., derech., producc. y aprovecha. no comprendidos en las frac. de la ley de Ing. causad. en ejerc. fisc. ante. pend. de liq. o pago (derogada)	0.00	0.00
42000	PART. APORT. CONV. INCEN. DERIV. DE LA COLAB. FISC. FONDOS DISTINTOS DE APORT. TRANSF. ASIG. SUB Y SUBVE. Y PENS. Y JUB.	3,071,661.24	2,994,105.68
42100	PARTIC. APORT. CONVENIOS, INCENTIVOS DERIVADOS DE LA COLABORACIÓN FISCAL Y FONDOS DISTINTOS DE APORTACIONES.	419,720.28	749,941.26
42110	Participaciones	0.00	0.00
42110-1	Fondo general de participaciones (federal)	0.00	0.00
42110-2	Fondo de fomento municipal (federal)	0.00	0.00
42110-3	Fondo de fiscalización y recaudación (federal)	0.00	0.00
42110-4	Fondo de compensación (federal)	0.00	0.00
42110-5	Fondo de extracción de hidrocarburos (federal)	0.00	0.00
42110-6	Impuesto especial sobre producción y servicios (federal)	0.00	0.00
42110-7	0.135% de la recaudación federal participable (federal)	0.00	0.00
42110-8	3.77% sobre extracción de petróleo (federal)	0.00	0.00
42110-9	Gasolinas y diésel (federal)	0.00	0.00
42110-10	Fondo del impuesto sobre la renta (federal)	0.00	0.00
42110-11	Fondo de estabilización de los ingresos de las entidades federativas (federal)	0.00	0.00
42110-12	Participaciones del estado	0.00	0.00
42120	Aportaciones	0.00	0.00
42120-1	Fondo de aportaciones para la infraestructura social municipal	0.00	0.00
42120-2	Fondo de aportaciones para el fortalecimiento municipal	0.00	0.00
42130	Convenios	419,720.28	749,941.26
42130-1	Convenios de protección social en salud	0.00	0.00
42130-2	Convenios de descentralizados	0.00	0.00
42130-3	Convenio de reasignación	0.00	0.00
42130-456	Otros convenios y subsidios	419,720.28	749,941.26
42140	Incentivos derivados de la colaboración fiscal	0.00	0.00
42140-1	Tenencia o uso de vehículos	0.00	0.00
42140-2	Fondo de compensación ISAN	0.00	0.00
42140-3	Impuesto sobre automóviles nuevos	0.00	0.00
42140-4	Fondo de compensación de repecas-intermedias	0.00	0.00
42140-5	Otros incentivos económicos	0.00	0.00
42150	Fondos distintos de aportaciones	0.00	0.00
42150-1	Fondo para entidades federativas y municipios productores de hidrocarburos	0.00	0.00
42150-2	Fondaminero	0.00	0.00
42200	TRANSFERENCIAS, ASIGNACIONES, SUBSIDIOS Y SUBVENCIONES, PENSIONES Y JUBILACIONES	2,651,940.96	2,244,164.42
42210	Transferencias y asignaciones	2,651,940.96	2,244,164.42
42210-12	Transferencias y asignaciones	2,651,940.96	2,244,164.42
42220	Transferencias del sector público (derogada)	0.00	0.00
42230	Subsidios y subvenciones	0.00	0.00
42230-12	Subsidios y subvenciones	0.00	0.00
42240	Ayudas sociales (derogada)	0.00	0.00
42250	Pensiones y jubilaciones	0.00	0.00
42250-1	Pensiones y jubilaciones	0.00	0.00
42260	Transferencias del exterior (derogada)	0.00	0.00
42270	Transferencias del fondo mexicano del petróleo para la estabilización y el desarrollo	0.00	0.00
42270-1	Transferencias del fondo mexicano del petróleo para la estabilización y el desarrollo	0.00	0.00
43000	OTROS INGRESOS Y BENEFICIOS	0.00	0.26
43100	INGRESOS FINANCIEROS	0.00	0.00
43110	Intereses ganados de títulos, valores y demás instrumentos financieros	0.00	0.00
43190	Otros ingresos financieros	0.00	0.00
43200	INCREMENTO POR VARIACIÓN DE INVENTARIOS	0.00	0.00
43210	Incremento por variación de inventarios de mercancías para venta	0.00	0.00
43220	Incremento por variación de inventarios de mercancías terminadas	0.00	0.00
43230	Incremento por variación de inventarios de mercancías en proceso de elaboración	0.00	0.00
43240	Incremento por variación de inventarios de materias primas, materiales y suministros para producción	0.00	0.00
43250	Incremento por variación de almacén de mercancías primas, materiales y suministros de consumo	0.00	0.00
43300	DISMINUCIÓN DEL EXCESO DE ESTIMACIONES POR PÉRDIDA O DETERIORO U OBSOLESCENCIA	0.00	0.00
43310	Disminución del Exceso de Estimaciones por Pérdida o Deterioro u Obsolescencia	0.00	0.00
43400	DISMINUCIÓN DEL EXCESO DE PROVISIONES	0.00	0.00
43410	Disminución del exceso de provisiones	0.00	0.00
43900	OTROS INGRESOS Y BENEFICIOS VARIOS	0.00	0.26
43910	Otros ingresos de ejercicios anteriores (derogada)	0.00	0.00
43920	Bonificaciones y descuentos obtenidos	0.00	0.00

DIF SISTEMA PARA EL DESARROLLO INTEGRAL DE LA FAMILIA DEL MUNICIPIO DE TENAMAXTLÁN DIF
ESTADO DE ACTIVIDADES
DEL 1 DE ENERO AL 31 DE DICIEMBRE DE 2022

CTA.	DESCRIPCIÓN	2021	2020
40000	INGRESOS Y OTROS BENEFICIOS		
41000	INGRESOS DE GESTIÓN	178,488.54	90,136.50
41100	IMPUESTOS	0.00	0.00
41110	Impuestos sobre los Ingresos	0.00	0.00
41110-1	Impuestos sobre espectáculos públicos	0.00	0.00
41120	Impuestos sobre el patrimonio	0.00	0.00
41120-1	Impuesto predial	0.00	0.00
41120-2	Impuestos sobre transmisiones patrimoniales	0.00	0.00
41120-3	Impuestos sobre negocios jurídicos	0.00	0.00
41130	Impuestos sobre la producción, el consumo y las transacciones	0.00	0.00
41140	Impuestos al comercio exterior	0.00	0.00
41150	Impuestos sobre nóminas y asimilables	0.00	0.00
41160	Impuestos ecológicos	0.00	0.00
41170	Accesorios de impuestos	0.00	0.00
41170-1	Recargos	0.00	0.00
41170-2	Actualizaciones	0.00	0.00
41170-3	Multas	0.00	0.00
41170-4	Gastos de ejecución	0.00	0.00
41170-5	Otros no especificados	0.00	0.00
41180	Impuestos no comprendidos en la ley de Ingresos vigente, causados en ejercicios fiscales anteriores pendientes de liquidar o pago	0.00	0.00
41180-1	Impuestos no comprendidos en la ley de ingresos vigente, causados en ejercicios fiscales anteriores pendientes de liquidar o pago	0.00	0.00
41190	Otros impuestos	0.00	0.00
41190-1	Otros impuestos	0.00	0.00
41200	CUOTAS Y APORTACIONES DE SEGURIDAD SOCIAL	0.00	0.00
41210	Aportaciones para fondos de vivienda	0.00	0.00
41220	Cuotas para la seguridad social	0.00	0.00
41230	Cuotas de ahorro para el retiro	0.00	0.00
41240	Accesorios de cuotas y aportaciones de seguridad social	0.00	0.00
41290	Otras cuotas y aportaciones para la seguridad social	0.00	0.00
41300	CONTRIBUCIONES DE MEJORAS	0.00	0.00
41310	Contribuciones de mejoras por obras públicas	0.00	0.00
41310-1	Contribuciones de mejoras por obras públicas	0.00	0.00
41320	Contribuciones de mejoras no comprendidas en la ley de ing. vigente, causadas en ejercicios fiscales anteriores pendientes de liq. o pago	0.00	0.00
41320-1	Contribuciones de mejoras no comprendidas en la ley de ing. vigente, causadas en ejercicios fiscales anteriores pendientes de liq. o pago	0.00	0.00
41400	DERECHOS	0.00	0.00
41410	Derechos por el uso, goce, aprovechamiento o explotación de bienes de dominio público	0.00	0.00
41410-1	Derechos por el uso del piso	0.00	0.00
41410-2	Derechos por el uso de los estacionamientos	0.00	0.00
41410-3	Derechos de uso de cementerios y panteones municipales	0.00	0.00
41410-4	Derechos de concesiones y demás inmuebles de propiedad municipal	0.00	0.00
41420	Derechos a los hidrocarburos (derogada)	0.00	0.00
41430	Derechos por prestación de servicios	0.00	0.00
41430-1	Derechos de licencias y permisos de giras	0.00	0.00
41430-2	Derechos de licencias y permisos de anuncios	0.00	0.00
41430-3	Derechos de licencias de construcción, reconstrucción, reparación o demolición de obras	0.00	0.00
41430-4	Derechos de regulaciones de los registros de obra	0.00	0.00
41430-5	Derechos de alineamiento, designación de número oficial e inspección	0.00	0.00
41430-6	Derechos de licencias de cambio de régimen de propiedad y urbanización	0.00	0.00
41430-7	Derechos de servicios de obra	0.00	0.00
41430-8	Derechos de servicios de sanidad	0.00	0.00
41430-9	Derechos de servicio de limpieza, recolección, traslado, tratamiento y disposición final de residuos	0.00	0.00
41430-10	Derechos de agua potable, drenaje, alcantarillado, tratamiento y disposición final de aguas residuales	0.00	0.00
41430-11	Derechos del registro	0.00	0.00
41430-12	Derechos del registro civil	0.00	0.00
41430-13	Derechos de las certificaciones	0.00	0.00
41430-14	Derechos de los servicios de catastro	0.00	0.00
41440	Accesorios de derecho	0.00	0.00
41440-1	Recargos	0.00	0.00
41440-2	Actualizaciones	0.00	0.00
41440-3	Multas	0.00	0.00
41440-4	Gastos de ejecución	0.00	0.00
41440-5	Otros no especificados	0.00	0.00
41450	Derechos no comprendidos en la ley de ingresos vigente, causados en ejercicios fiscales anteriores pendientes de liquidación o pago	0.00	0.00
41450-1	Derechos no comprendidos en la ley de ingresos vigente, causados en ejercicios fiscales anteriores pendientes de liquidación o pago	0.00	0.00
41490	Otros derechos	0.00	0.00
41490-1	Otros derechos	0.00	0.00
41500	PRODUCTOS	0.00	0.00
41510	Productos	0.00	0.00
41510-1	Uso, goce, aprovechamiento o explotación de bienes de dominio privado	0.00	0.00
41510-2	Productos diversos	0.00	0.00
41520	Enajenación de bienes muebles no sujetos a ser inventariados (derogada)	0.00	0.00
41530	Accesorios de productos (derogada)	0.00	0.00
41540	Productos no comprendidos en la ley de Ingresos vigente, causados en ejercicios fiscales anteriores pendientes de liquidación o pago	0.00	0.00
41540-1	Productos no comprendidos en la ley de ingresos vigente, causados en ejercicios fiscales anteriores pendientes de liquidación o pago	0.00	0.00
41590	Otros productos que generan ingresos corrientes (derogada)	0.00	0.00
41600	APROVECHAMIENTOS	120,164.62	58,670.50
41610	Incentivos derivados de la colaboración fiscal (derogada)	0.00	0.00
41620	Multas	0.00	0.00
41620-1	Multas	0.00	0.00
41630	Indemnizaciones	0.00	0.00
41630-1	Indemnizaciones	0.00	0.00
41640	Reintegros	0.00	0.00
41640-1	Reintegros	0.00	0.00
41650	Aprovechamientos provenientes de obras públicas	0.00	0.00
41640-1	Aprovechamientos provenientes de obras públicas	0.00	0.00
41660	Aprovechamientos no comprendidos en la ley de ing. vigente, causados en ejercicios fiscales anteriores pendientes de liquidación o pago	0.00	0.00

000002

DIF SISTEMA PARA EL DESARROLLO INTEGRAL DE LA FAMILIA DEL MUNICIPIO DE TENAMAXTLÁN DIF
ESTADO DE ACTIVIDADES
DEL 1 DE ENERO AL 31 DE DICIEMBRE DE 2022

CTA.	DESCRIPCIÓN	2021	2020
43930	Diferencias por tipo de cambio a favor	0.00	0.00
43940	Diferencias de cotizaciones a favor en valores negociables	0.00	0.00
43950	Resultado por posición monetaria	0.00	0.00
43960	Utilidades por participación patrimonial	0.00	0.00
43970	Diferencias por reestructuración de deuda pública a favor	0.00	0.00
43990	Diferencias por reestructuración de deuda pública a favor	0.00	0.25
	TOTAL DE INGRESOS	3,250,149.78	3,084,242.44
50000	GASTOS Y OTRAS PÉRDIDAS		
51000	GASTOS DE FUNCIONAMIENTO	2,188,568.51	2,296,916.91
51100	SERVICIOS PERSONALES	1,694,536.91	1,611,386.43
51110	Remuneraciones al personal de carácter permanente	320,173.46	325,734.46
51110-1	Dietas	0.00	0.00
51110-2	Haberes	0.00	0.00
51110-3	Sueldos base al personal permanente	320,173.46	325,734.46
51110-4	Remuneraciones por adscripción laboral en el extranjero	0.00	0.00
51120	Remuneraciones al personal de carácter transitorio	1,253,609.32	1,275,121.41
51120-1	Honorarios asimilables a salarios	0.00	0.00
51120-2	Sueldos base al personal eventual	1,253,609.32	1,275,121.41
51120-3	Retribuciones por servicios de carácter social	0.00	0.00
51120-4	Retribución a los representantes de los trabajadores y de los patrones en la Junta de Conciliación y Arbitraje	0.00	0.00
51130	Remuneraciones adicionales y especiales	90,754.13	10,356.16
51130-1	Primas por años de servicios efectivas prestadas	0.00	0.00
51130-2	Primas de vacaciones, dominical y gratificación de fin de año	90,754.13	10,356.16
51130-3	Horas extraordinarias	0.00	0.00
51130-4	Compensaciones	0.00	0.00
51130-5	Sobrehaberes	0.00	0.00
51130-6	Asignaciones de técnico, de mando, por comisión, de vuelo y de técnica especial	0.00	0.00
51130-7	Honorarios especiales	0.00	0.00
51130-8	Participaciones por vigilancia en el cumplimiento de las leyes y custodia de volares	0.00	0.00
51140	Seguridad social	0.00	0.00
51140-1	Aportaciones de seguridad social	0.00	0.00
51140-2	Aportaciones a fondos de vivienda	0.00	0.00
51140-3	Aportaciones al sistema para el retiro	0.00	0.00
51140-4	Aportaciones para seguros	0.00	0.00
51150	Otras prestaciones sociales y económicas	30,000.00	174.40
51150-1	Cuotas para el fondo de ahorro y fondo de trabajo	0.00	0.00
51150-2	Indemnizaciones	30,000.00	0.00
51150-3	Prestaciones y haberes de retiro	0.00	0.00
51150-4	Prestaciones contractuales	0.00	0.00
51150-5	Apoyos a la capacitación de los servidores públicos	0.00	0.00
51150-6	Otras prestaciones sociales y económicas	0.00	174.40
51160	Pago de estímulos a servidores públicos	0.00	0.00
51160-1	Estímulos	0.00	0.00
51160-2	Re compensos	0.00	0.00
51200	MATERIALES Y SUMINISTROS	288,986.68	497,014.63
51210	Materiales de administración, emisión de documentos y artículos oficiales	47,396.02	202,936.87
51210-1	Materiales, útiles y equipos menores de oficina	23,981.35	39,825.45
51210-2	Materiales y útiles de impresión y reproducción	1,335.03	12,311.80
51210-3	Material estadístico y geográfico	0.00	0.00
51210-4	Materiales, útiles y equipos menores de tecnologías de la información y comunicaciones	810.00	0.00
51210-5	Material impreso e información digital	9,918.00	0.00
51210-6	Material de limpieza	10,432.92	21,211.62
51210-7	Materiales y útiles de enseñanza	918.72	129,588.00
51210-8	Materiales para el registro e identificación de bienes y personas	0.00	0.00
51220	Alimentos y utensilios	52,385.27	70,099.87
51220-1	Productos alimenticios para personas	52,325.27	63,570.09
51220-2	Productos alimenticios para animales	0.00	0.00
51220-3	Utensilios para el servicio de alimentación	60.00	6,529.78
51230	Materias primas y materiales de producción y comercialización	0.00	0.00
51230-1	Productos alimenticios, agropecuarios y forestales adquiridos como materia prima	0.00	0.00
51230-2	Insumos textiles adquiridos como materia prima	0.00	0.00
51230-3	Productos de papel, cartón e impresos adquiridos como materia prima	0.00	0.00
51230-4	Combustibles, lubricantes, aditivos, carbón y sus derivados adquiridos como materia prima	0.00	0.00
51230-5	Productos químicos, farmacéuticos y de laboratorio adquiridos como materia prima	0.00	0.00
51230-6	Productos metálicos y a base de minerales no metálicos adquiridos como materia prima	0.00	0.00
51230-7	Productos de cuero, plástico y hule adquiridos como materia prima	0.00	0.00
51230-8	Me rcancias adquiridos para su comercialización	0.00	0.00
51230-9	Otros productos adquiridos como materia prima	0.00	0.00
51240	Materiales y artículos de construcción y de reparación	319.01	22,023.81
51240-1	Productos minerales no metálicos	0.00	0.00
51240-2	Cemento y productos de concreto	0.00	0.00
51240-3	Cal, yeso y productos de yeso	0.00	0.00
51240-4	Madera y productos de madera	0.00	0.00
51240-5	Vidrio y productos de vidrio	0.00	0.00
51240-6	Material eléctrico y electrónico	0.00	738.45
51240-7	Artículos metálicos para la construcción	0.00	0.00
51240-8	Materiales complementarios	319.01	7,277.44
51240-9	Otros materiales y artículos de construcción y reparación	0.00	14,007.92
51250	Productos químicos, farmacéuticos y de laboratorio	61,716.26	21,231.16
51250-1	Productos químicos básicos	0.00	0.00
51250-2	Fertilizantes, pesticidas y otros agroquímicos	0.00	0.00
51250-3	Medicinas y productos farmacéuticos	60,776.26	15,459.80
51250-4	Materiales, accesorios y suministros médicos	940.00	5,771.36
51250-5	Materiales, accesorios y suministros de laboratorio	0.00	0.00
51250-6	Fibras sintéticas, hules plásticos y derivadas	0.00	0.00
51250-7	Otros productos químicos	0.00	0.00

000003

DIF SISTEMA PARA EL DESARROLLO INTEGRAL DE LA FAMILIA DEL MUNICIPIO DE TENAMAXTLÁN DIF
ESTADO DE ACTIVIDADES
 DEL 1 DE ENERO AL 31 DE DICIEMBRE DE 2022

CTA.	DESCRIPCIÓN	2021	2020
51260	Combustibles, lubricantes y aditivos	103,990.30	123,675.99
51260-1	Combustibles, lubricantes y aditivos	103,990.30	123,675.99
51260-2	Carbón y sus derivados	0.00	0.00
51270	Vestuario, blancos, prendas de protección y artículos deportivos	4,527.80	410.20
51270-1	Vestuario y uniformes	4,527.80	0.00
51270-2	Prendas de seguridad y protección personal	0.00	0.00
51270-3	Artículos deportivos	0.00	0.00
51270-4	Productos textiles	0.00	0.00
51270-5	Blancos y otros productos textiles, excepto prendas de vestir	0.00	410.20
51280	Materiales y suministros para seguridad	0.00	0.00
51280-1	Sustancias y materiales explosivos	0.00	0.00
51280-2	Materiales de seguridad pública	0.00	0.00
51280-3	Prendas de protección para seguridad pública y nacional	0.00	0.00
51290	Herramientas, refacciones y accesorios menores	18,652.02	56,636.73
51290-1	Herramientas menores	1,350.00	748.00
51290-2	Refacciones y accesorios menores de edificios	14,054.02	39,731.24
51290-3	Refacciones y accesorios menores de mobiliario y equipo de administración, educacional y recreativo	0.00	0.00
51290-4	Refacciones y accesorios menores de equipo de cómputo y tecnologías de la información	0.00	4,883.67
51290-5	Refacciones y accesorios menores de equipo e instrumental médico y de laboratorio	0.00	0.00
51290-6	Refacciones y accesorios menores de equipo de transporte	3,248.00	9,974.62
51290-7	Refacciones y accesorios menores de equipo de defensa y seguridad	0.00	0.00
51290-8	Refacciones y accesorios menores de maquinaria y otros equipos	0.00	0.00
51290-9	Refacciones y accesorios menores otros bienes muebles	0.00	1,299.20
51300	SERVICIOS GENERALES	205,044.92	188,515.85
51310	Servicios básicos	49,223.97	64,874.24
51310-1	Energía eléctrica	18,846.00	22,247.00
51310-2	Gas	21,401.97	21,907.64
51310-3	Agua	0.00	7,774.00
51310-4	Telefonía tradicional	8,976.00	12,383.00
51310-5	Telefonía celular	0.00	0.00
51310-6	Servicios de telecomunicaciones y satélites	0.00	0.00
51310-7	Servicios de acceso de Internet, redes y procesamiento de información	0.00	562.60
51310-8	Servicios postales y telegráficos	0.00	0.00
51310-9	Servicios integrales y otros servicios	0.00	0.00
51320	Servicios de arrendamiento	0.00	0.00
51320-1	Arrendamiento de terrenos	0.00	0.00
51320-2	Arrendamiento de edificios	0.00	0.00
51320-3	Arrendamiento de mobiliario y equipo de administración, educacional y recreativo	0.00	0.00
51320-4	Arrendamiento de equipo e instrumental médico y de laboratorio	0.00	0.00
51320-5	Arrendamiento de equipo de transporte	0.00	0.00
51320-6	Arrendamiento de maquinaria, otros equipos y herramientas	0.00	0.00
51320-7	Arrendamiento de activos intangibles	0.00	0.00
51320-8	Arrendamiento financiero	0.00	0.00
51320-9	Otros arrendamientos	0.00	0.00
51330	Servicios profesionales, científicos, técnicos y otros servicios	30,557.00	0.00
51330-1	Servicios legales, de contabilidad, auditoría y relacionados	30,557.00	0.00
51330-2	Servicios de diseño, arquitectura, ingeniería y actividades relacionadas	0.00	0.00
51330-3	Servicios de consultoría administrativa, procesos, técnica y en tecnologías de la información	0.00	0.00
51330-4	Servicios de capacitación	0.00	0.00
51330-5	Servicios de investigación científica y desarrollo	0.00	0.00
51330-6	Servicios de apoyo administrativo, traducción, fotocopiado e impresión	0.00	0.00
51330-7	Servicios de protección y seguridad	0.00	0.00
51330-8	Servicios de vigilancia	0.00	0.00
51330-9	Servicios profesionales, científicos y técnicos integrales	0.00	0.00
51340	Servicios financieros, bancarios y comerciales	17,704.10	27,517.62
51340-1	Servicios financieros y bancarios	10,863.94	9,379.38
51340-2	Servicios de cobranza, investigación crediticia y similar	0.00	0.00
51340-3	Servicios de recaudación, traslado y custodia de valores	0.00	0.00
51340-4	Seguros de responsabilidad patrimonial y fianzas	0.00	7,448.97
51340-5	Seguro de bienes patrimoniales	6,840.16	10,689.27
51340-6	Almacenaje, envase y embalaje	0.00	0.00
51340-7	Fletes y maniobras	0.00	0.00
51340-8	Comisiones por ventas	0.00	0.00
51340-9	Servicios financieros, bancarios y comerciales integrales	0.00	0.00
51350	Servicios de instalación, reparación, mantenimiento y conservación	39,378.64	22,735.62
51350-1	Conservación y mantenimiento menor de inmuebles	10,594.03	0.00
51350-2	Instalación, reparación y mantenimiento de mobiliario y equipo de administración, educacional y recreativo	0.00	0.00
51350-3	Instalación, reparación y mantenimiento de equipo de cómputo y tecnologías de la información	0.00	0.00
51350-4	Instalación, reparación y mantenimiento de equipo e instrumental médico y de laboratorio	0.00	0.00
51350-5	Reparación y mantenimiento de equipo de transporte	28,784.61	22,735.62
51350-6	Reparación y mantenimiento de equipo de defensa y seguridad	0.00	0.00
51350-7	Instalación, reparación y mantenimiento de maquinaria, otros equipos y herramienta	0.00	0.00
51350-8	Servicios de limpieza y manejo de desechos	0.00	0.00
51350-9	Servicios de jardinería y fumigación	0.00	0.00
51360	Servicios de comunicación social y publicidad	0.00	0.00
51360-1	Difusión por radio, televisión y otros medios de mensajes sobre programas y actividades gubernamentales	0.00	0.00
51360-2	Difusión por radio, televisión y otros medios de mensajes comerciales para promover la venta de bienes o servicios	0.00	0.00
51360-3	Servicios de creatividad, preproducción y producción de publicidad, excepto Internet	0.00	0.00
51360-4	Servicios de revelado de fotografías	0.00	0.00
51360-5	Servicios de la industria fílmica, del sonido y del video	0.00	0.00
51360-6	Servicio de creación y difusión de contenido exclusivamente a través de Internet	0.00	0.00
51360-7	Otros servicios de información	0.00	0.00
51370	Servicios de traslado y viáticos	22,442.74	20,631.55
51370-1	Posajes aéreas	0.00	0.00
51370-2	Posajes terrestres	0.00	0.00
51370-3	Posajes marítimos, lacustres y fluviales	0.00	0.00

DIF SISTEMA PARA EL DESARROLLO INTEGRAL DE LA FAMILIA DEL MUNICIPIO DE TENAMAXTLÁN DIF
ESTADO DE ACTIVIDADES
DEL 1 DE ENERO AL 31 DE DICIEMBRE DE 2022

CTA.	DESCRIPCIÓN	2021	2020
51370-4	Autotransporte	0.00	0.00
51370-5	Viajicos en el país	22,442.74	20,631.55
51370-6	Viajicos en el extranjero	0.00	0.00
51370-7	Gastos de instalación y traslado de menaje	0.00	0.00
51370-8	Servicios integrales de traslado y viáticos	0.00	0.00
51370-9	Otros servicios de traslado y hospedaje	0.00	0.00
51380	Servicios oficiales	43,168.47	42,302.43
51380-1	Gastos de ceremonial	0.00	0.00
51380-2	Gastos de orden social y cultural	43,168.47	39,162.33
51380-3	Congresos y convenciones	0.00	0.00
51380-4	Exposiciones	0.00	0.00
51380-5	Gastos de representación	0.00	3,140.10
51390	Otros servicios generales	2,570.00	10,454.39
51390-1	Servicios funerarios y de cementerios	0.00	0.00
51390-2	Impuestos y derechos	2,570.00	0.00
51390-3	Impuestos y derechos de importación	0.00	0.00
51390-4	Sentencias y resoluciones por autoridad competente	0.00	0.00
51390-5	Penas, multas, accesorias y actualizaciones	0.00	0.00
51390-6	Otros gastos por responsabilidades	0.00	0.00
51390-7	Utilidades	0.00	0.00
51390-8	Impuesto sobre nómina y otras que se derivan de una relación laboral	0.00	0.00
51390-9	Otros servicios generales	0.00	10,454.39
52000	TRANSFERENCIAS, ASIGNACIONES, SUBSIDIOS Y OTRAS AYUDAS	867,524.40	805,163.84
52100	TRANSFERENCIAS INTERNAS Y ASIGNACIONES AL SECTOR PÚBLICO	0.00	-89,989.18
52110	Asignaciones al sector público	0.00	-89,989.18
52110-1	Asignaciones presupuestarias al Poder Ejecutivo	0.00	0.00
52110-2	Asignaciones presupuestarias al Poder Legislativo	0.00	0.00
52110-3	Asignaciones presupuestarias al Poder Judicial	0.00	0.00
52110-4	Asignaciones presupuestarias a Órganos Autónomos	0.00	0.00
52110-5	Transferencias internas otorgadas a entidades paraestatales no empresariales y no financieras	0.00	0.00
52110-6	Transferencias internas otorgadas a entidades paraestatales empresariales y no financieras	0.00	0.00
52110-7	Transferencias internas otorgadas a fideicomisos públicos empresariales y no financieros	0.00	89,989.18
52110-8	Transferencias internas otorgadas a instituciones paraestatales públicas financieras	0.00	0.00
52110-9	Transferencias internas otorgadas a fideicomisos públicos financieros	0.00	0.00
52120	Transferencias internas al sector público	0.00	0.00
52200	TRANSFERENCIAS AL RESTO DEL SECTOR PÚBLICO	0.00	0.00
52210	Transferencias a entidades paraestatales	0.00	0.00
52210-1	Transferencias otorgadas a entidades paraestatales no empresariales y no financieras	0.00	0.00
52210-2	Transferencias otorgadas para entidades paraestatales empresariales y no financieras	0.00	0.00
52210-3	Transferencias otorgadas para instituciones paraestatales públicas financieras	0.00	0.00
52220	Transferencias a entidades federativas y municipios	0.00	0.00
52300	SUBSIDIOS Y SUBVENCIONES	0.00	0.00
52310	Subsidios	0.00	0.00
52310-1	Subsidios a la producción	0.00	0.00
52310-2	Subsidios a la distribución	0.00	0.00
52310-3	Subsidios a la inversión	0.00	0.00
52310-4	Subsidios a la prestación de servicios públicos	0.00	0.00
52310-5	Subsidios para cubrir diferenciales de tasas de interés	0.00	0.00
52310-6	Subsidios a la vivienda	0.00	0.00
52310-7	Subsidios a entidades federativas y municipales	0.00	0.00
52310-8	Otros subsidios	0.00	0.00
52320	Subvenciones	0.00	0.00
52320-1	Subvenciones al consumo	0.00	0.00
52400	AYUDAS SOCIALES	867,524.40	895,153.02
52410	Ayudas sociales a personas	867,524.40	863,590.52
52410-1	Ayudas sociales a personas	867,524.40	863,590.52
52420	Becas	0.00	0.00
52420-1	Becas y otras ayudas para programas de capacitación	0.00	0.00
52430	Ayudas sociales a instituciones	0.00	31,562.50
52430-1	Ayudas sociales a instituciones de enseñanza	0.00	0.00
52430-2	Ayudas sociales a actividades científicas o académicas	0.00	0.00
52430-3	Ayudas sociales a instituciones sin fines de lucro	0.00	0.00
52430-4	Ayudas sociales a cooperativas	0.00	0.00
52430-5	Ayudas sociales a entidades de interés público	0.00	0.00
52440	Ayudas sociales por desastres naturales y otros siniestros	0.00	0.00
52440-1	Ayudas por desastres naturales y otros siniestros	0.00	0.00
52500	PENSIONES Y JUBILACIONES	0.00	0.00
52510	Pensiones	0.00	0.00
52510-1	Pensiones	0.00	0.00
52520	Jubilaciones	0.00	0.00
52520-1	Jubilaciones	0.00	0.00
52590	Otras pensiones y jubilaciones	0.00	0.00
52590-1	Otras pensiones y jubilaciones	0.00	0.00
52600	TRANSFERENCIAS A FIDEICOMISOS, MANDATOS Y CONTRATOS ANÁLOGOS	0.00	0.00
52610	Transferencias a fideicomisos, mandatos y contratos análogos al gobierno	0.00	0.00
52610-1	Transferencias a fideicomisos del Poder Ejecutivo	0.00	0.00
52610-2	Transferencias a fideicomisos del Poder Legislativo	0.00	0.00
52610-3	Transferencias a fideicomisos del Poder Judicial	0.00	0.00
52620	Transferencias a fideicomisos, mandatos y contratos análogos a entidades paraestatales	0.00	0.00
52620-1	Transferencias a fideicomisos públicos de entidades paraestatales no empresariales y no financieras	0.00	0.00
52620-2	Transferencias a fideicomisos públicos de entidades paraestatales empresariales y no financieras	0.00	0.00
52620-3	Transferencias a fideicomisos de instituciones públicas financieras	0.00	0.00
52620-4	Otras transferencias a fideicomisos	0.00	0.00
52700	TRANSFERENCIAS A LA SEGURIDAD SOCIAL	0.00	0.00
52710	Transferencias por obligaciones de ley	0.00	0.00
52710-1	Transferencias por obligación de ley	0.00	0.00

000004

DIF SISTEMA PARA EL DESARROLLO INTEGRAL DE LA FAMILIA DEL MUNICIPIO DE TENAMAXTLÁN DIF
ESTADO DE ACTIVIDADES
DEL 1 DE ENERO AL 31 DE DICIEMBRE DE 2022

CTA.	DESCRIPCIÓN	2021	2020
52800	DONATIVOS	0.00	0.00
52810	Donativos a instituciones sin fines de lucro	0.00	0.00
52810-1	Donativos a instituciones sin fines de lucro	0.00	0.00
52820	Donativos a entidades federativas y municipios	0.00	0.00
52820-1	Donativos a entidades federativas	0.00	0.00
52830	Donativos a fideicomisos, mandatos y contratos análogos privados	0.00	0.00
52830-1	Donativos a fideicomisos privados	0.00	0.00
52840	Donativos a fideicomisos, mandatos y contratos análogos estatales	0.00	0.00
52840-1	Donativos a fideicomisos estatales	0.00	0.00
52850	Donativos internacional	0.00	0.00
52850-1	Donativos internacional	0.00	0.00
52900	TRANSFERENCIAS AL EXTERIOR	0.00	0.00
52910	Transferencias al exterior a gobiernos extranjeros y organismos Internacionales	0.00	0.00
52910-1	Transferencias para gobiernos extranjeros	0.00	0.00
52910-2	Transferencias para organismos internacionales	0.00	0.00
52920	Transferencias al sector privado externo	0.00	0.00
52920-1	Transferencias para el sector privado externo	0.00	0.00
53000	PARTICIPACIONES Y APORTACIONES	0.00	0.00
53100	PARTICIPACIONES	0.00	0.00
53110	Participaciones de la federación a entidades federativas y municipios	0.00	0.00
53110-1	Fondo general de participaciones	0.00	0.00
53110-2	Otros conceptos participables de la Federación a entidades federativas	0.00	0.00
53110-3	Fondo de fomento municipal	0.00	0.00
53120	Participaciones de las entidades federativas a los municipios	0.00	0.00
53120-1	Participaciones de las entidades federativas a los municipios	0.00	0.00
53120-2	Otros conceptos participables de la Federación a municipios	0.00	0.00
53120-3	Convenios de colaboración administrativa	0.00	0.00
53200	APORTACIONES	0.00	0.00
53210	Aportaciones de la federación a entidades federativas y municipios	0.00	0.00
53210-1	Aportaciones de la Federación a las entidades federativas	0.00	0.00
53210-2	Aportaciones de la Federación a municipios	0.00	0.00
53210-3	Aportaciones previstas en leyes y decretos al sistema de protección social	0.00	0.00
53210-4	Aportaciones previstas en leyes y decretos compensatorias a entidades federativas y municipios	0.00	0.00
53220	Aportaciones de las entidades federativas a los municipios	0.00	0.00
53220-1	Aportaciones de las entidades federativas a los municipios	0.00	0.00
53300	CONVENIOS	0.00	0.00
53310	Convenios de reasignación	0.00	0.00
53310-1	Convenios de reasignación	0.00	0.00
53320	Convenios de descentralización y otros	0.00	0.00
53320-1	Convenios de descentralización	0.00	0.00
53320-2	Otros convenios	0.00	0.00
54000	INTERESES, COMISIONES Y OTROS GASTOS DE LA DEUDA PÚBLICA	0.00	0.00
54100	INTERESES DE LA DEUDA PÚBLICA	0.00	0.00
54110	Intereses de la deuda pública interna	0.00	0.00
54110-1	Intereses de la deuda interna con instituciones de crédito	0.00	0.00
54110-2	Intereses derivados de la colocación de títulos y valores	0.00	0.00
54110-3	Intereses por arrendamientos financieros nacionales	0.00	0.00
54120	Intereses de la deuda pública externa	0.00	0.00
54120-1	Intereses de la deuda externa con instituciones de crédito	0.00	0.00
54120-2	Intereses de la deuda con organismos financieros internacionales	0.00	0.00
54120-3	Intereses de la deuda bilateral	0.00	0.00
54120-4	Intereses derivados de la colocación de títulos y valores en el exterior	0.00	0.00
54120-5	Intereses por arrendamientos financieros internacionales	0.00	0.00
54200	COMISIONES DE LA DEUDA PÚBLICA	0.00	0.00
54210	Comisiones de la deuda pública interna	0.00	0.00
54210-1	Comisiones de la deuda pública interna	0.00	0.00
54220	Comisiones de la deuda pública externa	0.00	0.00
54220-1	Comisiones de la deuda pública externa	0.00	0.00
54300	GASTOS DE LA DEUDA PÚBLICA	0.00	0.00
54310	Gastos de la deuda pública interna	0.00	0.00
54310-1	Gastos de la deuda pública interna	0.00	0.00
54320	Gastos de la deuda pública externa	0.00	0.00
54320-1	Gastos de la deuda pública externa	0.00	0.00
54400	COSTO POR COBERTURAS	0.00	0.00
54410	Costo por coberturas	0.00	0.00
54410-1	Costo por coberturas	0.00	0.00
54500	APOYOS FINANCIEROS	0.00	0.00
54510	Apoyos financieros a intermediarios	0.00	0.00
54510-1	Apoyos financieros a intermediarios	0.00	0.00
54520	Apoyos financieros a ahorradores y deudores del sistema financiero nacional	0.00	0.00
54520-1	Apoyos financieros a ahorradores y deudores del sistema financiero nacional	0.00	0.00
55000	OTROS GASTOS Y PÉRDIDAS EXTRAORDINARIAS	0.00	0.00
55100	ESTIMACIONES, DEPRECIACIONES, DETERIOROS, OBSOLESCENCIA Y AMORTIZACIONES	0.00	0.00
55110	Estimaciones por pérdida o deterioro de activos circulantes	0.00	0.00
55120	Estimaciones por pérdida o deterioro de activo no circulante	0.00	0.00
55130	Depreciación de bienes inmuebles	0.00	0.00
55140	Depreciación de Infraestructura	0.00	0.00
55150	Depreciación de bienes muebles	0.00	0.00
55160	Deterioro de los activos biológicos	0.00	0.00
55170	Amortización de activos intangibles	0.00	0.00
55180	Disminución de bienes por pérdida, obsolescencia y deterioro	0.00	0.00
55200	PROVISIONES	0.00	0.00
55210	Provisiones de pasivos a corto plazo	0.00	0.00
55220	Provisiones de pasivos a largo plazo	0.00	0.00
55300	DISMINUCIÓN DE INVENTARIOS	0.00	0.00
55310	Disminución de inventarios de mercancías para venta	0.00	0.00

DIF SISTEMA PARA EL DESARROLLO INTEGRAL DE LA FAMILIA DEL MUNICIPIO DE TENAMAXTLÁN DIF
ESTADO DE ACTIVIDADES
DEL 1 DE ENERO AL 31 DE DICIEMBRE DE 2022

CTA.	DESCRIPCIÓN	2021	2020
55320	Disminución de inventarios de mercancías terminadas	0.00	0.00
55330	Disminución de inventarios de mercancías en proceso de elaboración	0.00	0.00
55340	Disminución de inventarios de materias primas, materiales y suministros para producción	0.00	0.00
55350	Disminución de almacén de materiales y suministros de consumo	0.00	0.00
55400	AUMENTO POR INSUFICIENCIA DE ESTIMACIONES POR PÉRDIDA O DETERIORO U OBSOLESCENCIA	0.00	0.00
55410	Aumento por insuficiencia de estimaciones por pérdida o deterioro u obsolescencia	0.00	0.00
55500	AUMENTO POR INSUFICIENCIA DE PROVISIONES	0.00	0.00
55510	Aumento por insuficiencia de provisiones	0.00	0.00
55900	OTROS GASTOS	0.00	0.00
55910	Gastos de ejercicios anteriores	0.00	0.00
55920	Pérdidas por responsabilidades	0.00	0.00
55930	Bonificaciones y descuentos otorgados	0.00	0.00
55940	Diferencias por tipo de cambio negativas	0.00	0.00
55950	Diferencias de cotizaciones negativas en valores negociables	0.00	0.00
55960	Resultado por posición monetaria	0.00	0.00
55970	Pérdidas por participación patrimonial	0.00	0.00
55980	Diferencias por reestructuración de deuda pública negativas	0.00	0.00
55990	Otros gastos varios	0.00	0.00
56000	INVERSIÓN PÚBLICA	0.00	0.00
56100	INVERSIÓN PÚBLICA NO CAPITALIZABLE	0.00	0.00
56110	Construcción en bienes no capitalizables	0.00	0.00
TOTAL DE GASTOS Y OTRAS PERDIDAS		3,056,092.81	3,102,080.75
RESULTADO DEL EJERCICIO (AHORRO/DESAHORRO)		194,056.87	-17,838.31

Bajo protesta de decir verdad declaramos que los Estados Financieros y sus Notas son razonablemente correctos y responsabilidad del emisor.



DIF
TENAMAXTLÁN
 — 2021 - 2024 —

Rita Castilla Preciado

C. MARIA ASUNCION BARAJAS ARCINIEGA
 PRESIDENTA DEL DIF MUNICIPAL



DIF
TENAMAXTLÁN
 — 2021 - 2024 —

MARÍA ZITLALI RODRIGUEZ ESTRELLA

MARÍA ZITLALI RODRIGUEZ ESTRELLA
 DIRECTORA

000005

No. 1					
CONCEPTO					
TIPO DE OBLIGACIÓN: 1.- Institución de crédito					
NOMBRE DEL ACREEDOR: NO APLICA					
MONTO DISPUESTO: \$0.00		FECHA DE INICIO: 1 de diciembre de 2022			
		FECHA DE VENCIMIENTO: 31 de diciembre de 2022			
SALDO AL 1° DE ENERO DE 2022 A CORTO PLAZO:				\$0.00	
SALDO AL 1° DE ENERO DE 2022 A LARGO PLAZO:				\$0.00	
OBLIGACIONES A LARGO PLAZO					
CONCEPTO	DISPOSICIÓN	AMORTIZACIÓN	REVALUACIONES	INTERÉS	COMISIONES
Largo Plazo	0.00	0.00	0.00	0.00	0.00
OBLIGACIONES A CORTO PLAZO					
MES	DISPOSICIÓN	AMORTIZACIÓN	REVALUACIONES	INTERÉS	COMISIONES
ENERO					
FEBRERO					
MARZO					
ABRIL					
MAYO					
JUNIO					
JULIO					
AGOSTO					
SEPTIEMBRE					
OCTUBRE					
NOVIEMBRE					
DICIEMBRE	0.00	0.00	0.00	0.00	0.00
SUMA	0.00	0.00	0.00	0.00	0.00

No. 2					
CONCEPTO					
TIPO DE OBLIGACIÓN:					
NOMBRE DEL ACREEDOR:					
MONTO DISPUESTO:		FECHA DE INICIO:			
		FECHA DE VENCIMIENTO:			
SALDO AL 1° DE ENERO DE 2022 A CORTO PLAZO:					
SALDO AL 1° DE ENERO DE 2022 A LARGO PLAZO:					
OBLIGACIONES A LARGO PLAZO					
CONCEPTO	DISPOSICIÓN	AMORTIZACIÓN	REVALUACIONES	INTERÉS	COMISIONES
Largo Plazo					
OBLIGACIONES A CORTO PLAZO					
MES	DISPOSICIÓN	AMORTIZACIÓN	REVALUACIONES	INTERÉS	COMISIONES
ENERO					
FEBRERO					
MARZO					
ABRIL					
MAYO					
JUNIO					
JULIO					
AGOSTO					
SEPTIEMBRE					
OCTUBRE					
NOVIEMBRE					
DICIEMBRE					
SUMA	0.00	0.00	0.00	0.00	0.00

900006

DIF SISTEMA PARA EL DESARROLLO INTEGRAL DE LA FAMILIA DEL MUNICIPIO DE TENAMAXTLÁN DIF
ESTADO E INFORME ANALÍTICO DE LA DEUDA PÚBLICA Y OTROS PASIVOS
DEL 1 DE ENERO AL 31 DE DICIEMBRE DE 2022

Denominación de la deuda pública y otros pasivos	Saldo al 1° de enero de 2021	Disposiciones del periodo	Amortizaciones del periodo	Revaluaciones, reclasificaciones y otros ajustes	Saldo del periodo	Pago de intereses del periodo	Pago de comisiones y demás costos asociados durante el periodo
Deuda Pública							
Corto Plazo	0.00	0.00	0.00	0.00	0.00	0.00	0.00
Instituciones de Crédito	0.00	0.00	0.00	0.00	0.00	0.00	0.00
Titulos y Valores	0.00	0.00	0.00	0.00	0.00	0.00	0.00
Arrendamiento Financiero	0.00	0.00	0.00	0.00	0.00	0.00	0.00
Largo Plazo	0.00	0.00	0.00	0.00	0.00	0.00	0.00
Instituciones de Crédito	0.00	0.00	0.00	0.00	0.00	0.00	0.00
Titulos y Valores	0.00	0.00	0.00	0.00	0.00	0.00	0.00
Arrendamiento Financiero	0.00	0.00	0.00	0.00	0.00	0.00	0.00
Otros Pasivos	5,073.30				9,742.30		
Total de la Deuda Pública y Otros Pasivos	5,073.30	0.00	0.00	0.00	9,742.30	0.00	0.00

Denominación de la deuda pública y otros pasivos	Saldo al 1° de enero de 2022	Disposiciones del periodo	Amortizaciones del periodo	Revaluaciones, reclasificaciones y otros ajustes	Saldo del periodo	Pago de intereses del periodo	Pago de comisiones y demás costos asociados durante el periodo
Deuda Contingente							
1.- NO APLICA	\$0.00	\$0.00	\$0.00	\$0.00	0.00	\$0.00	\$0.00
2.-					0.00		
3.-					0.00		
4.-					0.00		
5.-					0.00		
SUMA	0.00	0.00	0.00	0.00	0.00	0.00	0.00
Valor de Instrumentos Bonos Cupón Cero							
1.-					0.00		
2.-					0.00		
3.-					0.00		
4.-					0.00		
5.-					0.00		
SUMA	0.00	0.00	0.00	0.00	0.00	0.00	0.00

Obligaciones a corto plazo	Monto contratado	Plazo pactado	Tasa de interés	Comisiones y costos relacionados	Tasa afectiva
Obligaciones a Corto Plazo					
1.-					
2.-					
3.-					
4.-					
5.-					
SUMA	0.00			0.00	

Bajo protesta de decir verdad declaramos que los Estados Financieros y sus Notas son razonablemente correctos y responsabilidad del emisor.

Rita Castillo Preciado
C. MARIA ASUNCION BARAJAS ARCINIEGA
 PRESIDENTA DEL DIF MUNICIPAL

ZITLAL RODRIGUEZ ESTRELLA
ZITLAL RODRIGUEZ ESTRELLA
 DIRECTORA



DIF
 TENAMAXTLÁN
 2021 - 2024

000007

**DIF SISTEMA PARA EL DESARROLLO INTEGRAL DE LA FAMILIA DEL MUNICIPIO DE TENAMAXTLÁN DIF
 INFORME ANALÍTICO DE OBLIGACIONES DIFERENTES DE FINANCIAMIENTO
 DEL 1 DE ENERO AL 31 DE DICIEMBRE DE 2022**

Denominación de las obligaciones diferentes de financiamiento	Fecha del contrato	Fecha de inicio de operaciones del proyecto	Fecha de vencimiento	Monto de la inversión pactado	Plazo pactado	Monto promedio mensual del pago de la contraprestación	Monto promedio mensual del pago de la contraprestación correspondiente al pago de inversión	Monto pagado de la inversión del periodo	Monto pagado de la inversión actualizado del periodo	Saldo pendiente por pagar de la inversión
Asociación Público Privadas				0.00		0.00	0.00	0.00	0.00	0.00
1.- NO APLICA	31/12/2022	31/12/2022	31/12/2022	0	31/12/2022	0	0	0	0	0.00
2.-										0.00
3.-										0.00
Otros Instrumentos				0.00		0.00	0.00	0.00	0.00	0.00
1.-										0.00
2.-										0.00
3.-										0.00
Total de Obligaciones Diferentes de Financiamiento				0.00		0.00	0.00	0.00	0.00	0.00

Bajo protesta de decir verdad declaramos que los Estados Financieros y sus Notas son razonablemente correctos y responsabilidad del emisor.

Rita Castillo Preciado
 C. MARIA ASUNCION BARAJAS ARCINIEGA
 PRESIDENTA DEL DIF MUNICIPAL

[Firma]
 MARICHA TLALI RODRIGUEZ ESTRELLA
 DIRECTORA



800008

**DIF SISTEMA PARA EL DESARROLLO INTEGRAL DE LA FAMILIA DEL MUNICIPIO DE TENAMAXTLÁN DIF
INFORMATIVA DE PROVEEDORES
DEL 1 DE ENERO AL 31 DE DICIEMBRE DE 2022**

N°	PROVEEDOR Y/O PRESTADOR	R.F.C.	DOMICILIO	CIUDAD	CODIGO POSTAL	FUENTE DE FINANCIAMIENTO	ORIGEN DEL RECURSO POR CUENTA BANCARIA	FORMA DE PAGO	DESCRIPCIÓN DEL GASTO	IMPORTE	FECHA DE LA FACTURA	FOLIO DE FACTURA
1	NO APLICA				0					0	31/12/2022	0

Rita Castillo presidente
C. MARÍA ASUNCION BARAJAS ARCINIEGA
PRESIDENTA DEL DIF MUNICIPAL

Martita Zitali Rodriguez Estrella
MARTITA ZITLALI RODRIGUEZ ESTRELLA
DIRECTORA

Bajo protesta de decir verdad declaramos que los Estados Financieros y sus Notas son razonablemente correctos y responsabilidad del emisor.



DIF
TENAMAXTLÁN
— 2021 - 2024 —

600000

DIF SISTEMA PARA EL DESARROLLO INTEGRAL DE LA FAMILIA DEL MUNICIPIO DE TENAMAXTLÁN DIF
INFORME SOBRE PASIVOS CONTINGENTES
DEL 1 DE ENERO AL 31 DE DICIEMBRE DE 2022

DESCRIPCIÓN	IMPORTE
NO APLICA	\$0.00
SUMA TOTAL	\$0.00

Rita Castillo Preciado

C. MARIA ASUNCION BARAJAS ARCINIEGA
PRESIDENTA DEL DIF MUNICIPAL

[Signature]

MARTHA ZITLALI RODRIGUEZ ESTRELLA
DIRECTORA



Bajo protesta de decir verdad declaramos que los Estados Financieros y sus Notas son razonablemente correctos y
responsabilidad del emisor.

ASEJ2021-13-08-06-2022-1

000010

DIF SISTEMA PARA EL DESARROLLO INTEGRAL DE LA FAMILIA DEL MUNICIPIO DE TENAMAXTLÁN DIF
ESTADO DE VARIACIÓN DE LA HACIENDA PÚBLICA
DEL 1 DE ENERO AL 31 DE DICIEMBRE DE 2022

CONCEPTO	Hacienda pública/patrimonio contribuido	Hacienda pública/patrimonio generado de ejercicios anteriores	Hacienda pública/patrimonio generado del ejercicio	Exceso o insuficiencia en la actualización de la Hacienda pública/patrimonio	TOTAL
Hacienda pública / patrimonio contribuido neto de 2020	0.00				0.00
Aportaciones	0.00				0.00
Donaciones de capital	0.00				0.00
Actualización de la hacienda pública/patrimonio	0.00				0.00
Hacienda pública / patrimonio generado neto de 2020		238,378.13	-17,838.31		220,539.82
Resultados del ejercicio (ahorro/desahorro)			-17,838.31		-17,838.31
Resultados de ejercicios anteriores		238,378.13			238,378.13
Revalúos		0.00			0.00
Reservas		0.00			0.00
Rectificaciones de resultados de ejercicios anteriores		0.00			0.00
Exceso o insuficiencia en la actualización de la Hacienda pública/patrimonio neto 2020				0.00	0.00
Resultado por posición monetaria				0.00	0.00
Resultado por tenencia de activos no monetarios				0.00	0.00
Hacienda pública / patrimonio neto final de 2020	0.00	238,378.13	-17,838.31	0.00	220,539.82
Cambios en la hacienda pública/patrimonio contribuido neto de 2021	0.00				0.00
Aportaciones	0.00				0.00
Donaciones de capital	0.00				0.00
Actualización de la hacienda pública/patrimonio	0.00				0.00
Variaciones de la hacienda pública/patrimonio generado neto de 2021		-17,838.31	211,895.18		194,056.87
Resultados del ejercicio (ahorro/desahorro)			194,056.87		194,056.87
Resultados de ejercicios anteriores		-17,838.31	17,838.31		0.00
Revalúos			0.00		0.00
Reservas			0.00		0.00
Rectificaciones de resultados de ejercicios anteriores			0.00		0.00
Cambios en el exceso o insuficiencia en la actualización de la hacienda pública/patrimonio neto de 2020				0.00	0.00
Resultados por posición monetaria				0.00	0.00
Resultados por terceros de activos no monetarios				0.00	0.00
Hacienda pública/patrimonio neto final de 2021	0.00	220,539.82	194,056.87	0.00	414,596.69

Bajo protesta de su verdad declaramos que los estados financieros y sus notas, son razonablemente correctos y son responsabilidad del emisor.



Rita Castillo Preciado

C. MARIA ASUNCION BARAJAS ARCINIEGA

PRESIDENTA DEL DIF MUNICIPAL



MARtha ZITLALI RODRIGUEZ ESTRELLA

DIRECTORA

DIF SISTEMA PARA EL DESARROLLO INTEGRAL DE LA FAMILIA DEL MUNICIPIO DE TENAMAXTLÁN DIF
ESTADO DE FLUJOS DE EFECTIVO
DEL 1 DE ENERO AL 31 DE DICIEMBRE DE 2022

CONCEPTO	2022	2021
Flujos de efectivo de las actividades de operación		
Origen	3,250,149.78	3,084,242.44
Im puestos	0.00	0.00
Cuotas y aportaciones de seguridad social	0.00	0.00
Contribuciones de mejoras	0.00	0.00
Derechos	0.00	0.00
Productos	0.00	0.00
Aprovechamientos	104,579.62	58,670.50
Ingresos por venta de bienes y prestación servicios	73,908.92	31,466.00
Participaciones, aportaciones, convenios, incentivos derivados de la colaboración fiscal y fondos distintos de	419,720.28	749,941.26
Transferencias, asignaciones, subsidios y subvenciones, y pensiones y jubilaciones	2,651,940.96	2,244,164.42
Otros orígenes de operación	0.00	0.26
Aplicación	3,056,092.91	3,095,954.36
Servicios personales	1,694,536.91	1,611,386.43
Materiales y suministros	288,986.68	497,014.63
Servicios generales	205,044.92	182,389.46
Transferencias internas y asignaciones al sector público	0.00	0.00
Transferencias al resto del sector público	0.00	0.00
Subsidios y subvenciones	0.00	0.00
Ayudas sociales	867,524.40	805,163.84
Pensiones y jubilaciones	0.00	0.00
Transferencias a fideicomisos, mandatos y contratos análogos	0.00	0.00
Transferencias a la seguridad social	0.00	0.00
Donativos	0.00	0.00
Transferencias al exterior	0.00	0.00
Participaciones	0.00	0.00
Aportaciones	0.00	0.00
Convenios	0.00	0.00
Otros aplicaciones de operación	0.00	0.00
Flujos netos de efectivo por actividades de operación	194,056.87	-11,711.92
Flujo de efectivo de las actividades de inversión		
Origen	0.00	50,856.74
Bienes inmuebles, infraestructura y construcciones en proceso	0.00	0.00
Bienes muebles	0.00	50,856.74
Otros Orígenes de inversión	0.00	0.00
Aplicación	157,758.99	0.00
Bienes inmuebles, infraestructura y construcciones en proceso	0.00	0.00
Bienes muebles	157,758.99	0.00
Otras aplicaciones de inversión	0.00	0.00
Flujos netos de efectivo por actividades de inversión	-157,758.99	50,856.74
Flujo de efectivo de las actividades de financiamiento		
Origen	0.00	0.00
Endeudamiento neto	0.00	0.00
Interno	0.00	0.00
Externo	0.00	0.00
Otros orígenes de financiamiento	0.00	0.00
Aplicación	0.00	131,599.38
Servicios de la deuda	0.00	131,599.38
Interno	0.00	131,599.38
Externo	0.00	0.00
Otras aplicaciones de financiamiento	0.00	0.00
Flujos netos de efectivo por actividades de financiamiento	0.00	-131,599.38
Incremento/disminución neta en el efectivo y equivalentes al efectivo	36,297.88	-92,454.56
Efectivo y equivalentes al efectivo al inicio del ejercicio	15,991.51	108,446.07
Efectivo y equivalentes al efectivo al final del ejercicio	52,289.39	15,991.51

Bajo protesta de decir verdad declaramos que los estados financieros y sus notas, son razonablemente correctos y son responsabilidad del suscrito.



Maria Asuncion Barajas Arciniega
MARIA ASUNCION BARAJAS ARCINIEGA
 PRESIDENTA DEL DIF MUNICIPAL

Martha Zitlali Rodriguez Estrella
MARTHA ZITLALI RODRIGUEZ ESTRELLA
 DIRECTORA



DIF
TENAMAXTLÁN
 2021 - 2024

DIF
TENAMAXTLÁN
 2021 - 2024

**DIF SISTEMA PARA EL DESARROLLO INTEGRAL DE LA FAMILIA DEL MUNICIPIO DE TENAMAXTLÁN DIF
NOTAS A LOS ESTADOS FINANCIEROS
DE DESGLOSE
DEL 1 DE ENERO AL 31 DE DICIEMBRE DE 2022**

1110-000-000	EFFECTIVO Y EQUIVALENTE	184,036.85		305,877.58		437,625.04	52,289.39
1111-000-000	Efectivo	0.00		9,000.00		8,150.00	850.00
1111-100-000	Fondos Revolventes Recursos Propios	0.00		9,000.00		8,150.00	850.00
1111-100-001	Fondo Revolvente del DIF	0.00		9,000.00		8,150.00	850.00
1112-000-000	Bancos/Tesoreria	184,036.85		296,877.58		429,475.04	51,439.39
1112-001-000	BBVA BANCOMER	184,036.85		296,877.58		429,475.04	51,439.39
1112-001-001	DIF 191628143	108,676.29		296,877.58		354,154.48	51,399.37
1112-001-003	DIF 0110347698	75,320.54		0.02		75,320.56	0.00
1112-001-004	DIF 0113736504 FARMACIA MPAL	40.02		0.00		0.00	40.02
BANCOS ESTA DEBIDAMENTE CONCILIADO Y ES CONFIABLE PARA LA TOMA DE DESCIONES							
1120-000-000	DERECHOS A RECIBIR	22,786.01	0.00	0.00		22,786.01	
	EFFECTIVO O EQUIVALENTE						
1123-000-000	Deudores Diversos por Cobrar a Corto Plazo	20,630.00	0.00	0.00		20,630.00	
1123-005-000	Municipio de Tenamaxtlán Jalisco	20,000.00	0.00	0.00		20,000.00	
1123-018-000	Ricardo Hernandez Garcia	630.00	0.00	0.00		630.00	
1124-000-000	Ingresos por Recuperar a Corto Plazo	900.00	0.00	0.00		900.00	
1125-000-000	Deudores x Anticipos de la Tesoreria a Corto Plazo	1,256.01	0.00	0.00		1,256.01	
1200-000-000	ACTIVO NO CIRCULANTE	349,263.59	0.00	0.00		349,263.59	
1240-000-000	BIENES MUEBLES	342,548.35	0.00	0.00		342,548.35	
1241-000-000	Mobiliario y Equipo de Administracion	300,654.46	0.00	0.00		300,654.46	
1241-100-000	Muebles de Oficina y estanteria	24,943.00	0.00	0.00		24,943.00	
1241-300-000	Equipo de computo y tecnologias de la informacion	39,396.15	0.00	0.00		39,396.15	
1241-400-000	Equipamiento de cocina para el Comedor Comunitario	220,842.30	0.00	0.00		220,842.30	
1241-511-000	Muebles de oficina y estanteria	14,139.01	0.00	0.00		14,139.01	
1241-515-000	Equipo de computo de tecnologias de la Informacion	464.00	0.00	0.00		464.00	
1241-519-000	Otros mobiliarios y equipo de administracion	870.00	0.00	0.00		870.00	
1243-000-000	Equipo e Instrumental Medico y de laboratorio	38,993.89	0.00	0.00		38,993.89	
1245-000-000	Equipo de defensa y de Seguridad	2,900.00	0.00	0.00		2,900.00	
1250-000-000	ACTIVOS INTANGIBLES	6,715.24	0.00	0.00		6,715.24	
1250-591-000	SOFTWARE	6,715.24	0.00	0.00		6,715.24	
2000-000-000	PASIVO	15,460.19	11,206.00	5,488.11		9,742.30	
2100-000-000	PASIVO CIRCULANTE	15,460.19	11,206.00	5,488.11		9,742.30	
2110-000-000	CUENTAS POR PAGAR A CORTO PLAZO	15,460.19	11,206.00	5,488.11		9,742.30	
2111-000-000	Servicios Personales por Pagar a Corto Plazo	0.00	0.00	3,000.00		3,000.00	
2111-113-000	Sueldos bases al personal permanente	0.00	0.00	3,000.00		3,000.00	
2111-113-100	Recursos propios	0.00	0.00	3,000.00		3,000.00	
2111-113-105	Por Pagar eventuales	0.00	0.00	3,000.00		3,000.00	
2117-000-000	Retenciones y Contribuciones por Pagar a Corto Plazo	15,460.19	11,206.00	2,488.11		6,742.30	
3000-000-000	HACIENDA PUBLICA PATRIMONIO	220,539.82	0.00	0.00		220,539.82	
3200-000-000	HACIENDA PUBLICA GENERADO	220,539.82	0.00	0.00		220,539.82	
3220-000-000	RESULTADO DE EJERCICIOS ANTERIORES	220,539.82	0.00	0.00		220,539.82	
3220-001-000	RESULTADO DEL EJERCICIO 2015	86,211.39	0.00	0.00		86,211.39	
3220-002-000	RESULTADO DEL EJERCICIO 2016	37,298.48	0.00	0.00		37,298.48	
3220-003-000	RESULTADO DEL EJERCICIO 2017	134,738.57	0.00	0.00		134,738.57	
3220-004-000	RESULTADO DEL EJERCICIO 2019	63,344.49	0.00	0.00		63,344.49	
3220-005-000	RESULTADO DEL EJERCICIO 2020	-17,838.31	0.00	0.00		-17,838.31	
3220-006-000	RESULTADO EJERCICIO 2018 c	-83,214.80	0.00	0.00		-83,214.80	
4000-000-000	INGRESOS Y OTROS BENEFICIOS	3,039,742.76	0.00	210,407.02		3,250,149.78	
4100-000-000	INGRESOS DE GESTION	3,024,157.76	0.00	210,407.02		3,234,564.78	
4160-000-000	Aprovechamientos de Tipo Corriente	2,965,833.84	0.00	210,407.02		3,176,240.86	
4165-000-000	Aprovechamientos Provenientes	2,861,254.24	0.00	210,407.00		3,071,661.24	
4165-614-000	Aport. Del Gob. Federal, Estatal y tercero	2,861,254.24	0.00	210,407.00		3,071,661.24	
4165-614-001	TRANSFERENCIAS SUBSIDIOS MUNICIPIO TENAMAXTLAN	2,441,533.96	0.00	210,407.00		2,651,940.96	
4165-614-060	PROGRAMA PARA COMEDOR ASISTENCIAL Y GRUPOS PRIORIT	419,720.28	0.00	0.00		419,720.28	
4169-000-000	Otros Aprovechamientos	104,579.60	0.00	0.02		104,579.62	
4169-616-000	Otrosno especificados	104,579.60	0.00	0.02		104,579.62	
4169-616-010	Otros Aprovechamientos	104,579.60	0.00	0.00		104,579.60	
4169-616-011	Productos Financieros	0.00	0.00	0.02		0.02	

4170-000-000	Ingresos por Venta de Bienes y Servicios		58,323.92	0.00	0.00		58,323.92
4200-000-000	PARTICIPACIONES, APORTACIONES, TRANSFERENCIAS, ASIG		15,585.00	0.00	0.00		15,585.00
4220-000-000	Trasferencias Asignaciones, Subsidios y Otras Ayu		15,585.00	0.00	0.00		15,585.00
4220-100-010	Donativos		15,585.00	0.00	0.00		15,585.00
5000-000-000	GASTOS Y OTRAS PERDIDAS	2,719,656.32		336,436.59	0.00	3,056,092.91	
5100-000-000	GASTOS DE FUNCIONAMIENTO	1,971,344.82		217,223.69	0.00	2,188,568.51	
5110-000-000	Servicios Personales	1,518,052.80		176,484.11	0.00	1,694,536.91	
5111-000-000	Remuneraciones al Personal conCaracter Permanente	293,415.14		26,758.32	0.00	320,173.46	
5111-113-000	Salario Base al Personal Permanente	293,415.14		26,758.32	0.00	320,173.46	
5111-113-100	Sueldos base al personal permanente	293,415.14		26,758.32	0.00	320,173.46	
5112-000-000	Remuneraciones al Personal de Caracter Transitorio	1,153,049.32		100,560.00	0.00	1,253,609.32	
5112-122-000	Salarios base al personal eventual	1,153,049.32		100,560.00	0.00	1,253,609.32	
5112-122-100	Sueldos base al personal eventual	1,153,049.32		100,560.00	0.00	1,253,609.32	
5113-000-000	Remuneraciones Adicionales	41,588.34		49,165.79	0.00	90,754.13	
5113-132-000	Prima Vacacionales, dominicales y gratificaciones	41,588.34		49,165.79	0.00	90,754.13	
5113-132-100	Prima vacacionales, dominicales y gratificaciones	41,588.34		49,165.79	0.00	90,754.13	
5115-000-000	Otras prestaciones Sociales y Economicas	30,000.00		0.00	0.00	30,000.00	
5115-152-000	Indemnizaciones	30,000.00		0.00	0.00	30,000.00	
5120-000-000	MATERIALES Y SUMINISTROS	266,398.54		22,588.14	0.00	288,986.68	
5121-000-000	Mat. de Administracion, Emision de Documentos y Ar	38,861.90		8,534.12	0.00	47,396.02	
5121-211-000	Materiales, Utiles y Equipos Menores de Oficina	18,210.35		5,771.00	0.00	23,981.35	
5121-212-000	Materiales y útiles de impresión y reproducción	1,335.03		0.00	0.00	1,335.03	
5121-214-000	Materiales utiles y equipos menores de TIC	810.00		0.00	0.00	810.00	
5121-215-000	Material Impreso e Informatico digital	9,918.00		0.00	0.00	9,918.00	
5121-216-000	Material de Limpieza	7,669.80		2,763.12	0.00	10,432.92	
5121-217-000	Materiales y Utiles de Enseñanza	918.72		0.00	0.00	918.72	
5122-000-000	Alimentos y Utensilios	52,385.27		0.00	0.00	52,385.27	
5122-221-000	Productos Alimenticios para personas	52,325.27		0.00	0.00	52,325.27	
5122-223-000	Utensilios para el servicio de alimentacion	60.00		0.00	0.00	60.00	
5124-000-000	Materiales y Articulos de Construccion y Reparacio	319.01		0.00	0.00	319.01	
5124-248-000	Materiales Complementarios	319.01		0.00	0.00	319.01	
5125-000-000	productos quimicos farmaceuticos y delaboratorio	61,716.26		0.00	0.00	61,716.26	
5125-253-000	Medicinas y productos farmaceuticos	60,776.26		0.00	0.00	60,776.26	
5125-254-000	Materiales, accesorios y suministros médicos	940.00		0.00	0.00	940.00	
5126-000-000	combustibles Lubricantes y aditivos	103,990.30		0.00	0.00	103,990.30	
5126-261-000	Combustibles,Lubricantes y aditivos	103,990.30		0.00	0.00	103,990.30	
5127-000-000	Vestuario, Blancos, Prendas de Prot. y Art. Depert	4,527.80		0.00	0.00	4,527.80	
5127-271-000	Vestuarios y Uniformes	4,527.80		0.00	0.00	4,527.80	
5129-000-000	herramientas , Refacciones y Accesorios Menores	4,598.00		14,054.02	0.00	18,652.02	
5129-291-000	Herramientas Menores	1,350.00		0.00	0.00	1,350.00	
5129-292-000	Refacciones y Accesorios Menores	0.00		14,054.02	0.00	14,054.02	
5129-296-000	Refacciones y accesorios menores	3,248.00		0.00	0.00	3,248.00	
5130-000-000	Servicios Generales	186,893.48		18,151.44	0.00	205,044.92	
5131-000-000	Servicios Basicos	48,325.97		898.00	0.00	49,223.97	
5131-311-000	Energia Electrica	18,846.00		0.00	0.00	18,846.00	
5131-312-000	Gas	21,401.97		0.00	0.00	21,401.97	
5131-314-000	Telefonia Tradicional	8,078.00		898.00	0.00	8,976.00	
5133-000-000	servicios profesionales, Cient. y Tecnicos y Otros	30,557.00		0.00	0.00	30,557.00	
5133-331-000	Servicios legales de contabilidad auditoria y rela	30,557.00		0.00	0.00	30,557.00	
5134-000-000	Servicios Financieros, Bancarios y Comerciales	16,608.70		1,095.40	0.00	17,704.10	
5134-341-000	Servicios Financieros y bancos	2,149.88		0.00	0.00	2,149.88	
5134-341-001	Comisiones, actualizaciones y recargos	2,688.08		788.00	0.00	3,476.08	
5134-341-002	Comisiones, cobranza y situaciones	152.80		0.00	0.00	152.80	
5134-341-003	Comision Serv. Bca. Internet	4,777.78		307.40	0.00	5,085.18	
5134-345-000	Seguro de Bienes Patrimoniales	6,840.16		0.00	0.00	6,840.16	
5135-000-000	Servicios, Reparacion, Mantenimiento y Conserva	39,378.64		0.00	0.00	39,378.64	
5135-351-000	Conservacion y Mantenimiento menor de inmueble	10,594.03		0.00	0.00	10,594.03	
5135-351-011	Mantenimiento de edificios	10,594.03		0.00	0.00	10,594.03	
5135-355-000	Reparacion y mantenimiento de equipo de transporte	28,784.61		0.00	0.00	28,784.61	
5137-000-000	Servicios de Traslado y Viaticos	21,792.73		650.01	0.00	22,442.74	
5137-375-000	Viaticos en el pais	21,792.73		650.01	0.00	22,442.74	
5138-000-000	Servicios Oficiales	2,570.00		0.00	0.00	2,570.00	
5138-392-000	Impuestos y derechos	2,570.00		0.00	0.00	2,570.00	
5138-382-000	Gastos de Orden social y cultural	27,660.44		15,508.03	0.00	43,168.47	

5138-382-010	Eventos diversos	1,100.00	0.00	0.00	1,100.00
5138-382-012	Eventos Navideños	0.00	15,508.03	0.00	15,508.03
5138-382-013	Gastos de Orden Social y cultura	26,560.44	0.00	0.00	26,560.44
5200-000-000	TRASFERENCIAS, ASIGNACIONES, SUBSIDIOS Y OTRAS AYU	748,311.50	119,212.90	0.00	867,524.40
5240-000-000	Ayudas Sociales	748,311.50	119,212.90	0.00	867,524.40
5240-441-000	Ayudas Sociales	3,338.90	0.00	0.00	3,338.90
5240-441-001	Programa Proyectos Productivos	4,836.00	0.00	0.00	4,836.00
5240-441-004	Comedor Asistencial	467,866.57	81,270.91	0.00	549,137.48
5240-441-006	Comedor Comunitario	51,148.31	36,942.00	0.00	88,090.31
5240-444-000	Ayudas sociales a personas de escasos recursos	199,929.70	999.99	0.00	200,929.69
5240-445-000	Medicamento Farmacia Municipal	21,192.02	0.00	0.00	21,192.02



María Asunción Barrios Arriaga

C. MARIA ASUNCION BARRIOS ARRIAGA

PRESIDENTA DEL DIF MUNICIPAL



María Zepeda Rodríguez Estrella

C. MARIA ZEPEDA RODRIGUEZ ESTRELLA

DIRECTORA

ASEJ2021-12-30-06-2022-1

DIF

TENAMAXTLÁN
— 2021 - 2024 —

DIF

TENAMAXTLÁN
— 2021 - 2024 —

En prueba de decir verdad declaramos que los Estados Financieros y sus Notas son razonablemente correctos y responsabilidad del emisor.

000014

**DIF SISTEMA PARA EL DESARROLLO INTEGRAL DE LA FAMILIA DEL MUNICIPIO DE TENAMAXTLÁN DI
CONCILIACIÓN ENTRE LOS INGRESOS PRESUPUESTARIOS Y CONTABLES
DEL 1 DE ENERO AL 31 DE DICIEMBRE DE 2022**

CONCEPTO	IMPORTE
1. Total de ingresos presupuestarios	3,250,149.78
2. Ingresos contables no presupuestarios	0.00
2.1 Ingresos financieros	0.00
2.2 Incremento por variaciones de inventarios	0.00
2.3 Disminución del exceso de estimación por pérdida o deterioro u obsolescencia	0.00
2.4 Disminución del exceso de provisiones	0.00
2.5 Otros ingresos y beneficios varios	0.00
2.6 Otros ingresos contables no presupuestarios	0.00
3. Ingresos presupuestarios no contables	0.00
3.1 Aprovechamientos patrimoniales	0.00
3.2 Ingresos derivados de financiamientos	0.00
3.3 Otros ingresos presupuestarios no contables	0.00
4. Total de ingresos contables	<u>3,250,149.78</u>

Bajo protesta de decir verdad declaramos que los estados financieros y sus notas, son razonablemente correctos y son responsabilidad del emisor.



Rita Castillo Preciado

C. MARIA ASUNCION BARAJAS ARCINIEGA
PRESIDENTA DEL DIF MUNICIPAL

DIF

MARtha ZITLALI RODRIGUEZ ESTRELLA
MARtha ZITLALI RODRIGUEZ ESTRELLA
DIRECTORA

TENAMAXTLÁN

— 202

015

DIF SISTEMA PARA EL DESARROLLO INTEGRAL DE LA FAMILIA DEL MUNICIPIO DE TENAMAXTLÁN DI
CONCILIACIÓN ENTRE LOS EGRESOS PRESUPUESTARIOS Y LOS GASTOS CONTABLES
DEL 1 DE ENERO AL 31 DE DICIEMBRE DE 2022

CONCEPTO	IMPORTE
1. Total de egresos presupuestarios	3,056,092.91
2. Egresos presupuestarios no contables	0.00
2.1 Materias primas y materiales de producción y comercialización	0.00
2.2 Materiales y suministros	0.00
2.3 Mobiliario y equipo de administración	0.00
2.4 Mobiliario y equipo educacional y recreativo	0.00
2.5 Equipo e instrumental médico y de laboratorio	0.00
2.6 Vehículos y equipo de transporte	0.00
2.7 Equipo de defensa y seguridad	0.00
2.8 Maquinaria, otros equipos y herramientas	0.00
2.9 Activos biológicos	0.00
2.10 Bienes inmuebles	0.00
2.11 Activos intangibles	0.00
2.12 Obras públicas en bienes de dominio público	0.00
2.13 Obras públicas en bienes propios	0.00
2.14 Acciones y participaciones de capital	0.00
2.15 Compra de títulos y valores	0.00
2.16 Concesión de préstamos	0.00
2.17 Inversiones en fideicomisos, mandatos y otros análogos	0.00
2.18 Provisiones para contingencias y otras erogaciones especiales	0.00
2.19 Amortización de la deuda pública	0.00
2.20 Adeudos de ejercicios fiscales anteriores (ADEFAS)	0.00
2.21 Otros egresos presupuestales no contables	0.00
3. Gastos contables no presupuestales	0.00
3.1 Estimaciones, depreciaciones, deterioros, obsolescencias y amortizaciones	0.00
3.2 Provisiones	0.00
3.3 Disminución de inventarios	0.00
3.4 Aumento por insuficiencia de estimaciones por pérdida o deterioro u obsolescencias	0.00
3.5 Aumento por insuficiencia de provisiones	0.00
3.6 Otros gastos	0.00
3.7 Otros gastos contables no presupuestales	0.00
4. Total de gastos contables	3,056,092.91


Bajo protesta de decir verdad declaramos que los estados financieros y sus notas, son razonablemente correctos y son responsabilidad del emisor.

Rita Castillo Preciado

C. MARIA ASUNCION BARAJAS ARCINIEGA
PRESIDENTA DEL DIF MUNICIPAL

Martina Zitzali Rodríguez Estrella

MARTINA ZITLALI RODRIGUEZ ESTRELLA
DIRECTORA



DIF
TENAMAXTLÁN
 2021 - 2024

AGEJ2021-13-08-06-2022-1

000016

**DIF SISTEMA PARA EL DESARROLLO INTEGRAL DE LA FAMILIA DEL
MUNICIPIO DE TENAMAXTLÁN DIF
NOTAS A LOS ESTADOS FINANCIEROS
DE MEMORIA
(CUENTAS DE ORDEN)
DEL 1 DE ENERO AL 31 DE DICIEMBRE DE 2022**

Notas de Memoria (Cuentas de orden) .. Las cuentas de orden presupuestal representan los momentos contables del ejercicio 2020 en el cual se refleja el importe de las operaciones que afectan a la Ley de Ingresos y el presupuesto de Egresos del ejercicio presupuestario del ejercicio. 8100 LEY DE INGRESOS 8110 LEY DE INGRESOS ESTIMADA 8120 LEY DE INGRESOS POR EJECUTAR 8130 MODIFICACIONES A LA LEY DE INGRESOS ESTIMADA 8140 LEY DE INGRESOS DEVENGADA 8150 LEY DE INGRESOS RECAUDADA 8200 PRESUPUESTO DE EGRESOS 8210 PRESUPUESTO DE EGRESOS APROBADO 8220 PRESUPUESTO DE EGRESOS POR EJERCER 8230 MODIFICACIONES AL PRESUPUESTO DE EGRESOS APROBADO 8240 PRESUPUESTO DE EGRESOS COMPROMETIDO 8250 PRESUPUESTO DE EGRESOS DEVENGADO 8260 PRESUPUESTO DE EGRESOS EJERCIDO 8270 PRESUPUESTO DE EGRESOS PAGADO.



Maria Asuncion Barajas Arciniega

**MARIA ASUNCION BARAJAS
ARCINIEGA**

PRESIDENTA DEL DIF MUNICIPAL

DIF

TENAMAXTLÁN

— 2021 - 2024 —

Martha Zitali Rodriguez Estrella

**MARTHA ZITLALI RODRIGUEZ
ESTRELLA**

DIRECTORA



DIF

TENAMAXTLÁN

— 2021 - 2024 —

ASEJ2021-13-08-06-2022-1

Bajo protesta de decir verdad declaramos que los Estados Financieros y sus Notas son razonablemente correctos y responsabilidad del emisor.

000017

DIF SISTEMA PARA EL DESARROLLO INTEGRAL DE LA FAMILIA DEL
MUNICIPIO DE TENAMAXTLÁN DIF
NOTAS A LOS ESTADOS FINANCIEROS
DE GESTIÓN ADMINISTRATIVA
DEL 1 DE ENERO AL 31 DE DICIEMBRE DE 2022



DIF

Alfonso Castillo Prietas

CARMEN ASUNCION BARAJAS
ARCINIEGA

DIF

Martha Zitali Rodriguez Estrella

MARTHA ZITLALI RODRIGUEZ
ESTRELLA

TENAMAXTLÁN PRESIDENTA DEL DIF MUNICIPAL
— 2021 - 2024 —

TENAMAXTLÁN DIRECTORA
— 2021 - 2024 —

ASEJ2021-13-08-06-2022-1

Bajo protesta de decir verdad declaramos que los Estados Financieros y sus
Notas son razonablemente correctos y responsabilidad del emisor.

DIF SISTEMA PARA EL DESARROLLO INTEGRAL DE LA FAMILIA DEL MUNICIPIO DE TENAMAXTLÁN DIF
ESTADO ANALÍTICO DEL ACTIVO
DEL 1 DE ENERO AL 31 DE DICIEMBRE DE 2022

CONCEPTO	SALDO INICIAL	CARGO DEL PERIODO	ABONO DEL PERIODO	SALDO FINAL	VARIACIÓN DEL PERIODO
Activo	225,613.12	3,539,707.51	3,340,981.64	424,338.99	198,725.87
Activo circulante	38,777.52	3,377,279.52	3,340,981.64	75,075.40	36,297.88
Efectivo y equivalentes	15,991.51	3,377,279.52	3,340,981.64	52,289.39	36,297.88
Derechos a recibir efectivo o equivalentes	22,786.01	0.00	0.00	22,786.01	0.00
Derechos a recibir bienes o servicios	0.00	0.00	0.00	0.00	0.00
Inventarios	0.00	0.00	0.00	0.00	0.00
Almacenes	0.00	0.00	0.00	0.00	0.00
Estimación por pérdida o deterioro de activos circulantes	0.00	0.00	0.00	0.00	0.00
Otros activos circulantes	0.00	0.00	0.00	0.00	0.00
Activo no circulante	186,835.60	162,427.99	0.00	349,263.59	162,427.99
Inversiones financieras a largo plazo	0.00	0.00	0.00	0.00	0.00
Derechos a recibir efectivo o equivalentes a largo plazo	0.00	0.00	0.00	0.00	0.00
Bienes inmuebles, infraestructura y construcciones en proceso	0.00	0.00	0.00	0.00	0.00
Bienes muebles	180,120.36	162,427.99	0.00	342,548.35	162,427.99
Activos intangibles	6,715.24	0.00	0.00	6,715.24	0.00
Depreciación, deterioro y amortización acumulada de bienes	0.00	0.00	0.00	0.00	0.00
Activos diferidos	0.00	0.00	0.00	0.00	0.00
Estimación por pérdida o deterioro de activos no circulantes	0.00	0.00	0.00	0.00	0.00
Otros activos no circulantes	0.00	0.00	0.00	0.00	0.00

Bajo protesta de decir verdad declaramos que los estados financieros y sus notas, son razonablemente correctos y son responsabilidad del emisor.

Rita Castillo Arciniega

C. MARIA ASUNCION BARAJAS ARCINIEGA
PRESIDENTA DEL DIF MUNICIPAL

MARtha ZITLALI RODRIGUEZ ESTRELLA

MARThA ZITLALI RODRIGUEZ ESTRELLA
DIRECTORA

ASE 12021-13-08-06-2022-1



DIF SISTEMA PARA EL DESARROLLO INTEGRAL DE LA FAMILIA DEL MUNICIPIO DE TENAMAXTLÁN DIF
ESTADO ANALÍTICO DE INGRESOS
DEL 1 DE ENERO AL 31 DE DICIEMBRE DE 2022

RUBRO DE INGRESOS	INGRESO					DIFERENCIA
	ESTIMADO	AMPLIACIÓN Y REDUCCIÓN	MODIFICADO	DEVENGADO	RECAUDADO	
Impuestos	0.00	0.00	0.00	0.00	0.00	0.00
Impuestos sobre los ingresos	0.00	0.00	0.00	0.00	0.00	0.00
Impuestos sobre patrimonio	0.00	0.00	0.00	0.00	0.00	0.00
Impuestos sobre la producción, el consumo y las transacciones	0.00	0.00	0.00	0.00	0.00	0.00
Impuestos al comercio exterior	0.00	0.00	0.00	0.00	0.00	0.00
Impuestos sobre nóminas y asimilables	0.00	0.00	0.00	0.00	0.00	0.00
Impuestos ecológicos	0.00	0.00	0.00	0.00	0.00	0.00
Accesorios	0.00	0.00	0.00	0.00	0.00	0.00
Otros impuestos	0.00	0.00	0.00	0.00	0.00	0.00
Impuestos no comprendidos en la ley de Ingresos vigente, causados en ejercicios fiscales anteriores pendientes de liquidar o pago	0.00	0.00	0.00	0.00	0.00	0.00
Cuotas y aportaciones de seguridad social	0.00	0.00	0.00	0.00	0.00	0.00
Aportaciones para fondos de vivienda	0.00	0.00	0.00	0.00	0.00	0.00
Cuotas para la seguridad social	0.00	0.00	0.00	0.00	0.00	0.00
Cuotas de ahorro para el retiro	0.00	0.00	0.00	0.00	0.00	0.00
Otras cuotas y aportaciones para la seguridad social	0.00	0.00	0.00	0.00	0.00	0.00
Accesorios de cuotas y aportaciones de seguridad social	0.00	0.00	0.00	0.00	0.00	0.00
Contribuciones de mejora	0.00	0.00	0.00	0.00	0.00	0.00
Contribuciones de mejoras por obras públicas	0.00	0.00	0.00	0.00	0.00	0.00
Contribuciones de mejoras no comprendidas en la ley de ingresos vigente, causadas en ejercicios fiscales anteriores pendientes de liquidación o pago	0.00	0.00	0.00	0.00	0.00	0.00
Derechos	0.00	0.00	0.00	0.00	0.00	0.00
Derechos por el uso, goce, aprovechamiento o explotación de bienes de dominio público	0.00	0.00	0.00	0.00	0.00	0.00
Derecho a los hidrocarburos (derogado)	0.00	0.00	0.00	0.00	0.00	0.00
Derechos por prestación de servicios	0.00	0.00	0.00	0.00	0.00	0.00
Otros derechos	0.00	0.00	0.00	0.00	0.00	0.00
Accesorios	0.00	0.00	0.00	0.00	0.00	0.00
Derechos no comprendidos en la ley de ingresos vigente, causados en ejercicios fiscales anteriores pendientes de liquidación o pago	0.00	0.00	0.00	0.00	0.00	0.00
Productos	0.00	0.00	0.00	0.00	0.00	0.00
Productos	0.00	0.00	0.00	0.00	0.00	0.00
Productos de capital (derogado)	0.00	0.00	0.00	0.00	0.00	0.00
Productos no comprendidos en la ley de ingresos vigente, causados en ejercicios fiscales anteriores pendientes de liquidación o pago	0.00	0.00	0.00	0.00	0.00	0.00
Aprovechamientos	0.00	0.00	0.00	104,579.62	104,579.62	104,579.62
Aprovechamientos	0.00	0.00	0.00	104,579.62	104,579.62	104,579.62
Aprovechamientos patrimoniales	0.00	0.00	0.00	0.00	0.00	0.00
Accesorios de aprovechamientos	0.00	0.00	0.00	0.00	0.00	0.00
Aprovechamientos no comprendidos en la ley de ingresos vigente, causados en ejercicios fiscales anteriores pendientes de liquidación o pago	0.00	0.00	0.00	0.00	0.00	0.00
Ingresos por venta de bienes, prestación de servicios y otros ingresos	0.00	0.00	0.00	73,908.92	73,908.92	73,908.92
Ingresos por venta de bienes y prestación de servicios de instituciones públicas de seguridad social	0.00	0.00	0.00	0.00	0.00	0.00
Ingresos por venta de bienes y prestación de servicios de empresas productivas del estado	0.00	0.00	0.00	0.00	0.00	0.00
Ingresos por venta de bienes y prestación de servicios de entidades paraestatales y fideicomisos no empresariales y no financieros	0.00	0.00	0.00	58,323.92	58,323.92	58,323.92
Ingresos por venta de bienes y prestación de servicios de entidades paraestatales empresariales y no financieros con participación estatal mayoritaria	0.00	0.00	0.00	0.00	0.00	0.00
Ingresos por venta de bienes y prestación de servicios de entidades paraestatales empresariales financieras monetarias con participación estatal mayoritaria	0.00	0.00	0.00	0.00	0.00	0.00
Ingresos por venta de bienes y prestación de servicios de entidades paraestatales empresariales financieras no monetarias con participación estatal mayoritaria	0.00	0.00	0.00	0.00	0.00	0.00
Ingresos por venta de bienes y prestación de servicios de fideicomisos financieros públicos con participación estatal mayoritaria	0.00	0.00	0.00	0.00	0.00	0.00
Ingresos por venta de bienes y prestación de servicios de los poderes legislativo y judicial, y de los órganos autónomos	0.00	0.00	0.00	0.00	0.00	0.00
Otros ingresos	0.00	0.00	0.00	15,585.00	15,585.00	15,585.00
Participaciones, aportaciones, convenios, incentivos derivados de la colaboración fiscal y fondos distintos	730,983.00	0.00	730,983.00	419,720.28	419,720.28	-311,262.72
Participaciones	0.00	0.00	0.00	0.00	0.00	0.00
Aportaciones	0.00	0.00	0.00	0.00	0.00	0.00
Convenios	730,983.00	0.00	730,983.00	419,720.28	419,720.28	-311,262.72
Incentivos derivado s de la colaboración fiscal	0.00	0.00	0.00	0.00	0.00	0.00
Fondos distintos de aportaciones	0.00	0.00	0.00	0.00	0.00	0.00
Transferencias, asignaciones, subsidios y subvenciones, y pensiones y jubilaciones	2,524,884.00	0.00	2,524,884.00	2,651,940.96	2,651,940.96	127,056.96
Transferencias y asignaciones	0.00	0.00	0.00	0.00	2,651,940.96	2,651,940.96
Transferencias al resto del sector público (derogado)	0.00	0.00	0.00	0.00	0.00	0.00
Subsidios y subvenciones	2,524,884.00	0.00	2,524,884.00	2,651,940.96	0.00	-2,524,884.00
Ayudas sociales (derogado)	0.00	0.00	0.00	0.00	0.00	0.00
Pensiones y jubilaciones	0.00	0.00	0.00	0.00	0.00	0.00
Transferencias a fideicomisos, mandatos y analogos (derogado)	0.00	0.00	0.00	0.00	0.00	0.00
Transferencias del fondo mexicano del petróleo para la estabilización y el desarrollo	0.00	0.00	0.00	0.00	0.00	0.00
Ingresos derivados de financiamiento	0.00	0.00	0.00	0.00	0.00	0.00
Endeudamiento interno	0.00	0.00	0.00	0.00	0.00	0.00
Endeudamiento externo	0.00	0.00	0.00	0.00	0.00	0.00
Financiamiento interno	0.00	0.00	0.00	0.00	0.00	0.00
TOTAL	3,255,867.00	0.00	3,255,867.00	3,250,149.78	3,250,149.78	Ingresos Excedentes 0.00

Bajo protesta de decir verdad declaramos que los estados financieros y sus notas, son razonablemente correctos y son responsabilidad del emisor.

Rita Castillo Oceado

MARtha ZITLALI RODRIGUEZ ESTRELLA
DIRECTORA



ASEJ2021-13-08-06-2022-1



007020

DIF SISTEMA PARA EL DESARROLLO INTEGRAL DE LA FAMILIA DEL MUNICIPIO DE TENAMAXTLÁN DIF
ESTADO ANALÍTICO DE INGRESOS POR FUENTE DE FINANCIAMIENTO
DEL 1 DE ENERO AL 31 DE DICIEMBRE DE 2022

RUBRO DE INGRESOS	INGRESOS					DIFERENCIA
	ESTIMADO	AMPLACIONES Y REDUCCIONES	MODIFICADO	DEVENGADO	RECAUDADO	
Ingresos del municipio	3,255,867.00	0.00	3,255,867.00	3,176,240.86	3,176,240.86	-79,626.14
Impuestos	0.00	0.00	0.00	0.00	0.00	0.00
Cuotas y aportaciones de seguridad social	0.00	0.00	0.00	0.00	0.00	0.00
Contribuciones de mejoras	0.00	0.00	0.00	0.00	0.00	0.00
Derechos	0.00	0.00	0.00	0.00	0.00	0.00
Productos	0.00	0.00	0.00	0.00	0.00	0.00
Aprovechamientos	0.00	0.00	0.00	104,579.62	104,579.62	104,579.62
Participaciones, aportaciones, convenios, incentivos derivados de la colaboración fiscal y fondos distintos de aportaciones	730,983.00	0.00	730,983.00	419,720.28	419,720.28	-311,262.72
Transferencias, asignaciones, subsidios y subvenciones, y pensiones y jubilaciones	2,524,884.00	0.00	2,524,884.00	2,651,940.96	2,651,940.96	127,056.96
Ingresos de los entes públicos del sector paramunicipal, así como de las empresas productivas del municipio	0.00	0.00	0.00	73,908.92	73,908.92	73,908.92
Cuotas y aportaciones de seguridad social	0.00	0.00	0.00	0.00	0.00	0.00
Productos	0.00	0.00	0.00	0.00	0.00	0.00
Ingresos por ventas de bienes, prestación de servicios y otros ingresos	0.00	0.00	0.00	73,908.92	73,908.92	73,908.92
Transferencias, asignaciones, subsidios y subvenciones, y pensiones y jubilaciones	0.00	0.00	0.00	0.00	0.00	0.00
Ingresos derivados de financiamiento	0.00	0.00	0.00	0.00	0.00	0.00
Ingresos derivados de financiamientos	0.00	0.00	0.00	0.00	0.00	0.00
TOTAL	3,255,867.00	0.00	3,255,867.00	3,250,149.78	3,250,149.78	Ingresos excedentes 0.00

Bajo protesta de decir verdad declaramos que los estados financieros y sus notas, son razonablemente correctos y son responsabilidad del emisor.



Rita Castilla Peralta
C. MARIA ASUNCION BARAJAS ARCINIEGA
 PRESIDENTA DEL DIF MUNICIPAL

[Signature]
MARTHA ZITLALI RODRIGUEZ ESTRELLA
 DIRECTORA

ASEJ2021-13-08-06-2022-1



DIF
TENAMAXTLÁN
 2021 - 2024

DIF
TENAMAXTLÁN
 Formateo FZA - Estado Analítico de Ingresos por Fuente de Financiamiento
 2021 - 2024
 Página 1 de 1

DIF SISTEMA PARA EL DESARROLLO INTEGRAL DE LA FAMILIA DEL MUNICIPIO DE TENAMAXTLÁN DIF
ESTADO ANALÍTICO DEL EJERCICIO DEL PRESUPUESTO DE EGRESOS
CLASIFICACIÓN POR OBJETO DEL GASTO (CAPÍTULO Y CONCEPTO)

CONCEPTO	EGRESOS					SUB EJERCICIO
	APROBADO	AMPLIACIONES/ (REDUCCIONES)	MODIFICADO	DEVENGADO	PAGADO	
Servicios personales	1,771,796.00	0.00	1,771,796.00	1,694,536.91	1,694,536.91	77,259.09
Remuneraciones al personal de carácter permanente	329,328.00	0.00	329,328.00	320,173.46	320,173.46	9,154.54
Remuneraciones al personal de carácter transitorio	1,230,468.00	0.00	1,230,468.00	1,253,609.32	1,253,609.32	-23,141.32
Remuneraciones adicionales especiales	212,000.00	0.00	212,000.00	90,754.13	90,754.13	121,245.87
Seguridad social	0.00	0.00	0.00	0.00	0.00	0.00
Otras prestaciones sociales y económicas	0.00	0.00	0.00	30,000.00	30,000.00	30,000.00
Previsiones	0.00	0.00	0.00	0.00	0.00	0.00
Pago de estímulos a servidores públicos	0.00	0.00	0.00	0.00	0.00	0.00
Materiales y suministros	1,191,271.00	0.00	1,191,271.00	288,986.68	288,986.68	902,284.32
Materiales de administración, emisión de documentos y artículos oficiales	63,600.00	0.00	63,600.00	47,396.02	47,396.02	16,203.98
Alimentos y utensilios	0.00	0.00	0.00	52,385.27	52,385.27	52,385.27
Materias primas y materiales de producción y comercialización	0.00	0.00	0.00	0.00	0.00	0.00
Materiales y artículos de construcción y de reparación	1,127,671.00	0.00	1,127,671.00	319.01	319.01	1,127,351.99
Productos químicos, farmacéuticos y de laboratorio	0.00	0.00	0.00	61,716.26	61,716.26	61,716.26
Combustibles, lubricantes y aditivos	0.00	0.00	0.00	103,990.30	103,990.30	-103,990.30
Vestuario, blancos, prendas de protección y artículos deportivos	0.00	0.00	0.00	4,527.80	4,527.80	4,527.80
Materiales y suministros de seguridad	0.00	0.00	0.00	0.00	0.00	0.00
Herramientas, refacciones y accesorios menores	0.00	0.00	0.00	18,652.02	18,652.02	18,652.02
Servicios generales	292,800.00	0.00	292,800.00	205,044.92	205,044.92	87,755.08
Servicios básicos	162,000.00	0.00	162,000.00	49,223.97	49,223.97	112,776.03
Servicios de arrendamiento	30,000.00	0.00	30,000.00	0.00	0.00	30,000.00
Servicios profesionales, científicos, técnicos y otros servicios	68,400.00	0.00	68,400.00	30,557.00	30,557.00	37,843.00
Servicios financieros, bancarios y comerciales	15,600.00	0.00	15,600.00	17,704.10	17,704.10	-2,104.10
Servicios de instalación, reparación, mantenimiento y conservación	5,400.00	0.00	5,400.00	39,378.64	39,378.64	-33,978.64
Servicios de comunicación social y publicidad	11,400.00	0.00	11,400.00	0.00	0.00	11,400.00
Servicios de traslado y viáticos	0.00	0.00	0.00	22,442.74	22,442.74	22,442.74
Servicios oficiales	0.00	0.00	0.00	45,738.47	45,738.47	45,738.47
Otros servicios generales	0.00	0.00	0.00	0.00	0.00	0.00
Transferencias, asignaciones, subsidios y otras ayudas	0.00	0.00	0.00	867,524.40	867,524.40	-867,524.40
Transferencias internas y asignaciones al sector público	0.00	0.00	0.00	0.00	0.00	0.00
Transferencias al resto del sector público	0.00	0.00	0.00	0.00	0.00	0.00
Subsidios y subvenciones	0.00	0.00	0.00	0.00	0.00	0.00
Ayudas sociales	0.00	0.00	0.00	867,524.40	867,524.40	-867,524.40
Pensiones y jubilaciones	0.00	0.00	0.00	0.00	0.00	0.00
Transferencias a fideicomisos, mandatos y otros análogos	0.00	0.00	0.00	0.00	0.00	0.00
Transferencias a la seguridad social	0.00	0.00	0.00	0.00	0.00	0.00
Donativos	0.00	0.00	0.00	0.00	0.00	0.00
Transferencias al exterior	0.00	0.00	0.00	0.00	0.00	0.00
Bienes muebles, inmuebles e intangibles	0.00	0.00	0.00	0.00	0.00	0.00
Mobiliario y equipo de administración	0.00	0.00	0.00	0.00	0.00	0.00
Mobiliario y equipo educacional y recreativo	0.00	0.00	0.00	0.00	0.00	0.00
Equipo instrumental médico y de laboratorio	0.00	0.00	0.00	0.00	0.00	0.00
Vehículos y equipo de transporte	0.00	0.00	0.00	0.00	0.00	0.00
Equipo de defensa y seguridad	0.00	0.00	0.00	0.00	0.00	0.00
Maquinaria, otros equipos y herramientas	0.00	0.00	0.00	0.00	0.00	0.00
Activos biológicos	0.00	0.00	0.00	0.00	0.00	0.00
Bienes inmuebles	0.00	0.00	0.00	0.00	0.00	0.00
Activos intangibles	0.00	0.00	0.00	0.00	0.00	0.00
Inversión pública	0.00	0.00	0.00	0.00	0.00	0.00
Obra pública en bienes de dominio público	0.00	0.00	0.00	0.00	0.00	0.00
Obra pública en bienes de dominio propios	0.00	0.00	0.00	0.00	0.00	0.00
Proyectos productivos y acciones de fomento	0.00	0.00	0.00	0.00	0.00	0.00
Inversiones financieras y otras provisiones	0.00	0.00	0.00	0.00	0.00	0.00
Inversiones para el fomento de actividades productivas	0.00	0.00	0.00	0.00	0.00	0.00
Acciones y participaciones de capital	0.00	0.00	0.00	0.00	0.00	0.00
Compra de títulos y valores	0.00	0.00	0.00	0.00	0.00	0.00
Concesión de préstamos	0.00	0.00	0.00	0.00	0.00	0.00
Inversiones en fideicomisos, mandatos y otros análogos	0.00	0.00	0.00	0.00	0.00	0.00
Otras inversiones financieras	0.00	0.00	0.00	0.00	0.00	0.00
Provisiones para contingencias y otras erogaciones especiales	0.00	0.00	0.00	0.00	0.00	0.00
Participaciones y aportaciones	0.00	0.00	0.00	0.00	0.00	0.00
Participaciones	0.00	0.00	0.00	0.00	0.00	0.00
Aportaciones	0.00	0.00	0.00	0.00	0.00	0.00
Convenios	0.00	0.00	0.00	0.00	0.00	0.00
Deuda pública	0.00	0.00	0.00	0.00	0.00	0.00
Amortización de la deuda pública	0.00	0.00	0.00	0.00	0.00	0.00
Intereses de la deuda pública	0.00	0.00	0.00	0.00	0.00	0.00
Comisiones de la deuda pública	0.00	0.00	0.00	0.00	0.00	0.00
Gastos de la deuda pública	0.00	0.00	0.00	0.00	0.00	0.00
Costo por coberturas	0.00	0.00	0.00	0.00	0.00	0.00
Apoyos financieros	0.00	0.00	0.00	0.00	0.00	0.00
Adeudos de ejercicios anteriores (a defas)	0.00	0.00	0.00	0.00	0.00	0.00
TOTAL DEL GASTO	3,255,867.00	0.00	3,255,867.00	3,056,092.91	3,056,092.91	199,774.09

Bajo protesta de decir verdad declaramos que los estados financieros y sus notas, son razonablemente correctos y son responsabilidad del emisor.

Rita Cuahillo Arciniega
C. MARIA ASUNCIÓN BARAJAS ARCINIEGA
 PRESIDENTA DEL DIF MUNICIPAL

MARÍA ZITUAL RODRÍGUEZ ESTRELLA
MARÍA ZITUAL RODRÍGUEZ ESTRELLA
 DIRECTORA

ASEJ2021-130180-2021-



000022

DIF SISTEMA PARA EL DESARROLLO INTEGRAL DE LA FAMILIA DEL MUNICIPIO DE TENAMAXTLAN DIF
ESTADO DE CAMBIOS EN LA SITUACIÓN FINANCIERA
DEL 1 DE ENERO AL 31 DE DICIEMBRE DE 2022

CONCEPTO	ORIGEN	APLICACIÓN
Activo	0.00	198,725.87
Activo circulante	0.00	36,297.88
Efectivo y equivalentes	0.00	36,297.88
Derechos a recibir efectivo o equivalentes	0.00	0.00
Derechos a recibir bienes o servicios	0.00	0.00
Inventarios	0.00	0.00
Almacenes	0.00	0.00
Estimación por pérdida o deterioro de activos circulantes	0.00	0.00
Otros activos circulantes	0.00	0.00
Activo no circulante	0.00	162,427.99
Inversiones financieras a largo plazo	0.00	0.00
Derechos a recibir efectivo o equivalentes a largo plazo	0.00	0.00
Bienes inmuebles, infraestructura y construcciones en proceso	0.00	0.00
Bienes muebles	0.00	162,427.99
Activos intangibles	0.00	0.00
Depreciación, deterioro y amortización acumulada de bienes	0.00	0.00
Activos diferidos	0.00	0.00
Estimación por pérdida o deterioro de activos no circulantes	0.00	0.00
Otros activos no circulantes	0.00	0.00
Pasivo	4,669.00	0.00
Pasivo circulante	4,669.00	0.00
Cuentas por pagar a corto plazo	4,669.00	0.00
Documentos por pagar a corto plazo	0.00	0.00
Porción a corto plazo de la deuda pública a largo plazo	0.00	0.00
Titulos y valores a corto plazo	0.00	0.00
Pasivos diferidos a corto plazo	0.00	0.00
Fondos y bienes de terceros en garantía y/o administración a corto plazo	0.00	0.00
Provisiones a corto plazo	0.00	0.00
Otros pasivos a corto plazo	0.00	0.00
Pasivo no circulante	0.00	0.00
Cuentas por pagar a largo plazo	0.00	0.00
Documentos por pagar a largo plazo	0.00	0.00
Deuda pública a largo plazo	0.00	0.00
Pasivos diferidos a largo plazo	0.00	0.00
Fondos y bienes de terceros en garantía y/o en administración a largo plazo	0.00	0.00
Provisiones a largo plazo	0.00	0.00
Hacienda pública/patrimonio	211,895.18	17,838.31
Hacienda pública/patrimonio contribuido	0.00	0.00
Aportaciones	0.00	0.00
Donaciones de capital	0.00	0.00
Actualización de la hacienda pública / patrimonio	0.00	0.00
Hacienda pública/patrimonio generado	211,895.18	17,838.31
Resultados del ejercicio (ahorro / desahorro)	211,895.18	0.00
Resultados de ejercicios anteriores	0.00	17,838.31
Revalúos	0.00	0.00
Reservas	0.00	0.00
Rectificaciones de resultados de ejercicios anteriores	0.00	0.00
Exceso o insuficiencia en la actualización de la hacienda pública/patrimonio	0.00	0.00
Resultado por posición monetaria	0.00	0.00
Resultado por tenencia de activos no monetarios	0.00	0.00

Bajo protesta de decir verdad declaramos que los estados financieros y sus notas, son razonablemente correctos y son responsabilidad del emisor.

Rita Castillo Preciado

C. MARIA ASUNCION BARAJAS ARCINIEGA
PRESIDENTA DEL DIF MUNICIPAL

ASEJ2021-13-08-06-2022-1

[Signature]

MARTHA ZITLALI RODRIGUEZ ESTRELLA
DIRECTORA



DIF
TENAMAXTLÁN
— 2021 - 2024 —

000023

DIF SISTEMA PARA EL DESARROLLO INTEGRAL DE LA FAMILIA DEL MUNICIPIO DE TENAMAXTLÁN DIF
ESTADO ANALÍTICO DEL EJERCICIO DEL PRESUPUESTO DE EGRESOS
CLASIFICACIÓN ECONÓMICA (POR TIPO DE GASTO)
DEL 1 DE ENERO AL 31 DE DICIEMBRE DE 2022

CONCEPTO	EGRESOS					SUBEJERCICIO
	APROBADO	AMPLIACIONES/ (REDUCCIONES)	MODIFICADO	DEVENGADO	PAGADO	
Gasto corriente	3,255,867.00	0.00	3,255,867.00	3,056,092.91	3,056,092.91	199,774.09
Gasto de capital	0.00	0.00	0.00	0.00	0.00	0.00
Amortización de la deuda y disminución de pasivos	0.00	0.00	0.00	0.00	0.00	0.00
Pensiones y jubilaciones	0.00	0.00	0.00	0.00	0.00	0.00
Participaciones	0.00	0.00	0.00	0.00	0.00	0.00
TOTAL DEL GASTO	3,255,867.00	0.00	3,255,867.00	3,056,092.91	3,056,092.91	199,774.09

Bajo protesta de decir verdad declaramos que los estados financieros y sus notas, son razonablemente correctos y son responsabilidad del emisor.

Rita Castillo presidente

C. MARIA ASUNCION BARAJAS ARCINIEGA
PRESIDENTA DEL DIF MUNICIPAL

Martha Zitali Rodriguez

MARTHA ZITLALI RODRIGUEZ ESTEL
DIRECTORA

ASEJ2021-13-08-06-2022-1



000024

DIF SISTEMA PARA EL DESARROLLO INTEGRAL DE LA FAMILIA DEL MUNICIPIO DE TENAMAXTLÁN DIF
ESTADO ANALÍTICO DEL EJERCICIO DEL PRESUPUESTO DE EGRESOS
CLASIFICACIÓN FUNCIONAL (FINALIDAD Y FUNCIÓN)
DEL 1 DE ENERO AL 31 DE DICIEMBRE DE 2022

CONCEPTO	EGRESOS					SUBEJERCICIO
	APROBADO	AMPLIACIONES/ (REDUCCIONES)	MODIFICADO	DEVENGADO	PAGADO	
Gobierno	1,771,796.00	0.00	1,771,796.00	1,694,536.91	1,694,536.91	77,259.09
Legislación	0.00	0.00	0.00	0.00	0.00	0.00
Justicia	0.00	0.00	0.00	0.00	0.00	0.00
Coordinación de la política de gobierno	0.00	0.00	0.00	0.00	0.00	0.00
Relaciones exteriores	0.00	0.00	0.00	0.00	0.00	0.00
Asuntos financieros y hacendarios	0.00	0.00	0.00	0.00	0.00	0.00
Seguridad nacional	0.00	0.00	0.00	0.00	0.00	0.00
Asuntos de orden público y de seguridad interior	0.00	0.00	0.00	0.00	0.00	0.00
Otros servicios generales	1,771,796.00	0.00	1,771,796.00	1,694,536.91	1,694,536.91	77,259.09
Desarrollo social	1,484,071.00	0.00	1,484,071.00	1,361,556.00	1,361,556.00	122,515.00
Protección ambiental	0.00	0.00	0.00	0.00	0.00	0.00
Vivienda y servicios a la comunidad	0.00	0.00	0.00	0.00	0.00	0.00
Salud	0.00	0.00	0.00	0.00	0.00	0.00
Recreación, cultura y otras manifestaciones sociales	0.00	0.00	0.00	0.00	0.00	0.00
Educación	0.00	0.00	0.00	0.00	0.00	0.00
Protección social	0.00	0.00	0.00	0.00	0.00	0.00
Otros asuntos sociales	1,484,071.00	0.00	1,484,071.00	1,361,556.00	1,361,556.00	122,515.00
Desarrollo económico	0.00	0.00	0.00	0.00	0.00	0.00
Asuntos económicos, comerciales y laborales en general	0.00	0.00	0.00	0.00	0.00	0.00
Agropecuaria, silvicultura, pesca y caza	0.00	0.00	0.00	0.00	0.00	0.00
Combustibles y energía	0.00	0.00	0.00	0.00	0.00	0.00
Minería, manufacturas y construcción	0.00	0.00	0.00	0.00	0.00	0.00
Transporte	0.00	0.00	0.00	0.00	0.00	0.00
Comunicaciones	0.00	0.00	0.00	0.00	0.00	0.00
Turismo	0.00	0.00	0.00	0.00	0.00	0.00
Ciencia, tecnología e innovación	0.00	0.00	0.00	0.00	0.00	0.00
Otras industrias y otros asuntos económicos	0.00	0.00	0.00	0.00	0.00	0.00
Otras no clasificadas en funciones anteriores	0.00	0.00	0.00	0.00	0.00	0.00
Transacciones de la deuda pública / costo financiero de la deuda	0.00	0.00	0.00	0.00	0.00	0.00
Transferencias, participaciones y aportaciones entre diferentes niveles y órdenes de gobierno	0.00	0.00	0.00	0.00	0.00	0.00
Suplemento del sistema financiero	0.00	0.00	0.00	0.00	0.00	0.00
Adelantos de ejercicios fiscales anteriores	0.00	0.00	0.00	0.00	0.00	0.00
TOTAL DEL GASTO	3,255,867.00	0.00	3,255,867.00	3,056,092.91	3,056,092.91	199,774.09

Bajo protesta de decir verdad declaramos que los estados financieros y sus notas, son razonablemente correctos y son responsabilidad del emisor.

Rita Castilla preciado

C. MARIA ASUNCION BARAJAS ARCINIEGA
PRESIDENTA DEL DIF MUNICIPAL

[Firma]

MARTHA ZITLALI RODRIGUEZ ESTRELLA
DIRECTORA

ASEJ2021-13-08-06-2022-1



**DIF SISTEMA PARA EL DESARROLLO INTEGRAL DE LA FAMILIA DEL MUNICIPIO DE TENAMAXTLÁN DIF
INFORMATIVA ANUAL DE OBRAS
DEL 1 DE ENERO AL 31 DE DICIEMBRE DE 2022**

NOMBRE DE OBRA O NÚMERO DE ORDEN DE TRABAJO	LOCALIDAD	DESCRIPCIÓN DE LA OBRA U OBJETO DEL CONTRATO	NOMBRE DEL EJECUTOR DE LA OBRA	UBICACIÓN (COORDENADAS GEOGRÁFICAS)		MODALIDAD DE EJECUCIÓN			PLAZO DE EJECUCIÓN			PRORROGA Y/O DIFERIMIENTO		ORIGEN DEL RECURSO (MONTC)				MORTE TOTAL DEL PAGO	ESTATUS DE LA OBRA	ENTREGA RECEPCION Y/O MINUTA DE TERMINACIÓN					
				LATITUD	LONGITUD	ADMON. DIRECTA	CONCURSO O SIMPL.	LICITA. PÚBLICA	INICIO	TERMINO	DÍAS NATURALES	SI	NO	PROPOS.	ESTATAL	FSMDF	CONVENIO FEDERAL			SI	NO				
NO APLICA	NA	NA	NA	0	0	X				31/12/2021	31/12/2021	0		X	S		S		S				Terminada	X	



Rita Castillo Preciado
C. MARIA ASUNCION BARAJAS ARCIBIEGA
PRESIDENTA DEL DIF MUNICIPAL

Rodrigo Castilleja
RODRIGO CASTILLEJA
DIRECTORA

ASEJ2021-13-08-06-2022-1

DIF

TENAMAXTLÁN
— 2021 - 2024 —



DIF

TENAMAXTLÁN
— 2021 - 2024 —

001027

**DIF SISTEMA PARA EL DESARROLLO INTEGRAL DE LA FAMILIA DEL
MUNICIPIO DE TENAMAXTLÁN DIF
INFORME ANUAL DE DESEMPEÑO EN LA GESTIÓN
DEL 1 DE ENERO AL 31 DE DICIEMBRE DE 2022**

x


**MARIA ASUNCION BARAJAS
ARCINIEGA**
PRESIDENTA DEL DIF MUNICIPAL


DIF
TENAMAXTLÁN
2021 - 2024


**MARTHA ZITLALI RODRIGUEZ
ESTRELLA**
DIRECTORA


DIF
TENAMAXTLÁN
2021 - 2024

ASEJ2021-13-08-06-2022-1

Bajo protesta de decir verdad declaramos que los Estados Financieros y sus
Notas son razonablemente correctos y responsabilidad del emisor.

DIF SISTEMA PARA EL DESARROLLO INTEGRAL DE LA FAMILIA DEL MUNICIPIO DE TENAMAXTLÁN DIF
ESTADO DE SITUACIÓN FINANCIERA DETALLADO -LDF
DEL 1 DE ENERO AL 31 DE DICIEMBRE DE 2022

CTA.	DESCRIPCIÓN	2021	2020	CTA	DESCRIPCIÓN	2021	2020
10000	ACTIVO			20000	PASIVO		
11000	ACTIVO CIRCULANTE			21000	PASIVO CIRCULANTE		
11100	EFFECTIVO Y EQUIVALENTES	52,289.39	15,991.51	21100	CUENTAS POR PAGAR A CORTO PLAZO	9,742.30	5,073.30
11110	Efectivo	850.00	1,786.57	21110	Servicios personales por pagar a corto plazo	0.00	0.00
11120	Bancos/Tesorería	51,439.39	14,204.94	21120	Proveedores por pagar a corto plazo	0.00	0.00
11130	Bancos/Dependencias y otros	0.00	0.00	21130	Contratistas por obras públicas por pagar a corto plazo	0.00	0.00
11140	Inversiones temporales (hasta 3 meses)	0.00	0.00	21140	Participaciones y aportaciones por pagar a corto plazo	0.00	0.00
11150	Fondos con afectación específica	0.00	0.00	21150	Transferencias otorgadas por pagar a corto plazo	0.00	0.00
11160	Depósitos de fondos de terceros en garantía y/o administración	0.00	0.00	21160	Intereses, comisiones y otros gastos de la deuda pública por pagar a corto plazo	0.00	0.00
11190	Otros efectivos y equivalentes	0.00	0.00	21170	Retenciones y contribuciones por pagar a corto plazo	9,742.30	5,073.30
11200	DERECHOS A RECIBIR EFFECTIVO O EQUIVALENTES	22,786.01	22,786.01	21180	Devoluciones de la ley de ingresos por pagar a corto plazo	0.00	0.00
11210	Inversiones financieras de corto plazo	0.00	0.00	21190	Otras cuentas por pagar a corto plazo	0.00	0.00
11220	Cuentas por cobrar a corto plazo	0.00	0.00	21200	DOCUMENTOS POR PAGAR A CORTO PLAZO	0.00	0.00
11230	Deudores diversos por cobrar a corto plazo	20,630.00	20,630.00	21210	Documentos comerciales por pagar a corto plazo	0.00	0.00
11240	Ingresos por recuperar a corto plazo	900.00	900.00	21220	Documentos con contratistas por obras públicas por pagar a corto plazo	0.00	0.00
11250	Deudores por anticipos de la tesorería a corto plazo	1,256.01	1,256.01	21290	Otros documentos por pagar a corto plazo	0.00	0.00
11260	Préstamos otorgados a corto plazo	0.00	0.00	21300	PORCIÓN A CORTO PLAZO DE LA DEUDA PÚBLICA A LARGO PLAZO	0.00	0.00
11290	Otros derechos a recibir efectivo o equivalentes a corto plazo	0.00	0.00	21310	Porción a corto plazo de la deuda pública interna	0.00	0.00
11300	DERECHOS A RECIBIR BIENES O SERVICIOS	0.00	0.00	21320	Porción a corto plazo de la deuda pública externa	0.00	0.00
11310	Anticipo a proveedores por adquisición de bienes y prestación de servicios a corto plazo	0.00	0.00	21330	Porción a corto plazo de arrendamiento financiero	0.00	0.00
11320	Anticipo a proveedores por adquisición de bienes inmuebles y muebles a corto plazo	0.00	0.00	21400	TÍTULOS Y VALORES A CORTO PLAZO	0.00	0.00
11330	Anticipo a proveedores por adquisición de bienes intangibles a corto plazo	0.00	0.00	21410	Títulos y valores de la deuda pública interna a corto plazo	0.00	0.00
11340	Anticipo a contratistas por obras públicas a corto plazo	0.00	0.00	21420	Títulos y valores de la deuda pública externa a corto plazo	0.00	0.00
11390	Otros derechos a recibir bienes o servicios a corto plazo	0.00	0.00	21500	PASIVOS DIFERIDOS A CORTO PLAZO	0.00	0.00
11400	INVENTARIOS	0.00	0.00	21510	Ingresos cobrados por adelantado a corto plazo	0.00	0.00
11410	Inventario de mercancías para venta	0.00	0.00	21520	Intereses cobrados por adelantado a corto plazo	0.00	0.00
11420	Inventario de mercancías terminadas	0.00	0.00	21590	Otros pasivos diferidos a corto plazo	0.00	0.00
11430	Inventario de mercancías en proceso de elaboración	0.00	0.00	21600	FONDOS Y BIENES DE TERCEROS EN GARANTÍA Y/O ADMINISTRACIÓN A CORTO PLAZO	0.00	0.00
11440	Inventario de materias primas, materiales y suministros para producción	0.00	0.00	21610	Fondos en garantía a corto plazo	0.00	0.00
11450	Bienes en tránsito	0.00	0.00	21620	Fondos en administración a corto plazo	0.00	0.00
11500	ALMACENES	0.00	0.00	21630	Fondos contingentes a corto plazo	0.00	0.00
11510	Almacén de materiales y suministros para el consumo	0.00	0.00	21640	Fondos de fideicomisos, mandatos y contratos análogos a corto plazo	0.00	0.00
11600	ESTIMACIÓN POR PÉRDIDA O DETERIORO DE ACTIVOS CIRCULANTES	0.00	0.00	21650	Otros fondos de terceros en garantía y/o administración a corto plazo	0.00	0.00
11610	Estimaciones para cuentas incobrables por derechos a recibir efectivo o equivalentes	0.00	0.00	21660	Valores y bienes en garantía a corto plazo	0.00	0.00
11620	Estimación por deterioro de inversiones	0.00	0.00	21700	PROVISIONES A CORTO PLAZO	0.00	0.00
11900	OTROS ACTIVOS CIRCULANTES	0.00	0.00	21710	Provisión para demandas y juicios a corto plazo	0.00	0.00
11910	Valores en garantía	0.00	0.00	21720	Provisión para contingencias a corto plazo	0.00	0.00
11920	Bienes en garantía (excluye de pósts de fondos)	0.00	0.00	21790	Otras provisiones a corto plazo	0.00	0.00
11930	Bienes derivados de embargos, decomisos, aseguramientos y dación en pago	0.00	0.00	21900	OTROS PASIVOS A CORTO PLAZO	0.00	0.00
11940	Adquisición con fondos de terceros	0.00	0.00	21910	Ingresos por clasificar	0.00	0.00
	ACTIVOS CIRCULANTES	75,075.40	38,777.52	21920	Recaudación por compartir	0.00	0.00
				21990	Otros pasivos circulantes	0.00	0.00
12000	ACTIVO NO CIRCULANTE				PASIVOS CIRCULANTES	9,742.30	5,073.30
12100	INVERSIONES FINANCIERAS A LARGO PLAZO	0.00	0.00	22000	PASIVO NO CIRCULANTE		
12110	Inversiones a largo plazo	0.00	0.00	22100	CUENTAS POR PAGAR A LARGO PLAZO	0.00	0.00
12120	Títulos y valores a largo plazo	0.00	0.00	22110	Proveedores por pagar a largo plazo	0.00	0.00
12130	Fideicomisos, mandatos y contratos análogos	0.00	0.00	22120	Contratistas por obras públicas por pagar a largo plazo	0.00	0.00
12140	Participaciones y aportaciones de capital	0.00	0.00	22200	DOCUMENTOS POR PAGAR A LARGO PLAZO	0.00	0.00
12200	DERECHOS A RECIBIR EFFECTIVO O EQUIVALENTES A LARGO PLAZO	0.00	0.00	22210	Documentos comerciales por pagar a largo plazo	0.00	0.00
12210	Documentos por cobrar a largo plazo	0.00	0.00	22220	Documentos con contratistas por obras públicas por pagar a largo plazo	0.00	0.00
12220	Deudores diversos a largo plazo	0.00	0.00	22290	Otros documentos por pagar a largo plazo	0.00	0.00
12230	Ingresos por recuperar a largo plazo	0.00	0.00	22300	DEUDA PÚBLICA A LARGO PLAZO	0.00	0.00
12240	Préstamos otorgados a largo plazo	0.00	0.00	22310	Títulos y valores de la deuda pública interna a largo plazo	0.00	0.00
12290	Otros derechos a recibir efectivo o equivalentes a largo plazo	0.00	0.00	22320	Títulos y valores de la deuda pública externa a largo plazo	0.00	0.00
12300	BIENES INMUEBLES, INFRAESTRUCTURA Y CONSTRUCCIONES EN PROCESO	0.00	0.00	22330	Préstamos de la deuda pública interna por pagar a largo plazo	0.00	0.00
12310	Terrenos	0.00	0.00	22340	Préstamos de la deuda pública externa por pagar a largo plazo	0.00	0.00
12320	Viviendas	0.00	0.00	22350	Arrendamiento financiero por pagar a largo plazo	0.00	0.00
12330	Edificios no habitacionales	0.00	0.00	22400	PASIVOS DIFERIDOS A LARGO PLAZO	0.00	0.00
12340	Infraestructura	0.00	0.00	22410	Créditos diferidos a largo plazo	0.00	0.00
12350	Construcciones en proceso en bienes de dominio público	0.00	0.00	22420	Intereses cobrados por adelantado a largo plazo	0.00	0.00
12360	Construcciones en proceso en bienes propios	0.00	0.00	22490	Otros pasivos diferidos a largo plazo	0.00	0.00
12390	Otros bienes inmuebles	0.00	0.00	22500	FONDOS Y BIENES DE TERCEROS EN GARANTÍA Y/O ADMINISTRACIÓN A LARGO PLAZO	0.00	0.00
12400	BIENES MUEBLES	342,548.35	180,120.36	22510	Fondos en garantía a largo plazo	0.00	0.00
12410	Mobiliario y equipo de administración	300,654.46	138,226.47	22520	Fondos en administración a largo plazo	0.00	0.00
12420	Mobiliario y equipo educacional y recreativo	0.00	0.00	22530	Fondos contingentes a largo plazo	0.00	0.00
12430	Equipo e instrumental médico y de laboratorio	38,993.89	38,993.89	22540	Fondos de fideicomisos, mandatos y contratos análogos a largo plazo	0.00	0.00
12440	Vehículos y equipo de transporte	0.00	0.00	22550	Otros fondos de terceros en garantía y/o administración a largo plazo	0.00	0.00
12450	Equipo de defensa y seguridad	2,900.00	2,900.00				

000029

DIF SISTEMA PARA EL DESARROLLO INTEGRAL DE LA FAMILIA DEL MUNICIPIO DE TENAMAXTLÁN DIF

**BALANCE PRESUPUESTARIO - LDF
DEL 1 DE ENERO AL 31 DE DICIEMBRE DE 2022**

CONCEPTO	ESTIMADO/ APROBADO	DEVENGADO	RECAUDADO/ PAGADO
A Ingresos totales	3,255,867.00	3,250,149.78	3,250,149.78
A1 Ingresos de libre disposición	2,524,884.00	2,830,429.50	2,830,429.50
A2 Transferencias federales etiquetadas	730,983.00	419,720.28	419,720.28
A3 Financiamiento neto	0.00	0.00	0.00
B Egresos presupuestarios	3,255,867.00	3,056,092.91	3,056,092.91
B1 Gastos no etiquetado (sin incluir amortización de la deuda pública)	3,255,867.00	3,051,565.11	3,056,092.91
B2 Gasto etiquetado (sin incluir amortización de la deuda pública)	0.00	4,527.80	0.00
C Remanentes del ejercicio anterior	0.00	15,991.51	0.00
C1 Remanentes de ingresos de libre disposición aplicados en el periodo	0.00	15,991.51	0.00
C2 Remanentes de transferencias federales etiquetadas aplica dosen en el periodo	0.00	0.00	0.00
I Balance presupuestario	0.00	210,048.38	194,056.87
II Balance presupuestario sin financiamiento neto	0.00	210,048.38	194,056.87
III Balance presupuestario sin financiamiento neto y sin remanentes del ejercicio anterior	0.00	194,056.87	194,056.87

CONCEPTO	APROBADO	DEVENGADO	PAGADO
E Intereses, comisiones y gastos de la deuda	0.00	0.00	0.00
E1 Intereses, comisiones y gastos de la deuda con gasto no etiquetado	0.00	0.00	0.00
E2 Intereses, comisiones y gastos de la deuda con gasto etiquetado	0.00	0.00	0.00
IV Balance primario	0.00	194,056.87	194,056.87

CONCEPTO	ESTIMADO/ APROBADO	DEVENGADO	RECAUDADO/ PAGADO
F Financiamiento	0.00	0.00	0.00
F1 Financiamiento con fuente de pago de ingresos de libre disposición	0.00	0.00	0.00
F2 Financiamiento con fuente de pago de transferencias federales etiquetadas	0.00	0.00	0.00
G Amortización de la deuda	0.00	0.00	0.00
G1 Amortización de la deuda pública con gasto no etiquetado	0.00	0.00	0.00
G2 Amortización de la deuda pública con gasto etiquetado	0.00	0.00	0.00
A3 Financiamiento Neto	0.00	0.00	0.00

CONCEPTO	ESTIMADO/ APROBADO	DEVENGADO	RECAUDADO/ PAGADO
A1 Ingresos de libre disposición	2,524,884.00	2,830,429.50	2,830,429.50
A3.1 Financiamiento neto con fuente de pago de ingresos de libre disposición	0.00	0.00	0.00
F1 Financiamiento con fuente de pago de ingresos de libre disposición	0.00	0.00	0.00
G1 Amortización de la deuda pública con gasto etiquetado	0.00	0.00	0.00
B1 Gasto no etiquetado (sin incluir amortización de la deuda pública)	3,255,867.00	3,051,565.11	3,056,092.91
C1 Remanente de ingresos de libre disposición aplicados en el periodo	0.00	15,991.51	0.00
V Balance presupuestario de recursos disponibles	-730,983.00	-205,144.10	-225,663.41
VI Balance presupuestario de recursos disponibles sin financiamiento neto	-730,983.00	-205,144.10	-225,663.41

CONCEPTO	ESTIMADO/ APROBADO	DEVENGADO	RECAUDADO/ PAGADO
A2 Transferencias federales etiquetadas	730,983.00	419,720.28	419,720.28
A3.2 Financiamiento neto con fuente de pago de transferencias federales etiquetadas	0.00	0.00	0.00
F2 Financiamiento con fuente de pago de transferencias federales	0.00	0.00	0.00
G2 Amortización de la deuda pública con gasto etiquetado	0.00	0.00	0.00
B2 Gasto etiquetado (sin incluir amortización de la deuda pública)	0.00	4,527.80	0.00
C2 Remanente de transferencias federales etiquetadas aplicados en el periodo	0.00	0.00	0.00
VII Balance presupuestario de recursos etiquetados	730,983.00	415,192.48	419,720.28
VIII Balance presupuestario de recursos etiquetados sin financiamiento neto	730,983.00	415,192.48	419,720.28

Por medio de la presente declaramos que los estados financieros y sus notas, son razonablemente correctos y son responsabilidad del emisor.



Rita Castillo presidente

C. MARIA ASUNCION BARAJAS ARCINIEGA
PRESIDENTA DEL DIF MUNICIPAL

[Signature]

MARTHA ZITLALI RODRIGUEZ ESTRELLA
DIRECTORA

ASEJ2021-13-08-06-2022-1



DIF
TENAMAXTLÁN
2021 - 2024

DIF
TENAMAXTLÁN
2021 - 2024


091030

DIF SISTEMA PARA EL DESARROLLO INTEGRAL DE LA FAMILIA DEL MUNICIPIO DE TENAMAXTLÁN DIF

ESTADO ANALÍTICO DE INGRESOS DETALLADO - LDF

DEL 1 DE ENERO AL 31 DE DICIEMBRE DE 2022

RUBRO DE INGRESOS	INGRESO					DIFERENCIA
	ESTIMADO	AMPLIACIÓN Y REDUCCIÓN	MODIFICADO	DEVENGADO	RECAUDADO	
INGRESOS DE LIBRE DISPOSICIÓN						
Impuestos	0.00	0.00	0.00	0.00	0.00	0.00
Cuotas y aportaciones de seguridad social	0.00	0.00	0.00	0.00	0.00	0.00
Contribuciones de mejoras	0.00	0.00	0.00	0.00	0.00	0.00
Derechos	0.00	0.00	0.00	0.00	0.00	0.00
Productos	0.00	0.00	0.00	0.00	0.00	0.00
Aprovechamientos	0.00	0.00	0.00	104,579.62	104,579.62	104,579.62
Ingresos por ventas de bienes y servicios	0.00	0.00	0.00	73,908.92	73,908.92	73,908.92
Participaciones	0.00	0.00	0.00	0.00	0.00	0.00
Fondo general de participaciones	0.00	0.00	0.00	0.00	0.00	0.00
Fondo de fomento municipal	0.00	0.00	0.00	0.00	0.00	0.00
Fondo de fiscalización y recaudación	0.00	0.00	0.00	0.00	0.00	0.00
Fondo de compensación	0.00	0.00	0.00	0.00	0.00	0.00
Fondo de extracción de hidrocarburos	0.00	0.00	0.00	0.00	0.00	0.00
Impuesto especial sobre producción y servicios	0.00	0.00	0.00	0.00	0.00	0.00
0.136% de la recaudación federal participable	0.00	0.00	0.00	0.00	0.00	0.00
3.17% sobre extracción del petróleo	0.00	0.00	0.00	0.00	0.00	0.00
Gasolinas y diésel	0.00	0.00	0.00	0.00	0.00	0.00
Fondo de impuesto sobre la renta	0.00	0.00	0.00	0.00	0.00	0.00
Fondo de estabilización de los ingresos de las entidades federativas	0.00	0.00	0.00	0.00	0.00	0.00
Incentivos derivados de la colaboración fiscal	0.00	0.00	0.00	0.00	0.00	0.00
Tenencia o uso de vehículos	0.00	0.00	0.00	0.00	0.00	0.00
Fondo de compensación ISAN	0.00	0.00	0.00	0.00	0.00	0.00
Impuesto sobre automóviles nuevos	0.00	0.00	0.00	0.00	0.00	0.00
Fondo de compensación de repecos-intermedios	0.00	0.00	0.00	0.00	0.00	0.00
Otros incentivos económicos	0.00	0.00	0.00	0.00	0.00	0.00
Transferencias	0.00	0.00	0.00	0.00	2,651,940.96	-2,651,940.96
Convenios	2,524,884.00	0.00	2,524,884.00	2,651,940.96	0.00	-2,524,884.00
Otros convenios y subsidios	2,524,884.00	0.00	2,524,884.00	2,651,940.96	0.00	-2,524,884.00
Otros ingresos de libre disposición	0.00	0.00	0.00	0.00	0.00	0.00
Participaciones en ingresos locales	0.00	0.00	0.00	0.00	0.00	0.00
Otros ingresos de libre disposición	0.00	0.00	0.00	0.00	0.00	0.00
Total de Ingresos de libre disposición	2,524,884.00	0.00	2,524,884.00	2,830,429.50	2,830,429.50	-4,998,336.42
Ingresos excedentes de Ingresos de libre disposición						-4,998,336.42
TRANSFERENCIAS FEDERALES ETIQUETADAS						
Aportaciones	0.00	0.00	0.00	0.00	0.00	0.00
Fondo de aportaciones para la nómina educativa y gasto operativo	0.00	0.00	0.00	0.00	0.00	0.00
Fondo de aportaciones para los servicios de salud	0.00	0.00	0.00	0.00	0.00	0.00
Fondo de aportaciones para la infraestructura social	0.00	0.00	0.00	0.00	0.00	0.00
Fondo de aportaciones para el fortalecimiento de los municipios y de las demarcaciones territoriales del distrito federal	0.00	0.00	0.00	0.00	0.00	0.00
Fondo de aportaciones múltiples	0.00	0.00	0.00	0.00	0.00	0.00
Fondo de aportaciones para la educación tecnológica y de adultos	0.00	0.00	0.00	0.00	0.00	0.00
Fondo de aportaciones para la seguridad pública de los estados y del distrito federal	0.00	0.00	0.00	0.00	0.00	0.00
Fondo de aportaciones para el fortalecimiento de las entidades federativas	0.00	0.00	0.00	0.00	0.00	0.00
Convenios	730,983.00	0.00	730,983.00	419,720.28	419,720.28	-311,262.72
Convenios de protección social en salud	0.00	0.00	0.00	0.00	0.00	0.00
Convenios de descentralización	0.00	0.00	0.00	0.00	0.00	0.00
Convenios de reasignación	0.00	0.00	0.00	0.00	0.00	0.00
Otros convenios y subsidios	730,983.00	0.00	730,983.00	419,720.28	419,720.28	-311,262.72
Fondos distintos de aportaciones	0.00	0.00	0.00	0.00	0.00	0.00
Fondo para entidades federativas y municipios productores de hidrocarburos	0.00	0.00	0.00	0.00	0.00	0.00
Fondo minero	0.00	0.00	0.00	0.00	0.00	0.00
Transferencias, subsidios y subvenciones, y pensiones y Jubilaciones	0.00	0.00	0.00	0.00	0.00	0.00
Otras transferencias federales etiquetadas	0.00	0.00	0.00	0.00	0.00	0.00
Total de transferencias federales etiquetadas	730,983.00	0.00	730,983.00	419,720.28	419,720.28	-311,262.72
INGRESOS DERIVADOS DE FINANCIAMIENTO						
Ingresos derivados de financiamiento	0.00	0.00	0.00	0.00	0.00	0.00
Total de ingresos	3,255,867.00	0.00	3,255,867.00	3,250,149.78	3,250,149.78	-5,309,599.64
DATOS INFORMATIVOS						
Ingresos derivados de financiamientos con fuente de pago de ingresos de libre disposición	0.00	0.00	0.00	0.00	0.00	0.00
Ingresos derivados de financiamientos con fuente de pago de transferencias federales etiquetadas	0.00	0.00	0.00	0.00	0.00	0.00
Ingresos derivados de financiamiento	0.00	0.00	0.00	0.00	0.00	0.00



El/la Presidente/a de la Comisión de Vigilancia declaramos que los estados financieros y sus notas, son razonablemente correctos y son responsabilidad del emisor.

C. MARIA ASUNCION BARAJAS ARCINIEGA

MARTHA ZITLALI RODRIGUEZ ESTRELLA

PRESIDENTA DEL DIF MUNICIPAL

DIRECTORA

ASEJ2021-13-08-06-2022-1

DIF

DIF

TENAMAXTLÁN
2021 - 2024

TENAMAXTLÁN
2021 - 2024

000031

DIF SISTEMA PARA EL DESARROLLO INTEGRAL DE LA FAMILIA DEL MUNICIPIO DE TENAMAXTLÁN DIF

ESTADO ANALÍTICO DEL EJERCICIO DEL PRESUPUESTO DE EGRESOS DETALLADO - LDF

DEL 1 DE ENERO AL 31 DE DICIEMBRE DE 2022

CONCEPTO	EGRESOS					SUB EJERCICIO
	APROBADO	AMPLIACIONES/ REDUCCIONES	MODIFICADO	DEVENGADO	PAGADO	
I GASTO NO ETIQUETADO						
A Servicios personales	1,773,796.00	0.00	1,771,796.00	1,694,536.91	1,694,536.91	77,259.09
Remuneraciones al personal de carácter permanente	329,328.00	0.00	329,328.00	320,173.46	320,173.46	9,154.54
Remuneraciones al personal de carácter transitorio	1,230,468.00	0.00	1,230,468.00	1,253,609.32	1,253,609.32	-23,141.32
Remuneraciones adicionales especiales	212,000.00	0.00	212,000.00	90,754.13	90,754.13	121,245.87
Seguridad social	0.00	0.00	0.00	0.00	0.00	0.00
Otras prestaciones sociales y económicas	0.00	0.00	0.00	30,000.00	30,000.00	-30,000.00
Previsiones	0.00	0.00	0.00	0.00	0.00	0.00
Pago de estímulos a servidores públicos	0.00	0.00	0.00	0.00	0.00	0.00
B Materiales y suministros	1,191,271.00	0.00	1,191,271.00	284,458.88	288,986.68	906,812.12
Materiales de administración, emisión de documentos y artículos oficiales	63,600.00	0.00	63,600.00	47,396.02	47,396.02	16,203.98
Alimentos y utensilios	0.00	0.00	0.00	52,385.27	52,385.27	-52,385.27
Materias primas y materiales de producción y comercialización	0.00	0.00	0.00	0.00	0.00	0.00
Materiales y artículos de construcción y de reparación	1,127,671.00	0.00	1,127,671.00	319.01	319.01	1,127,351.99
Productos químicos, farmacéuticos y de laboratorio	0.00	0.00	0.00	61,716.26	61,716.26	-61,716.26
Combustibles, lubricantes y aditivos	0.00	0.00	0.00	103,990.30	103,990.30	-103,990.30
Vestuario, blancos, prendas de protección y artículos deportivos	0.00	0.00	0.00	0.00	4,527.80	0.00
Materiales y suministros de seguridad	0.00	0.00	0.00	0.00	0.00	0.00
Herramientas, refacciones y accesorios menores	0.00	0.00	0.00	18,652.02	18,652.02	-18,652.02
C Servicios generales	292,800.00	0.00	292,800.00	205,044.92	205,044.92	87,755.08
Servicios básicos	162,000.00	0.00	162,000.00	49,223.97	49,223.97	112,776.03
Servicios de arrendamiento	30,000.00	0.00	30,000.00	0.00	0.00	30,000.00
Servicios profesionales, científicos, técnicos y otros servicios	68,400.00	0.00	68,400.00	30,557.00	30,557.00	37,843.00
Servicios financieros, bancarios y comerciales	15,600.00	0.00	15,600.00	17,704.10	17,704.10	-2,104.10
Servicios de instalación, reparación, mantenimiento y conservación	5,400.00	0.00	5,400.00	39,378.64	39,378.64	-33,978.64
Servicios de comunicación social y publicidad	11,400.00	0.00	11,400.00	0.00	0.00	11,400.00
Servicios de traslado y viáticos	0.00	0.00	0.00	22,442.74	22,442.74	-22,442.74
Servicios oficiales	0.00	0.00	0.00	45,738.47	45,738.47	-45,738.47
Otros servicios generales	0.00	0.00	0.00	0.00	0.00	0.00
D Transferencias, asignaciones, subsidios y otras ayudas	0.00	0.00	0.00	867,524.40	867,524.40	-867,524.40
Transferencias internas y asignaciones al sector público	0.00	0.00	0.00	0.00	0.00	0.00
Transferencias al resto del sector público	0.00	0.00	0.00	0.00	0.00	0.00
Subsidios y subvenciones	0.00	0.00	0.00	0.00	0.00	0.00
Ayudas sociales	0.00	0.00	0.00	867,524.40	867,524.40	-867,524.40
Pensiones y jubilaciones	0.00	0.00	0.00	0.00	0.00	0.00
Transferencias a fideicomisos, mandatos y análogos	0.00	0.00	0.00	0.00	0.00	0.00
Transferencias a la seguridad social	0.00	0.00	0.00	0.00	0.00	0.00
Donativos	0.00	0.00	0.00	0.00	0.00	0.00
Transferencias al exterior	0.00	0.00	0.00	0.00	0.00	0.00
E Bienes muebles, inmuebles e Intangibles	0.00	0.00	0.00	0.00	0.00	0.00
Mobiliario y equipo de administración	0.00	0.00	0.00	0.00	0.00	0.00
Mobiliario y equipo educacional y recreativo	0.00	0.00	0.00	0.00	0.00	0.00
Equipo instrumental médico y de laboratorio	0.00	0.00	0.00	0.00	0.00	0.00
Vehículos y equipo de transporte	0.00	0.00	0.00	0.00	0.00	0.00
Equipo de defensa y seguridad	0.00	0.00	0.00	0.00	0.00	0.00
Maquinaria, otros equipos y herramientas	0.00	0.00	0.00	0.00	0.00	0.00
Activos biológicos	0.00	0.00	0.00	0.00	0.00	0.00
Bienes inmuebles	0.00	0.00	0.00	0.00	0.00	0.00
Activos intangibles	0.00	0.00	0.00	0.00	0.00	0.00
F Inversión pública	0.00	0.00	0.00	0.00	0.00	0.00
Obra pública en bienes de dominio público	0.00	0.00	0.00	0.00	0.00	0.00
Obra pública en bienes de dominio propios	0.00	0.00	0.00	0.00	0.00	0.00
Proyectos productivos y acciones de fomento	0.00	0.00	0.00	0.00	0.00	0.00
G Inversiones financieras y otras provisiones	0.00	0.00	0.00	0.00	0.00	0.00
Inversiones para el fomento de actividades productivas	0.00	0.00	0.00	0.00	0.00	0.00
Acciones y participaciones de capital	0.00	0.00	0.00	0.00	0.00	0.00
Compra de títulos y valores	0.00	0.00	0.00	0.00	0.00	0.00
Concesión de préstamos	0.00	0.00	0.00	0.00	0.00	0.00
Inversiones en fideicomisos, mandatos y otros análogos	0.00	0.00	0.00	0.00	0.00	0.00
Otras inversiones financieras	0.00	0.00	0.00	0.00	0.00	0.00
Provisiones para contingencias y otras erogaciones especiales	0.00	0.00	0.00	0.00	0.00	0.00
H Participaciones y aportaciones	0.00	0.00	0.00	0.00	0.00	0.00
Participaciones	0.00	0.00	0.00	0.00	0.00	0.00
Aportaciones	0.00	0.00	0.00	0.00	0.00	0.00
Convenios	0.00	0.00	0.00	0.00	0.00	0.00
I Deuda pública	0.00	0.00	0.00	0.00	0.00	0.00
Amortización de la deuda pública	0.00	0.00	0.00	0.00	0.00	0.00
Intereses de la deuda pública	0.00	0.00	0.00	0.00	0.00	0.00
Comisiones de la deuda pública	0.00	0.00	0.00	0.00	0.00	0.00
Gastos de la deuda pública	0.00	0.00	0.00	0.00	0.00	0.00
Costo por coberturas	0.00	0.00	0.00	0.00	0.00	0.00
Apoyos financieros	0.00	0.00	0.00	0.00	0.00	0.00
Ardados de ejercicios fiscales anteriores (ADEFAS)	0.00	0.00	0.00	0.00	0.00	0.00
TOTAL DEL GASTO NO ETIQUETADO	3,255,867.00	0.00	3,255,867.00	3,051,565.11	3,056,092.91	204,301.89
II GASTO ETIQUETADO						
A Servicios personales	0.00	0.00	0.00	0.00	0.00	0.00
Remuneraciones al personal de carácter permanente	0.00	0.00	0.00	0.00	0.00	0.00
Remuneraciones al personal de carácter transitorio	0.00	0.00	0.00	0.00	0.00	0.00
Remuneraciones adicionales especiales	0.00	0.00	0.00	0.00	0.00	0.00
Seguridad social	0.00	0.00	0.00	0.00	0.00	0.00
Otras prestaciones sociales y económicas	0.00	0.00	0.00	0.00	0.00	0.00
Previsiones	0.00	0.00	0.00	0.00	0.00	0.00
Pago de estímulos a servidores públicos	0.00	0.00	0.00	0.00	0.00	0.00
B Materiales y suministros	0.00	0.00	0.00	4,527.80	0.00	-4,527.80
Materiales de administración, emisión de documentos y artículos oficiales	0.00	0.00	0.00	0.00	0.00	0.00
Alimentos y utensilios	0.00	0.00	0.00	0.00	0.00	0.00
Materias primas y materiales de producción y comercialización	0.00	0.00	0.00	0.00	0.00	0.00
Materiales y artículos de construcción y de reparación	0.00	0.00	0.00	0.00	0.00	0.00
Productos químicos, farmacéuticos y de laboratorio	0.00	0.00	0.00	0.00	0.00	0.00
Combustibles, lubricantes y aditivos	0.00	0.00	0.00	0.00	0.00	0.00
Vestuario, blancos, prendas de protección y artículos deportivos	0.00	0.00	0.00	4,527.80	0.00	4,527.80
Materiales y suministros de seguridad	0.00	0.00	0.00	0.00	0.00	0.00
Herramientas, refacciones y accesorios menores	0.00	0.00	0.00	0.00	0.00	0.00
C Servicios generales	0.00	0.00	0.00	0.00	0.00	0.00
Servicios básicos	0.00	0.00	0.00	0.00	0.00	0.00
Servicios de arrendamiento	0.00	0.00	0.00	0.00	0.00	0.00
Servicios profesionales, científicos, técnicos y otros servicios	0.00	0.00	0.00	0.00	0.00	0.00
Servicios financieros, bancarios y comerciales	0.00	0.00	0.00	0.00	0.00	0.00
Servicios de instalación, reparación, mantenimiento y conservación	0.00	0.00	0.00	0.00	0.00	0.00

DIF SISTEMA PARA EL DESARROLLO INTEGRAL DE LA FAMILIA DEL MUNICIPIO DE TENAMAXTLÁN DIF
ESTADO ANALÍTICO DEL EJERCICIO DEL PRESUPUESTO DE EGRESOS DETALLADO - LDF
DEL 1 DE ENERO AL 31 DE DICIEMBRE DE 2022

EGRESOS						
Servicios de comunicación social y publicidad	0.00	0.00	0.00	0.00	0.00	0.00
Servicios de traslado y viáticos	0.00	0.00	0.00	0.00	0.00	0.00
Servicios oficiales	0.00	0.00	0.00	0.00	0.00	0.00
Otros servicios generales	0.00	0.00	0.00	0.00	0.00	0.00
D Transferencias, asignaciones, subsidios y otras ayudas	0.00	0.00	0.00	0.00	0.00	0.00
Transferencias internas y asignaciones al sector público	0.00	0.00	0.00	0.00	0.00	0.00
Transferencias al resto del sector público	0.00	0.00	0.00	0.00	0.00	0.00
Subsidios y subvenciones	0.00	0.00	0.00	0.00	0.00	0.00
Ayudas sociales	0.00	0.00	0.00	0.00	0.00	0.00
Pensiones y jubilaciones	0.00	0.00	0.00	0.00	0.00	0.00
Transferencias a fideicomisos, mandatos y análogos	0.00	0.00	0.00	0.00	0.00	0.00
Transferencias a la seguridad social	0.00	0.00	0.00	0.00	0.00	0.00
Donativos	0.00	0.00	0.00	0.00	0.00	0.00
Transferencias al exterior	0.00	0.00	0.00	0.00	0.00	0.00
E Bienes muebles, inmuebles e Intangibles	0.00	0.00	0.00	0.00	0.00	0.00
Mobiliario y equipo de administración	0.00	0.00	0.00	0.00	0.00	0.00
Mobiliario y equipo educacional y recreativo	0.00	0.00	0.00	0.00	0.00	0.00
Equipo instrumental médico y de laboratorio	0.00	0.00	0.00	0.00	0.00	0.00
Vehículos y equipo de transporte	0.00	0.00	0.00	0.00	0.00	0.00
Equipo de defensa y seguridad	0.00	0.00	0.00	0.00	0.00	0.00
Maquinaria, otros equipos y herramientas	0.00	0.00	0.00	0.00	0.00	0.00
Activos biológicos	0.00	0.00	0.00	0.00	0.00	0.00
Bienes inmuebles	0.00	0.00	0.00	0.00	0.00	0.00
Activos intangibles	0.00	0.00	0.00	0.00	0.00	0.00
F Inversión pública	0.00	0.00	0.00	0.00	0.00	0.00
Obra pública en bienes de dominio público	0.00	0.00	0.00	0.00	0.00	0.00
Obra pública en bienes de dominio propios	0.00	0.00	0.00	0.00	0.00	0.00
Proyectos productivos y acciones de fomento	0.00	0.00	0.00	0.00	0.00	0.00
G Inversiones financieras y otras provisiones	0.00	0.00	0.00	0.00	0.00	0.00
Inversiones para el fomento de actividades productivas	0.00	0.00	0.00	0.00	0.00	0.00
Acciones y participaciones de capital	0.00	0.00	0.00	0.00	0.00	0.00
Compra de títulos y valores	0.00	0.00	0.00	0.00	0.00	0.00
Concesión de préstamos	0.00	0.00	0.00	0.00	0.00	0.00
Inversiones en fideicomisos, mandatos y otros análogos	0.00	0.00	0.00	0.00	0.00	0.00
Otras inversiones financieras	0.00	0.00	0.00	0.00	0.00	0.00
Provisiones para contingencias y otras erogaciones especiales	0.00	0.00	0.00	0.00	0.00	0.00
H Participaciones y aportaciones	0.00	0.00	0.00	0.00	0.00	0.00
Participaciones	0.00	0.00	0.00	0.00	0.00	0.00
Aportaciones	0.00	0.00	0.00	0.00	0.00	0.00
Convenios	0.00	0.00	0.00	0.00	0.00	0.00
I Deuda pública	0.00	0.00	0.00	0.00	0.00	0.00
Amortización de la deuda pública	0.00	0.00	0.00	0.00	0.00	0.00
Intereses de la deuda pública	0.00	0.00	0.00	0.00	0.00	0.00
Comisiones de la deuda pública	0.00	0.00	0.00	0.00	0.00	0.00
Gastos de la deuda pública	0.00	0.00	0.00	0.00	0.00	0.00
Costo por coberturas	0.00	0.00	0.00	0.00	0.00	0.00
Apoyos financieros	0.00	0.00	0.00	0.00	0.00	0.00
Adeudos de ejercicios fiscales anteriores (ADEFAS)	0.00	0.00	0.00	0.00	0.00	0.00
TOTAL DEL GASTO ETIQUETADO	0.00	0.00	0.00	4,527.80	0.00	-4,527.80
TOTAL DE EGRESOS	3,255,867.00	0.00	3,255,867.00	3,056,092.91	3,056,092.91	199,774.09

Bajo protesta de decir verdad declaramos que los estados financieros y sus notas, son razonablemente correctos y son responsabilidad del emisor.

Rita Castillo Preciado

C. MARIA ASUNCION BARAJAS ARCINIEGA
PRESIDENTA DEL DIF MUNICIPAL

[Firma]
MARTHA ZITLALI RODRIGUEZ-ESTRELLA
DIRECTORA

ASEJ2021-13-08-06-2022-1



DIF
TENAMAXTLÁN
2021 - 2024



DIF
TENAMAXTLÁN
2021 - 2024

DIF SISTEMA PARA EL DESARROLLO INTEGRAL DE LA FAMILIA DEL MUNICIPIO DE TENAMAXTLÁN DIF
ESTADO ANALÍTICO DEL EJERCICIO DEL PRESUPUESTO DE EGRESOS DETALLADO - LDF
CLASIFICACIÓN FUNCIONAL (FINALIDAD Y FUNCIÓN)
DEL 1 DE ENERO AL 31 DE DICIEMBRE DE 2022

CONCEPTO	EGRESOS					SUBEJERCICIO
	APROBADO	AMPLIACIONES/ (REDUCCIONES)	MODIFICADO	DEVENGADO	PAGADO	
I GASTO NO ETIQUETADO						
A Gobierno	1,771,796.00	0.00	1,771,796.00	1,694,536.91	1,694,536.91	77,259.09
Legislación	0.00	0.00	0.00	0.00	0.00	0.00
Justicia	0.00	0.00	0.00	0.00	0.00	0.00
Coordinación de la política de gobierno	0.00	0.00	0.00	0.00	0.00	0.00
Relaciones exteriores	0.00	0.00	0.00	0.00	0.00	0.00
Asuntos financieros y hacendarios	0.00	0.00	0.00	0.00	0.00	0.00
Seguridad nacional	0.00	0.00	0.00	0.00	0.00	0.00
Asuntos de orden público y de seguridad interior	0.00	0.00	0.00	0.00	0.00	0.00
Otros servicios generales	0.00	0.00	0.00	0.00	0.00	0.00
B Desarrollo social	1,484,071.00	0.00	1,484,071.00	1,361,556.00	1,361,556.00	122,515.00
Protección ambiental	0.00	0.00	0.00	0.00	0.00	0.00
Vivienda y servicios a la comunidad	0.00	0.00	0.00	0.00	0.00	0.00
Salud	0.00	0.00	0.00	0.00	0.00	0.00
Recreación, cultura y otras manifestaciones sociales	0.00	0.00	0.00	0.00	0.00	0.00
Educación	0.00	0.00	0.00	0.00	0.00	0.00
Protección social	0.00	0.00	0.00	0.00	0.00	0.00
Otros asuntos sociales	0.00	0.00	0.00	0.00	0.00	0.00
C Desarrollo económico	1,484,071.00	0.00	1,484,071.00	1,361,556.00	1,361,556.00	122,515.00
Asuntos económicos, comerciales y laborales en general	0.00	0.00	0.00	0.00	0.00	0.00
Agropecuaria, silvicultura, pesca y caza	0.00	0.00	0.00	0.00	0.00	0.00
Combustibles y energía	0.00	0.00	0.00	0.00	0.00	0.00
Minería, manufacturas y construcción	0.00	0.00	0.00	0.00	0.00	0.00
Transporte	0.00	0.00	0.00	0.00	0.00	0.00
Comunicaciones	0.00	0.00	0.00	0.00	0.00	0.00
Turismo	0.00	0.00	0.00	0.00	0.00	0.00
Ciencia, tecnología e innovación	0.00	0.00	0.00	0.00	0.00	0.00
Otras industrias y otros asuntos económicos	0.00	0.00	0.00	0.00	0.00	0.00
D Otras no clasificadas en funciones anteriores	0.00	0.00	0.00	0.00	0.00	0.00
Transacciones de la deuda pública / costo financiero de la deuda	0.00	0.00	0.00	0.00	0.00	0.00
Transferencias, participaciones y aportaciones entre diferentes niveles y órdenes de gobierno	0.00	0.00	0.00	0.00	0.00	0.00
Saneamiento del sistema financiero	0.00	0.00	0.00	0.00	0.00	0.00
Adeudos de ejercicios fiscales anteriores	0.00	0.00	0.00	0.00	0.00	0.00
TOTAL DEL GASTO NO ETIQUETADO	3,255,867.00	0.00	3,255,867.00	3,056,092.91	3,056,092.91	199,774.09
II GASTO ETIQUETADO						
A Gobierno	0.00	0.00	0.00	0.00	0.00	0.00
Legislación	0.00	0.00	0.00	0.00	0.00	0.00
Justicia	0.00	0.00	0.00	0.00	0.00	0.00
Coordinación de la política de gobierno	0.00	0.00	0.00	0.00	0.00	0.00
Relaciones exteriores	0.00	0.00	0.00	0.00	0.00	0.00
Asuntos financieros y hacendarios	0.00	0.00	0.00	0.00	0.00	0.00
Seguridad nacional	0.00	0.00	0.00	0.00	0.00	0.00
Asuntos de orden público y de seguridad interior	0.00	0.00	0.00	0.00	0.00	0.00
Otros servicios generales	0.00	0.00	0.00	0.00	0.00	0.00
B Desarrollo social	0.00	0.00	0.00	0.00	0.00	0.00
Protección ambiental	0.00	0.00	0.00	0.00	0.00	0.00
Vivienda y servicios a la comunidad	0.00	0.00	0.00	0.00	0.00	0.00
Salud	0.00	0.00	0.00	0.00	0.00	0.00
Recreación, cultura y otras manifestaciones sociales	0.00	0.00	0.00	0.00	0.00	0.00
Educación	0.00	0.00	0.00	0.00	0.00	0.00
Protección social	0.00	0.00	0.00	0.00	0.00	0.00
Otros asuntos sociales	0.00	0.00	0.00	0.00	0.00	0.00
C Desarrollo económico	0.00	0.00	0.00	0.00	0.00	0.00
Asuntos económicos, comerciales y laborales en general	0.00	0.00	0.00	0.00	0.00	0.00
Agropecuaria, silvicultura, pesca y caza	0.00	0.00	0.00	0.00	0.00	0.00
Combustibles y energía	0.00	0.00	0.00	0.00	0.00	0.00
Minería, manufacturas y construcción	0.00	0.00	0.00	0.00	0.00	0.00
Transporte	0.00	0.00	0.00	0.00	0.00	0.00
Comunicaciones	0.00	0.00	0.00	0.00	0.00	0.00
Turismo	0.00	0.00	0.00	0.00	0.00	0.00
Ciencia, tecnología e innovación	0.00	0.00	0.00	0.00	0.00	0.00
Otras industrias y otros asuntos económicos	0.00	0.00	0.00	0.00	0.00	0.00
D Otras no clasificadas en funciones anteriores	0.00	0.00	0.00	0.00	0.00	0.00
Transacciones de la deuda pública / costo financiero de la deuda	0.00	0.00	0.00	0.00	0.00	0.00
Transferencias, participaciones y aportaciones entre diferentes niveles y órdenes de gobierno	0.00	0.00	0.00	0.00	0.00	0.00
Saneamiento del sistema financiero	0.00	0.00	0.00	0.00	0.00	0.00
Adeudos de ejercicios fiscales anteriores	0.00	0.00	0.00	0.00	0.00	0.00
TOTAL DEL GASTO ETIQUETADO	0.00	0.00	0.00	0.00	0.00	0.00
TOTAL DEL GASTO	3,255,867.00	0.00	3,255,867.00	3,056,092.91	3,056,092.91	199,774.09

Bajo protesta de decir verdad declaramos que los estados financieros y sus notas, son razonablemente correctos y son responsabilidad del emisor.



DIF
TENAMAXTLÁN
2021 - 2024

C. *Olga Castillo Preciado*
PRESIDENTA DEL DIF MUNICIPAL

MARTHA ZITLALI RODRIGUEZ ESTRELLA
DIRECTORA

ASEJ2021-13-08-06-2022-1



DIF
TENAMAXTLÁN
2021 - 2024

001034

DIF SISTEMA PARA EL DESARROLLO INTEGRAL DE LA FAMILIA DEL MUNICIPIO DE TENAMAXTLÁN DIF
ESTADO ANALÍTICO DEL EJERCICIO DEL PRESUPUESTO DE EGRESOS DETALLADO - LDF
CLASIFICACIÓN DE SERVICIOS PERSONALES POR CATEGORÍA

DEL 1 DE ENERO AL 31 DE DICIEMBRE DE 2022

CONCEPTO	EGRESOS					SUBEJERCICIO
	APROBADO	AMPLIACIONES/ (REDUCCIONES)	MODIFICADO	DEVENGADO	PAGADO	
I GASTOS NO ETIQUETADOS						
A Personal administrativo y de servicio público	1,771,796.00	0.00	1,771,796.00	1,694,536.91	1,694,536.91	77,259.09
B Magisterio	0.00	0.00	0.00	0.00	0.00	0.00
C Servicios de salud	0.00	0.00	0.00	0.00	0.00	0.00
Personal administrativo	0.00	0.00	0.00	0	0.00	0.00
Personal médico, paramédico y afin	0.00	0.00	0.00	0.00	0.00	0.00
D Seguridad pública	0.00	0.00	0.00	0.00	0.00	0.00
E Gastos asociados a la Implementación de nuevas leyes federales o reformas a las mismas	0.00	0.00	0.00	0.00	0.00	0.00
Nombre del programa o ley	0.00	0.00	0.00	0.00	0.00	0.00
Nombre del programa o ley	0.00	0.00	0.00	0.00	0.00	0.00
F Sentencias laborales definitivas	0.00	0.00	0.00	0.00	0.00	0.00
TOTAL DEL GASTO NO ETIQUETADO	1,771,796.00	0.00	1,771,796.00	1,694,536.91	1,694,536.91	77,259.09
II GASTOS ETIQUETADOS						
A Personal administrativo y de servicio público	0.00	0.00	0.00	0.00	0.00	0.00
B Magisterio	0.00	0.00	0.00	0.00	0.00	0.00
C Servicios de salud	0.00	0.00	0.00	0.00	0.00	0.00
Personal administrativo	0.00	0.00	0.00	0.00	0.00	0.00
Personal médico, paramédico y afin	0.00	0.00	0.00	0.00	0.00	0.00
D Seguridad pública	0.00	0.00	0.00	0.00	0.00	0.00
E Gastos asociados a la Implementación de nuevas leyes federales o reformas a las mismas	0.00	0.00	0.00	0.00	0.00	0.00
Nombre del programa o ley	0.00	0.00	0.00	0.00	0.00	0.00
Nombre del programa o ley	0.00	0.00	0.00	0.00	0.00	0.00
F Sentencias laborales definitivas	0.00	0.00	0.00	0.00	0.00	0.00
TOTAL DEL GASTO ETIQUETADO	0.00	0.00	0.00	0.00	0.00	0.00
III TOTAL DEL GASTO DE SERVICIOS PERSONALES	1,771,796.00	0.00	1,771,796.00	1,694,536.91	1,694,536.91	77,259.09

Bajo protesta de decir verdad declaramos que los estados financieros y sus notas, son razonablemente correctos y son responsabilidad del emisor.

Rita Castillo Preciado

C. RITA CASTILLO PRECIADO
PRESIDENTA DEL DIF MUNICIPAL

Lilia Margarita Lcipez Chavari N

MTRA. LILIA MARGARITA LCIPEZ CHAVARI N
DIRECTORA

ASEJ2021-13-08-06-2022-1



DIF
TENAMAXTLÁN
— 2021 - 2024 —

OPD MUNICIPAL INSTITUTO MUNICIPAL DE LAS MUJERES DE TENAMAXTLÁN
ESTADO DE SITUACIÓN FINANCIERA
DEL 1 DE ENERO AL 31 DE DICIEMBRE DE 2022

CTA.	CONCEPTO	2022	2021	CTA	CONCEPTO	2022	2021
10000	ACTIVO			20000	PASIVO		
11000	ACTIVO CIRCULANTE			21000	PASIVO CIRCULANTE		
11100	EFFECTIVO Y EQUIVALENTES	38,907.17	0.96	21100	CUENTAS POR PAGAR A CORTO PLAZO	4,319.58	1,081.07
11110	Efectivo	15,793.91	0.00	21110	Servicios personales por pagar a corto plazo	0.00	0.00
11120	Bancos/Tesorería	23,113.26	0.96	21120	Proveedores por pagar a corto plazo	0.00	0.00
11130	Bancos/Dependencias y otros	0.00	0.00	21130	Contratistas por obras públicas por pagar a corto plazo	0.00	0.00
11140	Inversiones temporales (hasta 3 meses)	0.00	0.00	21140	Participaciones y aportaciones por pagar a corto plazo	0.00	0.00
11150	Fondos con afectación específica	0.00	0.00	21150	Transferencias otorgadas por pagar a corto plazo	0.00	0.00
11160	Depósitos de fondos de terceros en garantía y/o administración	0.00	0.00	21160	Intereses, comisiones y otros gastos de la deuda pública por pagar a corto plazo	0.00	0.00
11190	Otros efectivos y equivalentes	0.00	0.00	21170	Retenciones y contribuciones por pagar a corto plazo	4,319.58	0.00
11200	DERECHOS A RECIBIR EFECTIVO O EQUIVALENTES	0.00	0.00	21180	DEVOLUCIONES DE LA LEY DE INGRESOS POR PAGAR A CORTO PLAZO	0.00	0.00
11210	Inversiones financieras de corto plazo	0.00	0.00	21190	Otras cuentas por pagar a corto plazo	0.00	0.00
11220	Cuentas por cobrar a corto plazo	0.00	0.00	21200	DOCUMENTOS POR PAGAR A CORTO PLAZO	0.00	0.00
11230	Deudores diversos por cobrar a corto plazo	0.00	0.00	21210	Documentos comerciales por pagar a corto plazo	0.00	0.00
11240	Ingresos por recuperar a corto plazo	0.00	0.00	21220	Documentos con contratistas por obras públicas por pagar a corto plazo	0.00	0.00
11250	Deudores por anticipos de la tesorería a corto plazo	0.00	0.00	21290	Otros documentos por pagar a corto plazo	0.00	0.00
11260	Préstamos otorgados a corto plazo	0.00	0.00	21300	PORCIÓN A CORTO PLAZO DE LA DEUDA PÚBLICA A LARGO PLAZO	0.00	0.00
11290	Otros derechos a recibir efectivo o equivalentes a corto plazo	0.00	0.00	21310	Porción a corto plazo de la deuda pública interna	0.00	0.00
11300	DERECHOS A RECIBIR BIENES O SERVICIOS	0.00	0.00	21320	Porción a corto plazo de la deuda pública externa	0.00	0.00
11310	Anticipo a proveedores por adquisición de bienes y prestación de servicios a corto plazo	0.00	0.00	21330	Porción a corto plazo de arrendamiento financiero	0.00	0.00
11320	Anticipo a proveedores por adquisición de bienes inmuebles y muebles a corto plazo	0.00	0.00	21400	TÍTULOS Y VALORES A CORTO PLAZO	0.00	0.00
11330	Anticipo a proveedores por adquisición de bienes intangibles a corto plazo	0.00	0.00	21410	Titulos y valores de la deuda pública interna a corto plazo	0.00	0.00
11340	Anticipo a contratistas por obras públicas a corto plazo	0.00	0.00	21420	Titulos y valores de la deuda pública externa a corto plazo	0.00	0.00
11390	Otros derechos a recibir bienes o servicios a corto plazo	0.00	0.00	21500	PASIVOS DIFERIDOS A CORTO PLAZO	0.00	0.00
11400	INVENTARIOS	0.00	0.00	21510	Ingresos cobrados por adelantado a corto plazo	0.00	0.00
11410	Inventario de mercancías para venta	0.00	0.00	21520	Intereses cobrados por adelantado a corto plazo	0.00	0.00
11420	Inventario de mercancías terminadas	0.00	0.00	21590	Otros pasivos diferidos a corto plazo	0.00	0.00
11430	Inventario de mercancías en proceso de elaboración	0.00	0.00	21600	FONDOS Y BIENES DE TERCEROS EN GARANTÍA Y/O ADMINISTRACIÓN A CORTO PLAZO	0.00	0.00
11440	Inventario de materias primas, materiales y suministros para producción	0.00	0.00	21610	Fondos en garantía a corto plazo	0.00	0.00
11450	Bienes en tránsito	0.00	0.00	21620	Fondos en administración a corto plazo	0.00	0.00
11500	ALMACENES	0.00	0.00	21630	Fondos contingentes a corto plazo	0.00	0.00
11510	Almacén de materiales y suministro para el consumo	0.00	0.00	21640	Fondos de fideicomisos, mandatos y contratos análogos a corto plazo	0.00	0.00
11600	ESTIMACIÓN POR PÉRDIDA O DETERIORO DE ACTIVOS CIRCULANTES	0.00	0.00	21650	Otros fondos de terceros en garantía y/o administración a corto plazo	0.00	0.00
11610	Estimaciones para cuentas incobrables por derechos a recibir efectivo o equivalentes	0.00	0.00	21660	Valores y bienes en garantía a corto plazo	0.00	0.00
11620	Estimación por deterioro de inventarios	0.00	0.00	21700	PROVISIONES A CORTO PLAZO	0.00	0.00
11900	OTROS ACTIVOS CIRCULANTES	0.00	0.00	21710	Provisión para demandas y juicios a corto plazo	0.00	0.00
11910	Valores en garantía	0.00	0.00	21720	Provisión para contingencias a corto plazo	0.00	0.00
11920	Bienes en garantía (excluye depósitos de fondos)	0.00	0.00	21790	Otras provisiones a corto plazo	0.00	0.00
11930	Bienes derivados de embargos, decomisos, aseguramientos y dación en pago	0.00	0.00	21900	OTROS PASIVOS A CORTO PLAZO	0.00	0.00
11940	Adquisición con fondos de terceros	0.00	0.00	21910	Ingresos por clasificar	0.00	0.00
	ACTIVOS CIRCULANTES	38,907.17	0.96	21920	Recaudación por participar	0.00	0.00
				21990	Otros pasivos circulantes	0.00	0.00
12000	ACTIVO NO CIRCULANTE				PASIVOS CIRCULANTES	4,319.58	1,081.07
12100	INVERSIONES FINANCIERAS A LARGO PLAZO	0.00	0.00	22000	PASIVO NO CIRCULANTE		
12110	Inversiones a largo plazo	0.00	0.00	22100	CUENTAS POR PAGAR A LARGO PLAZO	0.00	0.00
12120	Titulos y valores a largo plazo	0.00	0.00	22110	Proveedores por pagar a largo plazo	0.00	0.00
12130	Fideicomisos, mandatos y contratos análogos	0.00	0.00	22120	Contratistas por obras públicas por pagar a largo plazo	0.00	0.00
12140	Participaciones y aportaciones de capital	0.00	0.00	22200	DOCUMENTOS POR PAGAR A LARGO PLAZO	0.00	0.00
12200	DERECHOS A RECIBIR EFECTIVO O EQUIVALENTES A LARGO PLAZO	0.00	0.00	22210	Documentos comerciales por pagar a largo plazo	0.00	0.00
12210	Documentos por cobrar a largo plazo	0.00	0.00	22220	Documentos con contratistas por obras públicas por pagar a largo plazo	0.00	0.00
12220	Deudores diversos a largo plazo	0.00	0.00	22290	Otros documentos por pagar a largo plazo	0.00	0.00
12230	Ingresos por recuperar a largo plazo	0.00	0.00	22300	DEUDA PÚBLICA A LARGO PLAZO	0.00	0.00
12240	Préstamos otorgados a largo plazo	0.00	0.00	22310	Titulos y valores de la deuda pública interna a largo plazo	0.00	0.00
12290	Otros derechos a recibir efectivo o equivalentes a largo plazo	0.00	0.00	22320	Titulos y valores de la deuda pública externa a largo plazo	0.00	0.00
12300	BIENES INMUEBLES, INFRAESTRUCTURA Y CONSTRUCCIONES EN PROCESO	0.00	0.00	22330	Préstamos de la deuda pública interna por pagar a largo plazo	0.00	0.00
12310	Terrenos	0.00	0.00	22340	Préstamos de la deuda pública externa por pagar a largo plazo	0.00	0.00
12320	Viviendas	0.00	0.00	22350	Arrendamiento financiero por pagar a largo plazo	0.00	0.00
12330	Edificios no habitacionales	0.00	0.00	22400	PASIVOS DIFERIDOS A LARGO PLAZO	0.00	0.00
12340	Infraestructura	0.00	0.00	22410	Créditos diferidos a largo plazo	0.00	0.00
12350	Construcciones en proceso en bienes de dominio público	0.00	0.00	22420	Intereses cobrados por adelantado a largo plazo	0.00	0.00
12360	Construcciones en proceso en bienes propios	0.00	0.00	22490	Otros pasivos diferidos a largo plazo	0.00	0.00
12390	Otros bienes inmuebles	0.00	0.00	22500	FONDOS Y BIENES DE TERCEROS EN GARANTÍA Y/O ADMINISTRACIÓN A LARGO PLAZO	0.00	0.00
12400	BIENES MUEBLES	45,247.20	13,247.20	22510	Fondos en garantía a largo plazo	0.00	0.00
12410	Mobiliario y equipo de administración	45,247.20	13,247.20	22520	Fondos en administración a largo plazo	0.00	0.00
12420	Mobiliario y equipo educacional y recreativo	0.00	0.00				

000001

OPD MUNICIPAL INSTITUTO MUNICIPAL DE LAS MUJERES DE TENAMAXTLÁN

ESTADO DE SITUACIÓN FINANCIERA

DEL 1 DE ENERO AL 31 DE DICIEMBRE DE 2022

CTA.	CONCEPTO	2022	2021	CTA	CONCEPTO	2022	2021
12430	Equipo e instrumental médico y de laboratorio	0.00	0.00	22530	Fondos contingentes a largo plazo	0.00	0.00
12440	Vehículos y equipo de transporte	0.00	0.00	22540	Fondos de fideicomisos, mandatos y contratos análogos a largo plazo	0.00	0.00
12450	Equipo de defensa y seguridad	0.00	0.00	22550	Otros fondos de terceros en garantía y/o administración a largo plazo	0.00	0.00
12460	Maquinaria, otros equipos y herramientas	0.00	0.00	22560	Valores y bienes en garantía a largo plazo	0.00	0.00
12470	Colecciones, obras de arte y objetos valiosos	0.00	0.00	22600	PROVISIONES A LARGO PLAZO	0.00	0.00
12480	Activos biológicos	0.00	0.00	22610	Provisión para demandas y juicios a largo plazo	0.00	0.00
12500	ACTIVOS INTANGIBLES	6,020.40	5,490.00	22620	Provisión para pensiones a largo plazo	0.00	0.00
12510	Software	6,020.40	5,490.00	22630	Provisión para contingencias a largo plazo	0.00	0.00
12520	Patentes, marcas y derechos	0.00	0.00	22690	Otras provisiones a largo plazo	0.00	0.00
12530	Concesiones y franquicias	0.00	0.00				
12540	Licencias	0.00	0.00				
12590	Otros activos intangibles	0.00	0.00	30000	HACIENDA PÚBLICA/ PATRIMONIO		
12600	DEPRECIACIÓN, DETERIORO Y AMORTIZACIÓN ACUMULADA DE BIENES	0.00	0.00	31000	HACIENDA PÚBLICA/ PATRIMONIO CONTRIBUIDO	0.00	0.00
12610	Depreciación acumulada de bienes inmuebles	0.00	0.00	31100	Aportaciones	0.00	0.00
12620	Depreciación acumulada de infraestructura	0.00	0.00	31200	Donaciones de capital	0.00	0.00
12630	Depreciación acumulada de bienes muebles	0.00	0.00	31300	Actualización de la hacienda pública/patrimonio	0.00	0.00
12640	Deterioro acumulado de activos biológicos	0.00	0.00	32000	HACIENDA PÚBLICA/PATRIMONIO GENERADO	85,855.19	17,657.09
12650	Amortización acumulada de activos intangibles	0.00	0.00	32100	Resultado del ejercicio (ahorro/desahorro)	68,198.10	17,657.09
12700	ACTIVOS DIFERIDOS	0.00	0.00	32200	Resultado de ejercicios anteriores	0.00	0.00
12710	Estudios, formulación y evaluación de proyectos	0.00	0.00	32300	REVALÚOS	0.00	0.00
12720	Derechos sobre bienes en régimen de arrendamiento financiero	0.00	0.00	32310	Revalúo de bienes inmuebles	0.00	0.00
12730	Gastos pagados por adelantado a largo plazo	0.00	0.00	32320	Revalúo de bienes muebles	0.00	0.00
12740	Anticipos a largo plazo	0.00	0.00	32330	Revalúo de bienes intangibles	0.00	0.00
12750	Beneficios al retiro de empleados pagados por adelantado	0.00	0.00	32390	Otros revalúos	0.00	0.00
12790	Otros activos diferidos	0.00	0.00	32400	RESERVAS	0.00	0.00
12800	ESTIMACIÓN POR PÉRDIDA O DETERIORO DE ACTIVOS NO CIRCULANTES	0.00	0.00	32410	Reservas de patrimonio	0.00	0.00
12810	Estimaciones por pérdida de cuentas incobrables de documentos por cobrar a largo plazo	0.00	0.00	32420	Reservas territoriales	0.00	0.00
12820	Estimaciones por pérdida de cuentas incobrables de deudores diversos por cobrar a largo plazo	0.00	0.00	32430	Reservas por contingencias	0.00	0.00
12830	Estimaciones por pérdida de cuentas incobrables de ingresos por cobrar a largo plazo	0.00	0.00	32500	RECTIFICACIONES DE RESULTADOS DE EJERCICIOS ANTERIORES	0.00	0.00
12840	Estimaciones por pérdida de cuentas incobrables de préstamos otorgados a largo plazo	0.00	0.00	32510	Cambios en políticas contables	0.00	0.00
12890	Estimaciones por pérdida de otras cuentas incobrables a largo plazo	0.00	0.00	32520	Cambios por errores contables	0.00	0.00
12900	OTROS ACTIVOS NO CIRCULANTES	0.00	0.00	33000	EXCESO O INSUFICIENCIA EN LA ACTUALIZACIÓN DE LA HACIENDA PÚBLICA / PATRIMONIO	0.00	0.00
12910	Bienes en concesión	0.00	0.00	33100	Resultado por posición monetaria	0.00	0.00
12920	Bienes en arrendamiento financiero	0.00	0.00	33200	Resultado por tenencia de activos no monetarios	0.00	0.00
12930	Bienes en comodato	0.00	0.00				
					TOTAL HACIENDA PÚBLICA / PATRIMONIO	85,855.19	17,657.09
					SUMA DE PASIVO Y PATRIMONIO / HACIENDA PÚBLICA	90,174.77	18,738.16
		51,267.60	18,737.20				
		90,174.77	18,738.16				

Bajo protesta de decir verdad declaramos que los estados financieros y sus notas, son razonablemente correctos y son responsabilidad del emisor.



Paula Lizette Cueva Delgado

PAULA LIZETTE CUEVA DELGADILLO
DIRECTORA



CTA.	CONCEPTO	2022	2021
40000	INGRESOS Y OTROS BENEFICIOS		
41000	INGRESOS DE GESTIÓN	0.00	0.00
41100	IMPUESTOS	0.00	0.00
41110	Impuestos sobre los ingresos	0.00	0.00
41110 1	Impuestos sobre espectáculos públicos	0.00	0.00
41120	Impuestos sobre el patrimonio	0.00	0.00
41120 1	Impuesto predial	0.00	0.00
41120 2	Impuestos sobre transmisiones patrimoniales	0.00	0.00
41120 3	Impuestos sobre negocios jurídicos	0.00	0.00
41130	Impuestos sobre la producción, el consumo y las transacciones	0.00	0.00
41140	Impuestos al comercio exterior	0.00	0.00
41150	Impuestos sobre rónminas y asimilables	0.00	0.00
41160	Impuestos ecológicos	0.00	0.00
41170	Accesorios de impuestos	0.00	0.00
41170 1	Recargos	0.00	0.00
41170 2	Actualizaciones	0.00	0.00
41170 3	Multas	0.00	0.00
41170 4	Gastos de ejecución	0.00	0.00
41170 5	Otros no especificados	0.00	0.00
41180	Impuestos no comprendidos en la ley de ingresos vigente, causados en ejercicios fiscales anteriores pendientes de liquidar o pago	0.00	0.00
41180 1	Impuestos no comprendidos en la ley de ingresos vigente, causados en ejercicios fiscales anteriores pendientes de liquidar o pago	0.00	0.00
41190	Otros impuestos	0.00	0.00
41190 1	Otros impuestos	0.00	0.00
41200	CUOTAS Y APORTACIONES DE SEGURIDAD SOCIAL	0.00	0.00
41210	Aportaciones para fondos de vivienda	0.00	0.00
41220	Cuotas para la seguridad social	0.00	0.00
41230	Cuotas de ahorro para el retiro	0.00	0.00
41240	Accesorios de cuotas y aportaciones de seguridad social	0.00	0.00
41290	Otras cuotas y aportaciones para la seguridad social	0.00	0.00
41300	CONTRIBUCIONES DE MEJORAS	0.00	0.00
41310	Contribuciones de mejoras por obras públicas	0.00	0.00
41310 1	Contribuciones de mejoras por obras públicas	0.00	0.00
41320	Contribuciones de mejoras no comprendidas en la ley de ing. vigente, causadas en ejercicios fiscales anteriores pendientes de liq. o pago	0.00	0.00
41320 1	Contribuciones de mejoras no comprendidas en la ley de ing. vigente, causadas en ejercicios fiscales anteriores pendientes de liq. o pago	0.00	0.00
41400	DERECHOS	0.00	0.00
41410	Derechos por el uso, goce, aprovechamiento o explotación de bienes de dominio público	0.00	0.00
41410 1	Derechos por el uso del piso	0.00	0.00
41410 2	Derechos por el uso de los estacionamientos	0.00	0.00
41410 3	Derechos de uso de cementerios y panteones municipales	0.00	0.00
41410 4	Derechos de concesiones y demás inmuebles de propiedad municipal	0.00	0.00
41420	Derechos a los hidrocarburos (derogada)	0.00	0.00
41430	Derechos por prestación de servicios	0.00	0.00
41430 1	Derechos de licencias y permisos de giros	0.00	0.00
41430 2	Derechos de licencias y permisos de anuncios	0.00	0.00
41430 3	Derechos de licencias de construcción, reconstrucción, reparación o demolición de obras	0.00	0.00
41430 4	Derechos de regularizaciones de los registros de obra	0.00	0.00
41430 5	Derechos de alineamiento, designación de número oficial e inspección	0.00	0.00
41430 6	Derechos de licencias de cambio de régimen de propiedad y urbanización	0.00	0.00
41430 7	Derechos de servicios de obra	0.00	0.00
41430 8	Derechos de servicios de sanidad	0.00	0.00
41430 9	Derechos de servicio de limpieza, recolección, traslado, tratamiento y disposición final de residuos	0.00	0.00
41430 10	Derechos de agua potable, drenaje, alcantarillado, tratamiento y disposición final de aguas residuales	0.00	0.00
41430 11	Derechos del rastro	0.00	0.00
41430 12	Derechos del registro civil	0.00	0.00
41430 13	Derechos de las certificaciones	0.00	0.00
41430 14	Derechos de los servicios de catastro	0.00	0.00
41440	Accesorios de derecho	0.00	0.00
41440 1	Recargos	0.00	0.00
41440 2	Actualizaciones	0.00	0.00
41440 3	Multas	0.00	0.00
41440 4	Gastos de ejecución	0.00	0.00
41440 5	Otros no especificados	0.00	0.00
41450	Derechos no comprendidos en la ley de ingresos vigente, causados en ejercicios fiscales anteriores pendientes de liquidación o pago	0.00	0.00
41450 1	Derechos no comprendidos en la ley de ingresos vigente, causados en ejercicios fiscales anteriores pendientes de liquidación o pago	0.00	0.00
41490	Otros derechos	0.00	0.00
41490 1	Otros derechos	0.00	0.00
41500	PRODUCTOS	0.00	0.00
41510	Productos	0.00	0.00
41510 1	Uso, goce, aprovechamiento o explotación de bienes de dominio privado	0.00	0.00
41510 2	Productos diversos	0.00	0.00
41520	Enajenación de bienes muebles no sujetos a ser inventariados (derogada)	0.00	0.00
41530	Accesorios de productos (derogada)	0.00	0.00
41540	Productos no comprendidos en la ley de ingresos vigente, causados en ejercicios fiscales anteriores pendientes de liquidación o pago	0.00	0.00
41540 1	Productos no comprendidos en la ley de ingresos vigente, causados en ejercicios fiscales anteriores pendientes de liquidación o pago	0.00	0.00
41590	Otros productos que generan ingresos corrientes (derogada)	0.00	0.00
41600	APROVECHAMIENTOS	0.00	0.00
41610	Incentivos derivados de la colaboración fiscal (derogada)	0.00	0.00
41620	Multas	0.00	0.00
41620 1	Multas	0.00	0.00
41630	Indemnizaciones	0.00	0.00
41630 1	Indemnizaciones	0.00	0.00
41640	Reintegros	0.00	0.00
41640 1	Reintegros	0.00	0.00
41650	Aprovechamientos provenientes de obras públicas	0.00	0.00
41640 1	Aprovechamientos provenientes de obras públicas	0.00	0.00
41660	Aprovechamientos no comprendidos en la ley de ing. vigente, causados en ejercicios fiscales anteriores pendientes de liquidación o pago	0.00	0.00
41640 1	Aprovechamientos no comprendidos en la ley de ing. vigente, causados en ejercicios fiscales anteriores pendientes de liquidación o pago	0.00	0.00
41670	Aprovechamientos por aportaciones y cooperaciones (derogada)	0.00	0.00
41680	Accesorios de aprovechamiento	0.00	0.00
41680 1	Recargos	0.00	0.00
41680 2	Actualizaciones	0.00	0.00
41680 3	Multas	0.00	0.00
41680 4	Gastos de ejecución	0.00	0.00
41680 5	Otros no especificados	0.00	0.00
41690	Otros aprovechamientos	0.00	0.00
41690 1	Otros aprovechamientos	0.00	0.00
41700	INGRESOS POR VENTAS DE BIENES Y PRESTACIÓN DE SERVICIOS	0.00	0.00
41710	Ingresos por venta de bienes y prestación de servicios de instituciones públicas de seguridad social	0.00	0.00
41710 1	Ingresos por venta de bienes y prestación de servicios de instituciones públicas de seguridad social	0.00	0.00
41720	Ingresos por venta de bienes y prestación de servicios de empresas productivas del estado	0.00	0.00
41730	Ingresos por venta de bienes y prestación de servicios de entidades paraestatales y fideicomisos no empresariales y no financieros	0.00	0.00
41730 1	Ingresos por venta de bienes y prestación de servicios de entidades paraestatales y fideicomisos no empresariales y no financieros	0.00	0.00
41740	Ingresos por venta de bienes y prestación de servicios de entidades paraestatales empresariales no financieras con participación estatal mayoritaria	0.00	0.00
41750	ing. por vta. de bienes y prestación de servicios de entidades paraestatales empresariales financieras monetarias con participación estatal mayoritaria	0.00	0.00

CTA.	CONCEPTO	2022	2021
41760	Ing. por vta. de bienes y prestación de servicios de entidades paraestatales empresariales financ. no monetarias con participación estatal mayoritaria	0.00	0.00
41770	Ingresos por venta de bienes y prestación de servicios de fideicomisos financieros públicos con participación estatal mayoritaria	0.00	0.00
41770 1	Ingresos por venta de bienes y prestación de servicios de fideicomisos financieros públicos con participación estatal mayoritaria	0.00	0.00
41780	Ingresos por venta de bienes y prestación de servicios de los poderes legislativo y judicial, y de los órganos autónomos	0.00	0.00
41900	ING. NO COM. EN LAS FRAC. DE LA LEY DE ING. CAUSADOS EN EJERC. FISC. ANTERIORES PENDIENTES DE LIQ. O PAGO (DEROGADO)	0.00	0.00
41910	Impuestos no comprendidos en las frac. de la ley de ingresos causados en ejercicios fiscales anteriores pendientes de liquidación o pago (derogada)	0.00	0.00
41920	Contrib. de mejo., derech., produc. y aprovecha. no comprend. en las frac. de la ley de ing. causad. en ejerc. fisc. anta. pend. de liq. o pago (derogada)	0.00	0.00
42000	PART. APORT. CONV. INCEN. DERIV. DE LA COLAB. FISC. FONDOS DISTINTOS DE APORT. TRANSF. ASIG. SUB Y SUBVE. Y PENS. Y JUB.	864,096.00	493,000.00
42100	PARTIC. APORT. CONVENIOS, INCENTIVOS DERIVADOS DE LA COLABORACIÓN FISCAL Y FONDOS DISTINTOS DE APORTACIONES.	0.00	0.00
42110	Participaciones	0.00	0.00
42110 1	Fondo general de participaciones (federal)	0.00	0.00
42110 2	Fondo de fomento municipal (federal)	0.00	0.00
42110 3	Fondo de fiscalización y recaudación (federal)	0.00	0.00
42110 4	Fondo de compensación (federal)	0.00	0.00
42110 5	Fondo de extracción de hidrocarburos (federal)	0.00	0.00
42110 6	Impuesto especial sobre producción y servicios (federal)	0.00	0.00
42110 7	0.136% de la recaudación federal participable (federal)	0.00	0.00
42110 8	3.17% sobre extracción de petróleo (federal)	0.00	0.00
42110 9	Gasolinas y diésel (federal)	0.00	0.00
42110 10	Fondo del impuesto sobre la renta (federal)	0.00	0.00
42110 11	Fondo de estabilización de los ingresos de las entidades federativas (federal)	0.00	0.00
42110 12	Participaciones del estado	0.00	0.00
42120	Aportaciones	0.00	0.00
42120 1	Fondo de aportaciones para la infraestructura social municipal	0.00	0.00
42120 2	Fondo de aportaciones para el fortalecimiento municipal	0.00	0.00
42130	Convenios	0.00	0.00
42130 1	Convenios de protección social en salud	0.00	0.00
42130 2	Convenios de descentralizados	0.00	0.00
42130 3	Convenio de reasignación	0.00	0.00
42130 456	Otros convenios y subsidios	0.00	0.00
42140	Incentivos derivados de la colaboración fiscal	0.00	0.00
42140 1	Tenencia o uso de vehículos	0.00	0.00
42140 2	Fondo de compensación ISAN	0.00	0.00
42140 3	Impuesto sobre automóviles nuevos	0.00	0.00
42140 4	Fondo de compensación de repecos intermedios	0.00	0.00
42140 5	Otros incentivos económicos	0.00	0.00
42150	Fondos distintos de aportaciones	0.00	0.00
42150 1	Fondo para entidades federativas y municipios productores de hidrocarburos	0.00	0.00
42150 2	Fondo minero	0.00	0.00
42200	TRANSFERENCIAS, ASIGNACIONES, SUBSIDIOS Y SUBVENCIONES, PENSIONES Y JUBILACIONES	864,096.00	493,000.00
42210	Transferencias y asignaciones	864,096.00	493,000.00
42210 12	Transferencias y asignaciones	864,096.00	493,000.00
42220	Transferencias del sector público (derogada)	0.00	0.00
42230	Subsidios y subvenciones	0.00	0.00
42230 12	Subsidios y subvenciones	0.00	0.00
42240	Ayudas sociales (derogada)	0.00	0.00
42250	Pensiones y jubilaciones	0.00	0.00
42250 1	Pensiones y jubilaciones	0.00	0.00
42260	Transferencias del exterior (derogada)	0.00	0.00
42270	Transferencias del fondo mexicano del petróleo para la estabilización y el desarrollo	0.00	0.00
42270 1	Transferencias del fondo mexicano del petróleo para la estabilización y el desarrollo	0.00	0.00
43000	OTROS INGRESOS Y BENEFICIOS	4.98	0.00
43100	INGRESOS FINANCIEROS	4.98	0.00
43110	Intereses ganados de títulos, valores y demás instrumentos financieros	4.98	0.00
43190	Otros ingresos financieros	0.00	0.00
43200	INCREMENTO POR VARIACIÓN DE INVENTARIOS	0.00	0.00
43210	Incremento por variación de inventarios de mercancías para venta	0.00	0.00
43220	Incremento por variación de inventarios de mercancías terminadas	0.00	0.00
43230	Incremento por variación de inventarios de mercancías en proceso de elaboración	0.00	0.00
43240	Incremento por variación de inventarios de materias primas, materiales y suministros para producción	0.00	0.00
43250	Incremento por variación de almacén de mercancías primas, materiales y suministros de consumo	0.00	0.00
43300	DISMINUCIÓN DEL EXCESO DE ESTIMACIONES POR PÉRDIDA O DETERIORO U OBSOLESCENCIA	0.00	0.00
43310	Disminución del Exceso de Estimaciones por Pérdida o Deterioro u Obsolescencia	0.00	0.00
43400	DISMINUCIÓN DEL EXCESO DE PROVISIONES	0.00	0.00
43410	Disminución del exceso de provisiones	0.00	0.00
43900	OTROS INGRESOS Y BENEFICIOS VARIOS	0.00	0.00
43910	Otros ingresos de ejercicios anteriores (derogada)	0.00	0.00
43920	Bonificaciones y descuentos obtenidos	0.00	0.00
43930	Diferencias por tipo de cambio a favor	0.00	0.00
43940	Diferencias de cotizaciones a favor en valores negociables	0.00	0.00
43950	Resultado por posición monetaria	0.00	0.00
43960	Utilidades por participación patrimonial	0.00	0.00
43970	Diferencias por reestructuración de deuda pública a favor	0.00	0.00
43990	Otros ingresos y beneficios varios	0.00	0.00
	TOTAL DE INGRESOS	864,100.98	493,000.00
50000	GASTOS Y OTRAS PÉRDIDAS		
51000	GASTOS DE FUNCIONAMIENTO	795,902.88	475,709.60
51100	SERVICIOS PERSONALES	476,276.98	370,771.87
51110	Remuneraciones al personal de carácter permanente	147,961.88	370,771.87
51110 1	Dietas	0.00	0.00
51110 2	Haberes	0.00	0.00
51110 3	Sueldos base al personal permanente	147,961.88	370,771.87
51110 4	Remuneraciones por adscripción laboral en el extranjero	0.00	0.00
51120	Remuneraciones al personal de carácter transitorio	274,387.08	0.00
51120 1	Honorarios asimilables a salarios	0.00	0.00
51120 2	Sueldos base al personal eventual	274,387.08	0.00
51120 3	Retribuciones por servicios de carácter social	0.00	0.00
51120 4	Retribución a los representantes de los trabajadores y de los patronos en la Junta de Conciliación y Arbitraje	0.00	0.00
51130	Remuneraciones adicionales y especiales	53,928.02	0.00
51130 1	Primas por años de servicios efectivos prestados	0.00	0.00
51130 2	Primas de vacaciones, dominical y gratificación de fin de año	53,928.02	0.00
51130 3	Horas extraordinarias	0.00	0.00
51130 4	Compensaciones	0.00	0.00
51130 5	Sobrehaberes	0.00	0.00
51130 6	Asignaciones de técnico, de mando, por comisión, de vuelo y de técnico especial	0.00	0.00
51130 7	Honorarios especiales	0.00	0.00
51130 8	Participaciones por vigilancia en el cumplimiento de la leyes y custodia de valores	0.00	0.00
51140	Seguridad social	0.00	0.00
51140 1	Aportaciones de seguridad social	0.00	0.00
51140 2	Aportaciones a fondos de vivienda	0.00	0.00
51140 3	Aportaciones al sistema para el retiro	0.00	0.00
51140 4	Aportaciones para seguros	0.00	0.00
51150	Otras prestaciones sociales y económicas	0.00	0.00
51150 1	Cuotas para el fondo de ahorro y fondo de trabajo	0.00	0.00

OPD MUNICIPAL INSTITUTO MUNICIPAL DE LAS MUJERES DE TENAMAXTLÁN
ESTADO DE ACTIVIDADES
DEL 1 DE ENERO AL 31 DE DICIEMBRE DE 2022

CTA.	CONCEPTO	2022	2021
51150 2	Indemnizaciones	0.00	0.00
51150 3	Prestaciones y haberes de retiro	0.00	0.00
51150 4	Prestaciones contractuales	0.00	0.00
51150 5	Apoyos a la capacitación de los servidores públicos	0.00	0.00
51150 6	Otras prestaciones sociales y económicas	0.00	0.00
51160	Pago de estímulos a servidores públicos	0.00	0.00
51160 1	Estímulos	0.00	0.00
51160 2	Recompensas	0.00	0.00
51200	MATERIALES Y SUMINISTROS	23,122.25	0.00
51210	Materiales de administración, emisión de documentos y artículos oficiales	15,790.25	0.00
51210 1	Materiales, útiles y equipos menores de oficina	15,790.25	0.00
51210 2	Materiales y útiles de impresión y reproducción	0.00	0.00
51210 3	Material estadístico y geográfico	0.00	0.00
51210 4	Materiales, útiles y equipos menores de tecnologías de la información y comunicaciones	0.00	0.00
51210 5	Material impreso e información digital	0.00	0.00
51210 6	Material de limpieza	0.00	0.00
51210 7	Materiales y útiles de enseñanza	0.00	0.00
51210 8	Materiales para el registro e identificación de bienes y personas	0.00	0.00
51220	Alimentos y utensilios	832.00	0.00
51220 1	Productos alimenticios para personas	832.00	0.00
51220 2	Productos alimenticios para animales	0.00	0.00
51220 3	Utensilios para el servicio de alimentación	0.00	0.00
51230	Materias primas y materiales de producción y comercialización	0.00	0.00
51230 1	Productos alimenticios, agropecuarios y forestales adquiridos como materia prima	0.00	0.00
51230 2	Insumos textiles adquiridos como materia prima	0.00	0.00
51230 3	Productos de papel, cartón e impresos adquiridos como materia prima	0.00	0.00
51230 4	Combustibles, lubricantes, aditivos, carbón y sus derivados adquiridos como materia prima	0.00	0.00
51230 5	Productos químicos, farmacéuticos y de laboratorio adquiridos como materia prima	0.00	0.00
51230 6	Productos metálicos y a base de minerales no metálicos adquiridos como materia prima	0.00	0.00
51230 7	Productos de cuero, piel, plástico y hule adquiridos como materia prima	0.00	0.00
51230 8	Mercancías adquiridas para su comercialización	0.00	0.00
51230 9	Otros productos adquiridos como materia prima	0.00	0.00
51240	Materiales y artículos de construcción y de reparación	0.00	0.00
51240 1	Productos minerales no metálicos	0.00	0.00
51240 2	Cemento y productos de concreto	0.00	0.00
51240 3	Cal, yeso y productos de yeso	0.00	0.00
51240 4	Madera y productos de madera	0.00	0.00
51240 5	Vidrio y productos de vidrio	0.00	0.00
51240 6	Material eléctrico y electrónica	0.00	0.00
51240 7	Artículos metálicos para la construcción	0.00	0.00
51240 8	Materiales complementarios	0.00	0.00
51240 9	Otros materiales y artículos de construcción y reparación	0.00	0.00
51250	Productos químicos, farmacéuticos y de laboratorio	0.00	0.00
51250 1	Productos químicos básicos	0.00	0.00
51250 2	Fertilizantes, pesticidas y otros agroquímicos	0.00	0.00
51250 3	Medicinas y productos farmacéuticos	0.00	0.00
51250 4	Materiales, accesorios y suministros médicos	0.00	0.00
51250 5	Materiales, accesorios y suministros de laboratorio	0.00	0.00
51250 6	Fibras sintéticas, hules plásticos y derivadas	0.00	0.00
51250 7	Otros productos químicos	0.00	0.00
51260	Combustibles, lubricantes y aditivos	1,700.00	0.00
51260 1	Combustibles, lubricantes y aditivos	1,700.00	0.00
51260 2	Carbón y sus derivados	0.00	0.00
51270	Vestuario, blancos, prendas de protección y artículos deportivos	4,300.00	0.00
51270 1	Vestuario y uniformes	0.00	0.00
51270 2	Prendas de seguridad y protección personal	4,300.00	0.00
51270 3	Artículos deportivos	0.00	0.00
51270 4	Productos textiles	0.00	0.00
51270 5	Blancos y otros productos textiles, excepto prendas de vestir	0.00	0.00
51280	Materiales y suministros para seguridad	0.00	0.00
51280 1	Sustancias y materiales explosivos	0.00	0.00
51280 2	Materiales de seguridad pública	0.00	0.00
51280 3	Prendas de protección para seguridad pública y nacional	0.00	0.00
51290	Herramientas, refacciones y accesorios menores	700.00	0.00
51290 1	Herramientas menores	700.00	0.00
51290 2	Refacciones y accesorios menores de edificios	0.00	0.00
51290 3	Refacciones y accesorios menores de mobiliario y equipo de administración, educacional y recreativo	0.00	0.00
51290 4	Refacciones y accesorios menores de equipo de cómputo y tecnologías de la información	0.00	0.00
51290 5	Refacciones y accesorios menores de equipo e instrumental médico y de laboratorio	0.00	0.00
51290 6	Refacciones y accesorios menores de equipo de transporte	0.00	0.00
51290 7	Refacciones y accesorios menores de equipo de defensa y seguridad	0.00	0.00
51290 8	Refacciones y accesorios menores de maquinaria y otros equipos	0.00	0.00
51290 9	Refacciones y accesorios menores otros bienes muebles	0.00	0.00
51300	SERVICIOS GENERALES	296,903.65	104,937.73
51310	Servicios básicos	11,673.00	8,981.00
51310 1	Energía eléctrica	11,673.00	3,066.00
51310 2	Gas	0.00	5,915.00
51310 3	Agua	0.00	0.00
51310 4	Telefonía tradicional	0.00	0.00
51310 5	Telefonía celular	0.00	0.00
51310 6	Servicios de telecomunicaciones y satélites	0.00	0.00
51310 7	Servicios de acceso de Internet, redes y procesamiento de información	0.00	0.00
51310 8	Servicios postales y telegráficas	0.00	0.00
51310 9	Servicios integrales y otros servicios	0.00	0.00
51320	Servicios de arrendamiento	68,000.00	36,000.00
51320 1	Arrendamiento de terrenos	0.00	0.00
51320 2	Arrendamiento de edificios	68,000.00	36,000.00
51320 3	Arrendamiento de mobiliario y equipo de administración, educacional y recreativo	0.00	0.00
51320 4	Arrendamiento de equipo e instrumental médico y de laboratorio	0.00	0.00
51320 5	Arrendamiento de equipo de transporte	0.00	0.00
51320 6	Arrendamiento de maquinaria, otros equipos y herramientas	0.00	0.00
51320 7	Arrendamiento de activos intangibles	0.00	0.00
51320 8	Arrendamiento financiero	0.00	0.00
51320 9	Otros arrendamientos	0.00	0.00
51330	Servicios profesionales, científicos, técnicos y otros servicios	154,000.00	0.00
51330 1	Servicios legales, de contabilidad, auditoría y relacionados	0.00	0.00
51330 2	Servicios de diseño, arquitectura, ingeniería y actividades relacionadas	0.00	0.00
51330 3	Servicios de consultoría administrativa, procesos, técnica y en tecnologías de la información	0.00	0.00
51330 4	Servicios de capacitación	154,000.00	0.00
51330 5	Servicios de investigación científica y desarrollo	0.00	0.00
51330 6	Servicios de apoyo administrativo, traducción, fotocopiado e impresión	0.00	0.00
51330 7	Servicios de protección y seguridad	0.00	0.00
51330 8	Servicios de vigilancia	0.00	0.00
51330 9	Servicios profesionales, científicos y técnicos integrales	0.00	0.00

OPD MUNICIPAL INSTITUTO MUNICIPAL DE LAS MUJERES DE TENAMAXTLÁN
ESTADO DE ACTIVIDADES
DEL 1 DE ENERO AL 31 DE DICIEMBRE DE 2022

CTA.	CONCEPTO	2022	2021
51340	Servicios financieros, bancarios y comerciales	1,570.07	46.40
51340.1	Servicios financieros y bancarios	1,570.07	46.40
51340.2	Servicios de cobranza, investigación crediticia y similar	0.00	0.00
51340.3	Servicios de recaudación, traslado y custodia de valores	0.00	0.00
51340.4	Seguros de responsabilidad patrimonial y fianzas	0.00	0.00
51340.5	Seguro de bienes patrimoniales	0.00	0.00
51340.6	Almacenaje, empaque y embalaje	0.00	0.00
51340.7	Fletes y maniobras	0.00	0.00
51340.8	Comisiones por ventas	0.00	0.00
51340.9	Servicios financieros, bancarios y comerciales integrales	0.00	0.00
51350	Servicios de instalación, reparación, mantenimiento y conservación	0.00	0.00
51350.1	Conservación y mantenimiento menor de inmuebles	0.00	0.00
51350.2	Instalación, reparación y mantenimiento de mobiliario y equipo de administración, educacional y recreativo	0.00	0.00
51350.3	Instalación, reparación y mantenimiento de equipo de cómputo y tecnología de la información	0.00	0.00
51350.4	Instalación, reparación y mantenimiento de equipo instrumental médico y de laboratorio	0.00	0.00
51350.5	Reparación y mantenimiento de equipo de transporte	0.00	0.00
51350.6	Reparación y mantenimiento de equipo de defensa y seguridad	0.00	0.00
51350.7	Instalación, reparación y mantenimiento de maquinaria, otros equipos y herramienta	0.00	0.00
51350.8	Servicios de limpieza y manejo de desechos	0.00	0.00
51350.9	Servicios de jardinería y fumigación	0.00	0.00
51360	Servicios de comunicación social y publicidad	0.00	0.00
51360.1	Difusión por radio, televisión y otros medios de mensajes sobre programas y actividades gubernamentales	0.00	0.00
51360.2	Difusión por radio, televisión y otros medios de mensajes comerciales para promover la venta de bienes o servicios	0.00	0.00
51360.3	Servicios de creatividad, preproducción y producción de publicidad, excepto Internet	0.00	0.00
51360.4	Servicios de revelado de fotografías	0.00	0.00
51360.5	Servicios de la industria filmica, del sonido y del video	0.00	0.00
51360.6	Servicio de creación y difusión de contenido exclusivamente a través de Internet	0.00	0.00
51360.7	Otros servicios de información	0.00	0.00
51370	Servicios de traslado y viáticos	12,081.98	978.01
51370.1	Pasajes aéreos	0.00	0.00
51370.2	Pasajes terrestres	0.00	0.00
51370.3	Pasajes marítimos, lacustres y fluviales	0.00	0.00
51370.4	Autotransporte	0.00	0.00
51370.5	Viáticos en el país	12,081.98	978.01
51370.6	Viáticos en el extranjero	0.00	0.00
51370.7	Gastos de instalación y traslado de menaje	0.00	0.00
51370.8	Servicios integrales de traslado y viáticos	0.00	0.00
51370.9	Otros servicios de traslado y hospedaje	0.00	0.00
51380	Servicios oficiales	22,359.60	0.00
51380.1	Gastos de ceremonial	0.00	0.00
51380.2	Gastos de orden social y cultural	22,359.60	0.00
51380.3	Congresos y convenciones	0.00	0.00
51380.4	Exposiciones	0.00	0.00
51380.5	Gastos de representación	0.00	0.00
51390	Otros servicios generales	26,619.00	58,932.32
51390.1	Servicios funerarios y de cementerios	0.00	0.00
51390.2	Impuestos y derechos	0.00	0.00
51390.3	Impuestos y derechos de importación	0.00	0.00
51390.4	Sentencias y resoluciones por autoridad competente	0.00	0.00
51390.5	Penas, multas, accesorios y actualizaciones	0.00	0.00
51390.6	Otros gastos por responsabilidades	0.00	0.00
51390.7	Utilidades	0.00	0.00
51390.8	Impuesto sobre nómina y otros que se deriven de una relación laboral	0.00	58,932.32
51390.9	Otros servicios generales	26,619.00	0.00
52000	TRANSFERENCIAS, ASIGNACIONES, SUBSIDIOS Y OTRAS AYUDAS	0.00	0.00
52100	TRANSFERENCIAS INTERNAS Y ASIGNACIONES AL SECTOR PÚBLICO	0.00	0.00
52110	Asignaciones al sector público	0.00	0.00
52110.1	Asignaciones presupuestarias al Poder Ejecutivo	0.00	0.00
52110.2	Asignaciones presupuestarias al Poder Legislativo	0.00	0.00
52110.3	Asignaciones presupuestarias al Poder Judicial	0.00	0.00
52110.4	Asignaciones presupuestarias a Órganos Autónomos	0.00	0.00
52110.5	Transferencias internas otorgadas a entidades paraestatales no empresariales y no financieras	0.00	0.00
52110.6	Transferencias internas otorgadas a entidades paraestatales empresariales y no financieras	0.00	0.00
52110.7	Transferencias internas otorgadas a fideicomisos públicos empresariales y no financieros	0.00	0.00
52110.8	Transferencias internas otorgadas a instituciones paraestatales públicas financieras	0.00	0.00
52110.9	Transferencias internas otorgadas a fideicomisos públicos financieros	0.00	0.00
52120	Transferencias internas al sector público	0.00	0.00
52200	TRANSFERENCIAS AL RESTO DEL SECTOR PÚBLICO	0.00	0.00
52210	Transferencias a entidades paraestatales	0.00	0.00
52210.1	Transferencias otorgadas a entidades paraestatales no empresariales y no financieras	0.00	0.00
52210.2	Transferencias otorgadas para entidades paraestatales empresariales y no financieras	0.00	0.00
52210.3	Transferencias otorgadas para instituciones paraestatales públicas financieras	0.00	0.00
52220-12	Transferencias a entidades federativas y municipios	0.00	0.00
52300	SUBSIDIOS Y SUBVENCIÓNES	0.00	0.00
52310	Subsidios	0.00	0.00
52310.1	Subsidios a la producción	0.00	0.00
52310.2	Subsidios a la distribución	0.00	0.00
52310.3	Subsidios a la inversión	0.00	0.00
52310.4	Subsidios a la prestación de servicios públicos	0.00	0.00
52310.5	Subsidios para cubrir diferenciales de tasas de interés	0.00	0.00
52310.6	Subsidios a la vivienda	0.00	0.00
52310.7	Subsidios a entidades federativas y municipios	0.00	0.00
52310.8	Otros subsidios	0.00	0.00
52320	Subvenciones	0.00	0.00
52320.1	Subvenciones al consumo	0.00	0.00
52400	AYUDAS SOCIALES	0.00	0.00
52410	Ayudas sociales a personas	0.00	0.00
52410.1	Ayudas sociales a personas	0.00	0.00
52420	Becas	0.00	0.00
52420.1	Becas y otras ayudas para programas de capacitación	0.00	0.00
52430	Ayudas sociales a instituciones	0.00	0.00
52430.1	Ayudas sociales a instituciones de enseñanza	0.00	0.00
52430.2	Ayudas sociales a actividades científicas o académicas	0.00	0.00
52430.3	Ayudas sociales a instituciones sin fines de lucro	0.00	0.00
52430.4	Ayudas sociales a cooperativas	0.00	0.00
52430.5	Ayudas sociales a entidades de interés pública	0.00	0.00
52440	Ayudas sociales por desastres naturales y otros siniestros	0.00	0.00
52440.1	Ayudas por desastres naturales y otros siniestros	0.00	0.00
52500	PENSIONES Y JUBILACIONES	0.00	0.00
52510	Pensiones	0.00	0.00
52510.1	Pensiones	0.00	0.00
52520	Jubilaciones	0.00	0.00
52520.1	Jubilaciones	0.00	0.00
52590	Otras pensiones y jubilaciones	0.00	0.00

OPD MUNICIPAL INSTITUTO MUNICIPAL DE LAS MUJERES DE TENAMAXTLÁN
ESTADO DE ACTIVIDADES
DEL 1 DE ENERO AL 31 DE DICIEMBRE DE 2022

CTA.	CONCEPTO	2022	2021	
52500 1	Otras pensiones y jubilaciones			0.00
52600	TRANSFERENCIAS A FIDEICOMISOS, MANDATOS Y CONTRATOS ANÁLOGOS	0.00	0.00	0.00
52610	Transferencias a fideicomisos, mandatos y contratos análogos al gobierno	0.00	0.00	0.00
52610 1	Transferencias a fideicomisos del Poder Ejecutivo	0.00	0.00	0.00
52610 2	Transferencias a fideicomisos del Poder Legislativo	0.00	0.00	0.00
52610 3	Transferencias a fideicomisos del Poder Judicial	0.00	0.00	0.00
52620	Transferencias a fideicomisos, mandatos y contratos análogos a entidades paraestatales	0.00	0.00	0.00
52610 1	Transferencias a fideicomisos públicos de entidades paraestatales no empresariales y no financieras	0.00	0.00	0.00
52610 2	Transferencias a fideicomisos públicos de entidades paraestatales empresariales y no financieras	0.00	0.00	0.00
52610 3	Transferencias a fideicomisos de instituciones públicas financieras	0.00	0.00	0.00
52610 4	Otras transferencias a fideicomisos	0.00	0.00	0.00
52700	TRANSFERENCIAS A LA SEGURIDAD SOCIAL	0.00	0.00	0.00
52710	Transferencias por obligaciones de ley	0.00	0.00	0.00
52710 1	Transferencias por obligación de ley	0.00	0.00	0.00
52800	DONATIVOS	0.00	0.00	0.00
52810	Donativos a instituciones sin fines de lucro	0.00	0.00	0.00
52810 1	Donativos a instituciones sin fines de lucro	0.00	0.00	0.00
52820	Donativos a entidades federativas y municipios	0.00	0.00	0.00
52820 1	Donativos a entidades federativas	0.00	0.00	0.00
52830	Donativos a fideicomisos, mandatos y contratos análogos privados	0.00	0.00	0.00
52830 1	Donativos a fideicomisos privados	0.00	0.00	0.00
52840	Donativos a fideicomisos, mandatos y contratos análogos estatales	0.00	0.00	0.00
52840 1	Donativos a fideicomisos estatales	0.00	0.00	0.00
52850	Donativos internacional	0.00	0.00	0.00
52850 1	Donativos internacional	0.00	0.00	0.00
52900	TRANSFERENCIAS AL EXTERIOR	0.00	0.00	0.00
52910	Transferencias al exterior a gobiernos extranjeros y organismos internacionales	0.00	0.00	0.00
52910 1	Transferencias para gobiernos extranjeros	0.00	0.00	0.00
52910 2	Transferencias para organismos internacionales	0.00	0.00	0.00
52920	Transferencias al sector privado externo	0.00	0.00	0.00
52920 1	Transferencias para el sector privado externo	0.00	0.00	0.00
53000	PARTICIPACIONES Y APORTACIONES	0.00	0.00	0.00
53100	PARTICIPACIONES	0.00	0.00	0.00
53130	Participaciones de la federación a entidades federativas y municipios	0.00	0.00	0.00
53110 1	Fondo general de participaciones	0.00	0.00	0.00
53110 2	Otros conceptos participables de la Federación a entidades federativas	0.00	0.00	0.00
53110 3	Fondo de fomento municipal	0.00	0.00	0.00
53120	Participaciones de las entidades federativas a los municipios	0.00	0.00	0.00
53120 1	Participaciones de las entidades federativas a los municipios	0.00	0.00	0.00
53120 2	Otros conceptos participables de la Federación a municipios	0.00	0.00	0.00
53120 3	Convenios de colaboración administrativa	0.00	0.00	0.00
53200	APORTACIONES	0.00	0.00	0.00
53210	Aportaciones de la federación a entidades federativas y municipios	0.00	0.00	0.00
53210 1	Aportaciones de la Federación a las entidades federativas	0.00	0.00	0.00
53210 2	Aportaciones de la Federación a municipios	0.00	0.00	0.00
53210 3	Aportaciones previstas en leyes y decretos al sistema de protección social	0.00	0.00	0.00
53210 4	Aportaciones previstas en leyes y decretos compensatorios a entidades federativas y municipios	0.00	0.00	0.00
53220	Aportaciones de las entidades federativas a los municipios	0.00	0.00	0.00
53220 1	Aportaciones de las entidades federativas a los municipios	0.00	0.00	0.00
53300	CONVENIOS	0.00	0.00	0.00
53310	Convenios de reasignación	0.00	0.00	0.00
53310 1	Convenios de reasignación	0.00	0.00	0.00
53320	Convenios de descentralización y otros	0.00	0.00	0.00
53320 1	Convenios de descentralización	0.00	0.00	0.00
53320 2	Otros convenios	0.00	0.00	0.00
54000	INTERESES, COMISIONES Y OTROS GASTOS DE LA DEUDA PÚBLICA	0.00	0.00	0.00
54100	INTERESES DE LA DEUDA PÚBLICA	0.00	0.00	0.00
54110	Intereses de la deuda pública interna	0.00	0.00	0.00
54110 1	Intereses de la deuda interna con instituciones de crédito	0.00	0.00	0.00
54110 2	Intereses derivados de la colocación de títulos y valores	0.00	0.00	0.00
54110 3	Intereses por arrendamientos financieros nacionales	0.00	0.00	0.00
54120	Intereses de la deuda pública externa	0.00	0.00	0.00
54120 1	Intereses de la deuda externa con instituciones de crédito	0.00	0.00	0.00
54120 2	Intereses de la deuda con organismos financieros internacionales	0.00	0.00	0.00
54120 3	Intereses de la deuda bilateral	0.00	0.00	0.00
54120 4	Intereses derivados de la colocación de títulos y valores en el exterior	0.00	0.00	0.00
54120 5	Intereses por arrendamientos financieros internacionales	0.00	0.00	0.00
54200	COMISIONES DE LA DEUDA PÚBLICA	0.00	0.00	0.00
54210	Comisiones de la deuda pública interna	0.00	0.00	0.00
54210 1	Comisiones de la deuda pública interna	0.00	0.00	0.00
54220	Comisiones de la deuda pública externa	0.00	0.00	0.00
54220 1	Comisiones de la deuda pública externa	0.00	0.00	0.00
54300	GASTOS DE LA DEUDA PÚBLICA	0.00	0.00	0.00
54310	Gastos de la deuda pública interna	0.00	0.00	0.00
54310 1	Gastos de la deuda pública interna	0.00	0.00	0.00
54320	Gastos de la deuda pública externa	0.00	0.00	0.00
54320 1	Gastos de la deuda pública externa	0.00	0.00	0.00
54400	COSTO POR COBERTURAS	0.00	0.00	0.00
54410	Costo por coberturas	0.00	0.00	0.00
54410 1	Costo por coberturas	0.00	0.00	0.00
54500	APOYOS FINANCIEROS	0.00	0.00	0.00
54510	Apoys financieros a intermediarios	0.00	0.00	0.00
54510 1	Apoys financieros a intermediarios	0.00	0.00	0.00
54520	Apoys financieros a ahorradores y deudores del sistema financiero nacional	0.00	0.00	0.00
54520 1	Apoys financieros a ahorradores y deudores del sistema financiero nacional	0.00	0.00	0.00
55000	OTROS GASTOS Y PÉRDIDAS EXTRAORDINARIAS	0.00	0.00	0.00
55100	ESTIMACIONES, DEPRECIACIONES, DETERIOROS, OBSOLESCENCIA Y AMORTIZACIONES	0.00	0.00	0.00
55110	Estimaciones por pérdida o deterioro de activos circulantes	0.00	0.00	0.00
55120	Estimaciones por pérdida o deterioro de activo no circulante	0.00	0.00	0.00
55130	Depreciación de bienes inmuebles	0.00	0.00	0.00
55140	Depreciación de infraestructura	0.00	0.00	0.00
55150	Depreciación de bienes muebles	0.00	0.00	0.00
55160	Deterioro de los activos biológicos	0.00	0.00	0.00
55170	Amortización de activos intangibles	0.00	0.00	0.00
55180	Disminución de bienes por pérdida, obsolescencia y deterioro	0.00	0.00	0.00
55200	PROVISIONES	0.00	0.00	0.00
55210	Provisiones de pasivos a corto plazo	0.00	0.00	0.00
55220	Provisiones de pasivos a largo plazo	0.00	0.00	0.00
55300	DISMINUCIÓN DE INVENTARIOS	0.00	0.00	0.00
55310	Disminución de inventarios de mercancías para venta	0.00	0.00	0.00
55320	Disminución de inventarios de mercancías terminadas	0.00	0.00	0.00
55330	Disminución de inventarios de mercancías en proceso de elaboración	0.00	0.00	0.00
55340	Disminución de inventarios de materias primas, materiales y suministros para producción	0.00	0.00	0.00
55350	Disminución de almacén de materiales y suministros de consumo	0.00	0.00	0.00

OPD MUNICIPAL INSTITUTO MUNICIPAL DE LAS MUJERES DE TENAMAXTLÁN
ESTADO DE ACTIVIDADES
DEL 1 DE ENERO AL 31 DE DICIEMBRE DE 2022

CTA.	CONCEPTO	2022	2021
55400	AUMENTO POR INSUFICIENCIA DE ESTIMACIONES POR PÉRDIDA O DETERIORO U OBSOLESCENCIA	0.00	0.00
55410	Aumento por insuficiencia de estimaciones por pérdida o deterioro u obsolescencia	0.00	0.00
55500	AUMENTO POR INSUFICIENCIA DE PROVISIONES	0.00	0.00
55510	Aumento por insuficiencia de provisiones	0.00	0.00
55900	OTROS GASTOS	0.00	0.00
55910	Gastos de ejercicios anteriores	0.00	0.00
55920	Pérdidas por responsabilidades	0.00	0.00
55930	Bonificaciones y descuentos otorgados	0.00	0.00
55940	Diferencias por tipo de cambio negativas	0.00	0.00
55950	Diferencias de cotizaciones negativas en valores negociables	0.00	0.00
55960	Resultado por posición monetaria	0.00	0.00
55970	Pérdidas por participación patrimonial	0.00	0.00
55980	Diferencias por reestructuración de deuda pública negativas	0.00	0.00
55990	Otros gastos varios	0.00	0.00
56000	INVERSIÓN PÚBLICA	0.00	0.00
56100	INVERSIÓN PÚBLICA NO CAPITALIZABLE	0.00	0.00
56110	Construcción en bienes no capitalizables	0.00	0.00
TOTAL DE GASTOS Y OTRAS PERDIDAS		795,902.88	475,709.60
RESULTADO DEL EJERCICIO (AHORRO/DESAHORRO)		68,198.10	17,290.40

Yo, el Director de este Organismo, declaramos que los estados financieros y sus notas, son razonablemente correctos y son responsabilidad del emisor.



Paula Lizette Cueva Delgado



PAULA LIZETTE CUEVA DELGADILLO
DIRECTORA

OPD MUNICIPAL INSTITUTO MUNICIPAL DE LAS MUJERES DE TENAMAXTLÁN
ESTADO E INFORME ANALÍTICO DE LA DEUDA PÚBLICA Y OTROS PASIVOS
DEL 1 DE ENERO AL 31 DE DICIEMBRE DE 2022

Denominación de la deuda pública y otros pasivos	Saldo al 1° de enero de 2022	Disposiciones del periodo	Amortizaciones del periodo	Revaluaciones, reclasificaciones y otros ajustes	Saldo del periodo	Pago de intereses del periodo	Pago de comisiones y demás costos asociados durante el periodo
Deuda Pública							
Corto Plazo	0.00	0.00	0.00	0.00	0.00	0.00	0.00
Instituciones de Crédito	0.00	0.00	0.00	0.00	0.00	0.00	0.00
Títulos y Valores	0.00	0.00	0.00	0.00	0.00	0.00	0.00
Arrendamiento Financiero	0.00	0.00	0.00	0.00	0.00	0.00	0.00
Largo Plazo	0.00	0.00	0.00	0.00	0.00	0.00	0.00
Instituciones de Crédito	0.00	0.00	0.00	0.00	0.00	0.00	0.00
Títulos y Valores	0.00	0.00	0.00	0.00	0.00	0.00	0.00
Arrendamiento Financiero	0.00	0.00	0.00	0.00	0.00	0.00	0.00
Otros Pasivos	1,081.07				4,319.58		
Total de la Deuda Pública y Otros Pasivos	1,081.07	0.00	0.00	0.00	4,319.58	0.00	0.00

Denominación de la deuda pública y otros pasivos	Saldo al 1° de enero de 2022	Disposiciones del periodo	Amortizaciones del periodo	Revaluaciones, reclasificaciones y otros ajustes	Saldo del periodo	Pago de intereses del periodo	Pago de comisiones y demás costos asociados durante el periodo
Deuda Contingente							
1.- NO APLICA	\$0.00	\$0.00	\$0.00	\$0.00	0.00	\$0.00	\$0.00
2.-					0.00		
3.-					0.00		
4.-					0.00		
5.-					0.00		
SUMA	0.00	0.00	0.00	0.00	0.00	0.00	0.00

Denominación de la deuda pública y otros pasivos	Saldo al 1° de enero de 2022	Disposiciones del periodo	Amortizaciones del periodo	Revaluaciones, reclasificaciones y otros ajustes	Saldo del periodo	Pago de intereses del periodo	Pago de comisiones y demás costos asociados durante el periodo
Valor de Instrumentos Bonos Cupón Cero							
1.- NO APLICA	\$0.00	\$0.00	\$0.00	\$0.00	0.00	\$0.00	\$0.00
2.-					0.00		
3.-					0.00		
4.-					0.00		
5.-					0.00		
SUMA	0.00	0.00	0.00	0.00	0.00	0.00	0.00

Obligaciones a corto plazo	Monto contratado	Plazo pactado	Tasa de Interés	Comisiones y costos relacionados	Tasa afectiva
Obligaciones a Corto Plazo					
1.-					
2.-					
3.-					
4.-					
5.-					
SUMA	0.00			0.00	

Bajo protesta de decir verdad declaramos que los Estados Financieros y sus Notas son razonablemente correctos y responsabilidad del emisor.

Paula Lizette Cueva D.
 PAULA LIZETTE CUEVA DELGADILLO
 DIRECTORA



000005

CONCEPTO		No. 1			
TIPO DE OBLIGACIÓN: 1 .- Institución de crédito					
NOMBRE DEL ACREEDOR: NO APLICA					
MONTO DISPUESTO:		\$0.00		FECHA DE INICIO:	1 de diciembre de 2022
				FECHA DE VENCIMIENTO:	30 de diciembre de 2022
SALDO AL 1° DE ENERO DE 2022 A CORTO PLAZO:				\$0.00	
SALDO AL 1° DE ENERO DE 2022 A LARGO PLAZO:				\$0.00	
OBLIGACIONES A LARGO PLAZO					
CONCEPTO	DISPOSICIÓN	AMORTIZACIÓN	REVALUACIONES	INTERÉS	COMISIONES
Largo Plazo	0.00	0.00	0.00	0.00	0.00
OBLIGACIONES A CORTO PLAZO					
MES	DISPOSICIÓN	AMORTIZACIÓN	REVALUACIONES	INTERÉS	COMISIONES
ENERO					
FEBRERO					
MARZO					
ABRIL					
MAYO					
JUNIO					
JULIO					
AGOSTO					
SEPTIEMBRE					
OCTUBRE					
NOVIEMBRE					
DICIEMBRE	0.00	0.00	0.00	0.00	0.00
SUMA	0.00	0.00	0.00	0.00	0.00

000006

OPD MUNICIPAL INSTITUTO MUNICIPAL DE LAS MUJERES DE TENAMAXTLÁN
INFORME ANALÍTICO DE OBLIGACIONES DIFERENTES DE FINANCIAMIENTO
DEL 1 DE ENERO AL 31 DE DICIEMBRE DE 2022

Denominación de las obligaciones diferentes de financiamiento	Fecha del contrato	Fecha de Inicio de operaciones del proyecto	Fecha de vencimiento	Monto de la inversión pactado	Plazo pactado	Monto promedio mensual del pago de la contraprestación	Monto promedio mensual del pago de la contraprestación correspondiente al pago de Inversión	Monto pagado de la inversión del periodo	Monto pagado de la inversión actualizado del periodo	Saldo pendiente por pagar de la inversión
Asociación Público Privadas				0.00		0.00	0.00	0.00	0.00	0.00
1.- NO APLICA	31/01/2022	31/12/2022	31/12/2022	0	31/12/2022	0	0	0	0	0.00
2.-										0.00
3.-										0.00
Otros Instrumentos				0.00		0.00	0.00	0.00	0.00	0.00
1.-										0.00
2.-										0.00
3.-										0.00
Total de Obligaciones Diferentes de Financiamiento				0.00		0.00	0.00	0.00	0.00	0.00

Bajo protesta de decir verdad declaramos que los Estados Financieros y sus Notas son razonablemente correctos y responsabilidad del emisor.


 PAULA LIZETTE CUEVA DELGADILLO
 DIRECTORA



000007

**OPD MUNICIPAL INSTITUTO MUNICIPAL DE LAS MUJERES DE TENAMAXTLÁN
INFORMATIVA DE PROVEEDORES
DEL 1 DE ENERO AL 31 DE DICIEMBRE DE 2022**

N°	PROVEEDOR Y/O PRESTADOR	R.F.C.	DOMICILIO	CIUDAD	CODIGO POSTAL	FUENTE DE FINANCIAMIENTO	ORIGEN DEL RECURSO POR CUENTA BANCARIA	FORMA DE PAGO	DESCRIPCIÓN DEL GASTO	IMPORTE	FECHA DE LA FACTURA	FOLIO DE FACTURA
1	NO APLICA				0					0	01/01/2022	0

Paula Lizette Cueva D.

**PAULA LIZETTE CUEVA DELGADILLO
DIRECTORA**

Bajo protesta de decir verdad declaramos que los Estados Financieros y sus Notas son razonablemente correctos y responsabilidad del emisor.



003008

OPD MUNICIPAL INSTITUTO MUNICIPAL DE LAS MUJERES DE TENAMAXTLÁN
INFORME SOBRE PASIVOS CONTINGENTES
DEL 1 DE ENERO AL 31 DE DICIEMBRE DE 2022

DESCRIPCIÓN	IMPORTE
NA	\$0.00
SUMA TOTAL	\$0.00

Paula Lizette Cueva D.

PAULA LIZETTE CUEVA DELGADILLO
DIRECTORA



Bajo protesta de decir verdad declaramos que los Estados Financieros y sus Notas son razonablemente correctos y
responsabilidad del emisor.



000009

OPD MUNICIPAL INSTITUTO MUNICIPAL DE LAS MUJERES DE TENAMAXTLÁN
ESTADO DE VARIACIÓN DE LA HACIENDA PÚBLICA
DEL 1 DE ENERO AL 31 DE DICIEMBRE DE 2022

CONCEPTO	Hacienda pública/patrimonio contribuido	Hacienda pública/patrimonio generado de ejercicios anteriores	Hacienda pública/patrimonio generado del ejercicio	Exceso o insuficiencia en la actualización de la Hacienda pública/patrimonio	TOTAL
Hacienda pública / patrimonio contribuido neto de 2021	0.00				0.00
Aportaciones	0.00				0.00
Donaciones de capital	0.00				0.00
Actualización de la hacienda pública/patrimonio	0.00				0.00
Hacienda pública / patrimonio generado neto de 2021		366.69	17,290.40		17,657.09
Resultados del ejercicio (ahorro/desahorro)			17,290.40		17,290.40
Resultados de ejercicios anteriores		366.69			366.69
Revalúos		0.00			0.00
Reservas		0.00			0.00
Rectificaciones de resultados de ejercicios anteriores		0.00			0.00
Exceso o insuficiencia en la actualización de la Hacienda pública/patrimonio neto 2021				0.00	0.00
Resultado por posición monetaria				0.00	0.00
Resultado por tenencia de activos no monetarios				0.00	0.00
Hacienda pública / patrimonio neto final de 2021	0.00	366.69	17,290.40	0.00	17,657.09
Cambios en la hacienda pública/patrimonio contribuido neto de 2022	0.00				0.00
Aportaciones	0.00				0.00
Donaciones de capital	0.00				0.00
Actualización de la hacienda pública/patrimonio	0.00				0.00
Variaciones de la hacienda pública/patrimonio generado neto de 2022		17,290.40	50,907.70		68,198.10
Resultados del ejercicio (ahorro/desahorro)			68,198.10		68,198.10
Resultados de ejercicios anteriores		17,290.40	-17,290.40		0.00
Revalúos			0.00		0.00
Reservas			0.00		0.00
Rectificaciones de resultados de ejercicios anteriores			0.00		0.00
Cambios en el exceso o insuficiencia en la actualización de la hacienda pública/patrimonio neto de 2022				0.00	0.00
Resultados por posición monetaria				0.00	0.00
Resultados por terceros de activos no monetarios				0.00	0.00
Hacienda pública/patrimonio neto final de 2022	0.00	17,657.09	68,198.10	0.00	85,855.19

Bajo la fe de la verdad declaramos que los estados financieros y sus notas, son razonablemente correctos y son responsabilidad del emisor.



PAULA LIZETTE CUEVA DELGADILLO

DIRECTORA



2020

OPD MUNICIPAL INSTITUTO MUNICIPAL DE LAS MUJERES DE TENAMAXTLÁN
ESTADO DE FLUJOS DE EFECTIVO
DEL 1 DE ENERO AL 31 DE DICIEMBRE DE 2022

CONCEPTO	2022	2021
Flujos de efectivo de las actividades de operación		
Origen	867,339.49	0.00
Impuestos	0.00	0.00
Cuotas y aportaciones de seguridad social	0.00	0.00
Contribuciones de mejoras	0.00	0.00
Derechos	0.00	0.00
Productos	0.00	0.00
Aprovechamientos	0.00	0.00
Ingresos por venta de bienes y prestación servicios	4.98	0.00
Participaciones, aportaciones, convenios, incentivos derivados de la colaboración fiscal y fondos distintos de	0.00	0.00
Transferencias, asignaciones, subsidios y subvenciones, y pensiones y jubilaciones	864,096.00	0.00
Otros orígenes de operación	3,238.51	0.00
Aplicación	795,902.88	0.00
Servicios personales	476,276.98	0.00
Materiales y suministros	23,322.25	0.00
Servicios generales	296,303.65	0.00
Transferencias internas y asignaciones al sector público	0.00	0.00
Transferencias al resto del sector público	0.00	0.00
Subsidios y subvenciones	0.00	0.00
Ayudas sociales	0.00	0.00
Pensiones y jubilaciones	0.00	0.00
Transferencias a fideicomisos, mandatos y contratos análogos	0.00	0.00
Transferencias a la seguridad social	0.00	0.00
Donativos	0.00	0.00
Transferencias al exterior	0.00	0.00
Participaciones	0.00	0.00
Aportaciones	0.00	0.00
Convenios	0.00	0.00
Otros aplicaciones de operación	0.00	0.00
Flujos netos de efectivo por actividades de operación	71,436.61	0.00
Flujos de efectivo de las actividades de inversión		
Origen	0.00	0.00
Bienes inmuebles, infraestructura y construcciones en proceso	0.00	0.00
Bienes muebles	0.00	0.00
Otros Orígenes de inversión	0.00	0.00
Aplicación	32,530.40	0.00
Bienes inmuebles, infraestructura y construcciones en proceso	0.00	0.00
Bienes muebles	32,000.00	0.00
Otras aplicaciones de inversión	530.40	0.00
Flujos netos de efectivo por actividades de inversión	-32,530.40	0.00
Flujo de efectivo de las actividades de financiamiento		
Origen	0.00	0.00
Endeudamiento neto	0.00	0.00
Interno	0.00	0.00
Externo	0.00	0.00
Otros orígenes de financiamiento	0.00	0.00
Aplicación	0.00	0.00
Servicios de la deuda	0.00	0.00
Interno	0.00	0.00
Externo	0.00	0.00
Otras aplicaciones de financiamiento	0.00	0.00
Flujos netos de efectivo por actividades de financiamiento	0.00	0.00
Incremento/disminución neta en el efectivo y equivalentes al efectivo	38,906.21	0.00
Efectivo y equivalentes al efectivo al inicio del ejercicio	0.96	0.96
Efectivo y equivalentes al efectivo al final del ejercicio	38,907.17	0.96

Verdad declaramos que los estados financieros y sus notas, son razonablemente correctos y son responsabilidad del emisor.


LIZETTE CUEVA DELGADILLO
 DIRECTORA



000011

**OPD MUNICIPAL INSTITUTO MUNICIPAL DE LAS MUJERES DE
TENAMAXTLÁN
NOTAS A LOS ESTADOS FINANCIEROS
DE DESGLOSE
DEL 1 DE ENERO AL 31 DE DICIEMBRE DE 2022**

Mat.	Cuenta	Nombre de la cuenta	DEUDOR	ACREEDOR	DEUDOR	ACREEDOR	DEUDOR	ACREEDOR
3	1111-01-01	CAJA REVOLVENTE	\$0.00	\$0.00	\$16,794.02	\$990.11	\$15,793.91	\$0.00
3	1112-01-01	BANCO BEVA 09032	\$0.96	\$0.00	\$664,094.00	\$641,022.15	\$23,071.85	\$0.00
3	1112-01-02	BEVA 8733	\$0.00	\$0.00	\$17,022.01	\$16,993.58	\$28.43	\$0.00
3	1112-01-03	BEVA 8246	\$0.00	\$0.00	\$200,004.97	\$200,002.97	\$2.00	\$0.00
3	1122-79-01	Otros Ingresos, Intereses Ganados de Títulos, Valores y demas Instrumentos Financieros	\$0.00	\$0.00	\$4.98	\$4.98	\$0.00	\$0.00
<p>La cuenta de bancos esta debidamente conciliada la cual es confiable para la toma de desiciones.</p>								
	1122-81	Transferencias y Asignaciones	\$0.00	\$0.00	\$564,096.00	\$564,096.00	\$0.00	\$0.00
	1241-1-8111	MUEBLES DE OFICINA Y ESTANTERIA	\$0.00	\$0.00	\$16,862.00	\$0.00	\$16,862.00	\$0.00
	1241-3-8151	EQUIPO DE COMPUTO DE LA TECNOLOGIA DE LA INFORMACI	\$13,247.20	\$0.00	\$15,138.00	\$0.00	\$28,385.20	\$0.00
	1251-8911	Software	\$0.00	\$0.00	\$530.40	\$0.00	\$530.40	\$0.00
	1259-01-01	Software	\$5,490.00	\$0.00	\$0.00	\$0.00	\$5,490.00	\$0.00
	2111-1-1131	Sueldos base al personal permanente	\$0.00	\$0.00	\$147,961.88	\$147,961.88	\$0.00	\$0.00
	2111-2-1221	Sueldos base al personal eventual	\$0.00	\$0.00	\$274,387.08	\$274,387.08	\$0.00	\$0.00
	2111-3-1321	Primas de vacaciones, dominical y gratificación de fin de año	\$0.00	\$0.00	\$53,928.02	\$53,928.02	\$0.00	\$0.00
	2112-1-000001	BBVA	\$0.00	\$0.00	\$252.82	\$252.82	\$0.00	\$0.00
	2112-1-000002	TELEFONOS DE MEXICO S.A.B. DE C.V.	\$0.00	\$0.00	\$3,227.00	\$3,227.00	\$0.00	\$0.00
	2112-1-000003	CFE SUMINISTRADOR DE SERVICIOS BASICOS	\$0.00	\$0.00	\$1,186.00	\$1,186.00	\$0.00	\$0.00
	2112-1-000009	PREMIUM RESTAURANT BRANDS S. DE R.L. DE C.V.	\$0.00	\$0.00	\$447.00	\$447.00	\$0.00	\$0.00
	2112-1-000015	ANNEL GRAJEDA GOVEA	\$0.00	\$0.00	\$800.00	\$800.00	\$0.00	\$0.00
	2112-1-000024	LUIS HUMBERTO MARTINEZ MORELOS	\$0.00	\$0.00	\$783.00	\$783.00	\$0.00	\$0.00
	2112-1-000033	NARCISO ADRIAN SANTANA SANTANA	\$0.00	\$0.00	\$1,233.08	\$1,233.08	\$0.00	\$0.00
	2112-1-000051	Miguel Angel Perez Cobian	\$0.00	\$0.00	\$52,000.00	\$52,000.00	\$0.00	\$0.00
	2112-1-000052	OCTAVIO CAYETANO SUAREZ JARAMILLO	\$0.00	\$0.00	\$52,000.00	\$52,000.00	\$0.00	\$0.00
	2112-1-000053	MARIA DE LA LUZ PEREZ DE SANTIAGO	\$0.00	\$0.00	\$560.00	\$560.00	\$0.00	\$0.00
	2112-1-000054	MARIAN DEL ROSARIO ESPARZA PARTIDA	\$0.00	\$0.00	\$748.20	\$748.20	\$0.00	\$0.00
	2112-1-000055	GERARDO RODRIGUEZ CONTRERAS	\$0.00	\$0.00	\$1,476.00	\$1,476.00	\$0.00	\$0.00
	2112-1-000056	MARIA DE LA LUZ COVARRUBIAS HERNANDEZ	\$0.00	\$0.00	\$835.20	\$835.20	\$0.00	\$0.00
	2112-1-000057	BERNARDO MARTIN HERNANDEZ	\$0.00	\$0.00	\$0,000.00	\$0,000.00	\$0.00	\$0.00
	2112-1-000058	GASOLINERA TENAMAXTLAN	\$0.00	\$0.00	\$1,200.00	\$1,200.00	\$0.00	\$0.00
	2112-1-000059	EDEN FLORES FELAYO	\$0.00	\$0.00	\$2,330.00	\$2,330.00	\$0.00	\$0.00
	2112-1-000060	COMBUSTIBLES DE C OCUILA SA DE CV	\$0.00	\$0.00	\$500.06	\$500.06	\$0.00	\$0.00
	2112-1-000061	ELISA ANABEL CONTRERAS OCEGUERA	\$0.00	\$0.00	\$536.80	\$536.80	\$0.00	\$0.00
	2112-1-2111	Materiales, útiles y equipos menores de oficina	\$0.00	\$0.00	\$11,790.25	\$11,790.25	\$0.00	\$0.00
	2112-1-2121	Materiales y útiles de impresión y reproducción	\$0.00	\$0.00	\$4,000.00	\$4,000.00	\$0.00	\$0.00
	2112-1-2211	Productos alimenticios para personas	\$0.00	\$0.00	\$832.00	\$832.00	\$0.00	\$0.00
	2112-1-2611	Combustibles, lubricantes y aditivos	\$0.00	\$0.00	\$500.00	\$500.00	\$0.00	\$0.00
	2112-1-2721	Frendas de seguridad y protección personal	\$0.00	\$0.00	\$4,300.00	\$4,300.00	\$0.00	\$0.00
	2112-1-2941	Refacciones y accesorios menores de equipo de cómputo y tecnologías de la información	\$0.00	\$0.00	\$700.00	\$700.00	\$0.00	\$0.00
	2112-1-3111	Energía eléctrica	\$0.00	\$0.00	\$1,034.00	\$1,034.00	\$0.00	\$0.00

000012

2112-1-3141	Teléfono tradicional	\$0.00	\$0.00	\$1,226.00	\$1,226.00	\$0.00	\$0.00
2112-1-3221	Arrendamiento de edificios	\$0.00	\$0.00	\$68,000.00	\$68,000.00	\$0.00	\$0.00
2112-1-3311	Servicios legales, de contabilidad, auditoría y relacionados	\$0.00	\$0.00	\$50,000.00	\$50,000.00	\$0.00	\$0.00
2112-1-3411	Servicios financieros y bancarios	\$0.00	\$0.00	\$1,217.25	\$1,217.25	\$0.00	\$0.00
2112-1-3751	Viajes en el país	\$0.00	\$0.00	\$3,430.84	\$3,430.84	\$0.00	\$0.00
2112-1-3821	Gastos de orden social y cultural	\$0.00	\$0.00	\$20,741.40	\$20,741.40	\$0.00	\$0.00
2112-1-3951	Penas, multas, accesorios y actualizaciones	\$0.00	\$0.00	\$22,559.00	\$22,559.00	\$0.00	\$0.00
2112-2-5111	Muebles de oficina y estantería	\$0.00	\$0.00	\$16,562.00	\$16,562.00	\$0.00	\$0.00
2112-2-5151	Equipo de cómputo y de tecnología de la información	\$0.00	\$0.00	\$15,138.00	\$15,138.00	\$0.00	\$0.00
2112-2-5911	Software	\$0.00	\$0.00	\$530.40	\$530.40	\$0.00	\$0.00
2117-01-01	Retenciones y contribuciones para pagar a cp	\$0.00	\$1,081.07	\$17,043.00	\$20,261.51	\$0.00	\$4,319.55
2117-3951	Impuesto sobre nóminas y otros que se derivan de una relación laboral	\$0.00	\$0.00	\$4,060.00	\$4,060.00	\$0.00	\$0.00
3210-2021	RESULTADO DEL EJERCICIO 2021	\$0.00	\$17,657.09	\$17,657.09	\$0.00	\$0.00	\$0.00
3220-2021	RESULTADO DE EJERCICIOS ANTERIORES 2021	\$0.00	\$0.00	\$0.00	\$17,657.09	\$0.00	\$17,657.09
4221-01-01	TRANSF INTERNAS Y ASIGNACIONES AL SECTOR PUBLICO	\$0.00	\$0.00	\$0.00	\$664,096.00	\$0.00	\$664,096.00
4221-02-01	PROGRAMA DE FORTALECIMIENTO A LA TRANSVERSALIDAD DE LA PERSPECTIVA DE GENERO 2022	\$0.00	\$0.00	\$0.00	\$200,000.00	\$0.00	\$200,000.00
4311-01-01	INTERESES GANADOS DE VALORES, CRED. BONOS Y OTROS	\$0.00	\$0.00	\$0.00	\$4.98	\$0.00	\$4.98
5111-1131	Sueldos base al personal permanente	\$0.00	\$0.00	\$147,561.88	\$0.00	\$147,561.88	\$0.00
5111-1221	Sueldos base al personal eventual	\$0.00	\$0.00	\$274,367.06	\$0.00	\$274,367.06	\$0.00
5111-1321	Primas de vacaciones, dominical y gratificación de fin de año	\$0.00	\$0.00	\$63,928.02	\$0.00	\$63,928.02	\$0.00
5121-2111	Materiales, útiles y equipos menores de oficina	\$0.00	\$0.00	\$11,790.25	\$0.00	\$11,790.25	\$0.00
5121-2121	Materiales y útiles de impresión y reproducción	\$0.00	\$0.00	\$4,000.00	\$0.00	\$4,000.00	\$0.00
5122-2211	Productos alimenticios para personas	\$0.00	\$0.00	\$832.00	\$0.00	\$832.00	\$0.00
5126-2611	Combustibles, lubricantes y aditivos	\$0.00	\$0.00	\$1,700.00	\$0.00	\$1,700.00	\$0.00
5127-2721	Frendas de seguridad y protección personal	\$0.00	\$0.00	\$4,300.00	\$0.00	\$4,300.00	\$0.00
5129-2941	Refacciones y accesorios menores de equipo de cómputo y tecnologías de la información	\$0.00	\$0.00	\$700.00	\$0.00	\$700.00	\$0.00
5131-3111	Energía eléctrica	\$0.00	\$0.00	\$2,220.00	\$0.00	\$2,220.00	\$0.00
5131-3141	Teléfono tradicional	\$0.00	\$0.00	\$6,453.00	\$0.00	\$6,453.00	\$0.00
5131-3171	Servicios de acceso de Internet, redes y procesamiento de información	\$0.00	\$0.00	\$3,000.00	\$0.00	\$3,000.00	\$0.00
5132-3221	Arrendamiento de edificios	\$0.00	\$0.00	\$68,000.00	\$0.00	\$68,000.00	\$0.00
5133-3311	Servicios legales, de contabilidad, auditoría y relacionados	\$0.00	\$0.00	\$154,000.00	\$0.00	\$154,000.00	\$0.00
5134-3411	Servicios financieros y bancarios	\$0.00	\$0.00	\$1,570.07	\$0.00	\$1,570.07	\$0.00
5137-3751	Viajes en el país	\$0.00	\$0.00	\$12,081.98	\$0.00	\$12,081.98	\$0.00
5138-3821	Gastos de orden social y cultural	\$0.00	\$0.00	\$22,359.60	\$0.00	\$22,359.60	\$0.00
5139-3951	Penas, multas, accesorios y actualizaciones	\$0.00	\$0.00	\$22,559.00	\$0.00	\$22,559.00	\$0.00
5139-3961	Impuesto sobre nóminas y otros que se derivan de una relación laboral	\$0.00	\$0.00	\$4,060.00	\$0.00	\$4,060.00	\$0.00



Paula Lizette Cueva

**PAULA LIZETTE CUEVA
DELGADILLO**

DIRECTORA



Bajo protesta de decir verdad declaramos que los Estados Financieros y sus Notas son razonablemente correctos y responsabilidad del emisor.

OPD MUNICIPAL INSTITUTO MUNICIPAL DE LAS MUJERES DE TENAMAXTLÁN
CONCILIACIÓN ENTRE LOS INGRESOS PRESUPUESTARIOS Y CONTABLES
DEL 1 DE ENERO AL 31 DE DICIEMBRE DE 2022

CONCEPTO	IMPORTE
1. Total de ingresos presupuestarios	864,096.00
2. Ingresos contables no presupuestarios	4.98
2.1 Ingresos financieros	4.98
2.2 Incremento por variaciones de inventarios	0.00
2.3 Disminución del exceso de estimación por pérdida o deterioro u obsolescencia	0.00
2.4 Disminución del exceso de provisiones	0.00
2.5 Otros ingresos y beneficios varios	0.00
2.6 Otros ingresos contables no presupuestarios	0.00
3. Ingresos presupuestarios no contables	0.00
3.1 Aprovechamientos patrimoniales	0.00
3.2 Ingresos derivados de financiamientos	0.00
3.3 Otros ingresos presupuestarios no contables	0.00
4. Total de ingresos contables	864,100.98

Bajo protesta de decir verdad declaramos que los estados financieros y sus notas, son razonablemente correctos y son responsabilidad del emisor.



Lizette Cueva D.

LIZETTE CUEVA DELGADILLO
DIRECTORA



000013

OPD MUNICIPAL INSTITUTO MUNICIPAL DE LAS MUJERES DE TENAMAXTLAN
CONCILIACIÓN ENTRE LOS EGRESOS PRESUPUESTARIOS Y LOS GASTOS CONTABLES
DEL 1 DE ENERO AL 31 DE DICIEMBRE DE 2022

CONCEPTO	IMPORTE
1. Total de egresos presupuestarios	828,433.28
2. Egresos presupuestarios no contables	32,530.40
2.1 Materias primas y materiales de producción y comercialización	0.00
2.2 Materiales y suministros	0.00
2.3 Mobiliario y equipo de administración	32,000.00
2.4 Mobiliario y equipo educacional y recreativo	0.00
2.5 Equipo e instrumental médico y de laboratorio	0.00
2.6 Vehículos y equipo de transporte	0.00
2.7 Equipo de defensa y seguridad	0.00
2.8 Maquinaria, otros equipos y herramientas	0.00
2.9 Activos biológicos	0.00
2.10 Bienes inmuebles	0.00
2.11 Activos intangibles	530.40
2.12 Obras públicas en bienes de dominio público	0.00
2.13 Obras públicas en bienes propios	0.00
2.14 Acciones y participaciones de capital	0.00
2.15 Compra de títulos y valores	0.00
2.16 Concesión de préstamos	0.00
2.17 Inversiones en fideicomisos, mandatos y otros análogos	0.00
2.18 Provisiones para contingencias y otras erogaciones especiales	0.00
2.19 Amortización de la deuda pública	0.00
2.20 Adeudos de ejercicios fiscales anteriores (ADEFAS)	0.00
2.21 Otros egresos presupuestales no contables	0.00
3. Gastos contables no presupuestales	0.00
3.1 Estimaciones, depreciaciones, deterioros, obsolescencias y amortizaciones	0.00
3.2 Previsiones	0.00
3.3 Disminución de inventarios	0.00
3.4 Aumento por insuficiencia de estimaciones por pérdida o deterioro u obsolescencias	0.00
3.5 Aumento por insuficiencia de provisiones	0.00
3.6 Otros gastos	0.00
3.7 Otros gastos contables no presupuestales	0.00
4. Total de gastos contables	795,902.88

Bajo protesta de decir verdad declaramos que los estados financieros y sus notas, son razonablemente correctos y son responsabilidad del



Paula Lizette Cueva D.

PAULA LIZETTE CUEVA DELGADILLO
DIRECTORA



000014

**OPD MUNICIPAL INSTITUTO MUNICIPAL DE LAS MUJERES DE
TENAMAXTLÁN
NOTAS A LOS ESTADOS FINANCIEROS
DE MEMORIA
(CUENTAS DE ORDEN)
DEL 1 DE ENERO AL 31 DE DICIEMBRE DE 2022**

Notas de Memoria (Cuentas de orden) .. Las cuentas de orden presupuestal representan los momentos contables del ejercicio 2021 en el cual se refleja el importe de las operaciones que afectan a la Ley de Ingresos y el presupuesto de Egresos del ejercicio presupuestario del ejercicio. 8100 LEY DE INGRESOS 8110 LEY DE INGRESOS ESTIMADA 8120 LEY DE INGRESOS POR EJECUTAR 8130 MODIFICACIONES A LA LEY DE INGRESOS ESTIMADA 8140 LEY DE INGRESOS DEVENGADA 8150 LEY DE INGRESOS RECAUDADA 8200 PRESUPUESTO DE EGRESOS 8210 PRESUPUESTO DE EGRESOS APROBADO 8220 PRESUPUESTO DE EGRESOS POR EJERCER 8230 MODIFICACIONES AL PRESUPUESTO DE EGRESOS APROBADO 8240 PRESUPUESTO DE EGRESOS COMPROMETIDO 8250 PRESUPUESTO DE EGRESOS DEVENGADO 8260 PRESUPUESTO DE EGRESOS EJERCIDO 8270 PRESUPUESTO DE EGRESOS PAGADO.



Lizette Cueva Delgadillo
**LIZETTE CUEVA
DELGADILLO
DIRECTORA**



Bajo protesta de decir verdad declaramos que los Estados Financieros y sus Notas son razonablemente correctos y responsabilidad del emisor.

000015

**OPD MUNICIPAL INSTITUTO MUNICIPAL DE LAS MUJERES DE
TENAMAXTLÁN
NOTAS A LOS ESTADOS FINANCIEROS
DE GESTIÓN ADMINISTRATIVA
DEL 1 DE ENERO AL 31 DE DICIEMBRE DE 2022**

x



Lizette Cueva D.

**LIZETTE CUEVA
DELGADILLO
DIRECTORA**



Bajo protesta de decir verdad declaramos que los Estados Financieros y sus
Notas son razonablemente correctos y responsabilidad del emisor.

000016

OPD MUNICIPAL INSTITUTO MUNICIPAL DE LAS MUJERES DE TENAMAXTLÁN
ESTADO ANALÍTICO DEL ACTIVO
DEL 1 DE ENERO AL 31 DE DICIEMBRE DE 2022

CONCEPTO	SALDO INICIAL	CARGO DEL PERIODO	ABONO DEL PERIODO	SALDO FINAL	VARIACIÓN PERIODO
Activo	18,738.16	1,794,536.38	1,723,099.77	90,174.77	71,
Activo circulante	0.96	1,762,005.98	1,723,099.77	38,907.17	38,
Efectivo y equivalentes	0.96	1,762,005.98	1,723,099.77	38,907.17	38,
Derechos a recibir efectivo o equivalentes	0.00	0.00	0.00	0.00	
Derechos a recibir bienes o servicios	0.00	0.00	0.00	0.00	
Inventarios	0.00	0.00	0.00	0.00	
Almacenes	0.00	0.00	0.00	0.00	
Estimación por pérdida o deterioro de activos circulantes	0.00	0.00	0.00	0.00	
Otros activos circulantes	0.00	0.00	0.00	0.00	
Activo no circulante	18,737.20	32,530.40	0.00	51,267.60	32,
Inversiones financieras a largo plazo	0.00	0.00	0.00	0.00	
Derechos a recibir efectivo o equivalentes a largo plazo	0.00	0.00	0.00	0.00	
Bienes inmuebles, infraestructura y construcciones en proceso	0.00	0.00	0.00	0.00	
Bienes muebles	13,247.20	32,000.00	0.00	45,247.20	32,
Activos intangibles	5,490.00	530.40	0.00	6,020.40	
Depreciación, deterioro y amortización acumulada de bienes	0.00	0.00	0.00	0.00	
Activos diferidos	0.00	0.00	0.00	0.00	
Estimación por pérdida o deterioro de activos no circulantes	0.00	0.00	0.00	0.00	
Otros activos no circulantes	0.00	0.00	0.00	0.00	

Bajo protesta de decir verdad declaramos que los estados financieros y sus notas, son razonablemente correctos y son responsabilidad



LIZETTE CUEVA DELGADILLO

DIRECTORA



000017

OPD MUNICIPAL INSTITUTO MUNICIPAL DE LAS MUJERES DE TENAMAXTLÁN
ESTADO ANALÍTICO DE INGRESOS
DEL 1 DE ENERO AL 31 DE DICIEMBRE DE 2022

RUBRO DE INGRESOS	INGRESO					DIFERENCIA
	ESTIMADO	AMPLIACIÓN Y REDUCCIÓN	MODIFICADO	DEVENGADO	RECAUDADO	
Impuestos	0.00	0.00	0.00	0.00	0.00	0.00
Impuestos sobre los ingresos	0.00	0.00	0.00	0.00	0.00	0.00
Impuestos sobre patrimonio	0.00	0.00	0.00	0.00	0.00	0.00
Impuestos sobre la producción, el consumo y las transacciones	0.00	0.00	0.00	0.00	0.00	0.00
Impuestos al comercio exterior	0.00	0.00	0.00	0.00	0.00	0.00
Impuestos sobre nóminas y asimilables	0.00	0.00	0.00	0.00	0.00	0.00
Impuestos ecológicos	0.00	0.00	0.00	0.00	0.00	0.00
Accesorios	0.00	0.00	0.00	0.00	0.00	0.00
Otros impuestos	0.00	0.00	0.00	0.00	0.00	0.00
Impuestos no comprendidos en la ley de ingresos vigente, causados en ejercicios fiscales anteriores pendientes de liquidar o pago	0.00	0.00	0.00	0.00	0.00	0.00
Cuotas y aportaciones de seguridad social	0.00	0.00	0.00	0.00	0.00	0.00
Aportaciones para fondos de vivienda	0.00	0.00	0.00	0.00	0.00	0.00
Cuotas para la seguridad social	0.00	0.00	0.00	0.00	0.00	0.00
Cuotas de ahorro para el retiro	0.00	0.00	0.00	0.00	0.00	0.00
Otras cuotas y aportaciones para la seguridad social	0.00	0.00	0.00	0.00	0.00	0.00
Accesorios de cuotas y aportaciones de seguridad social	0.00	0.00	0.00	0.00	0.00	0.00
Contribuciones de mejora	0.00	0.00	0.00	0.00	0.00	0.00
Contribuciones de mejoras por obras públicas	0.00	0.00	0.00	0.00	0.00	0.00
Contribuciones de mejoras no comprendidas en la ley de ingresos vigente, causadas en ejercicios fiscales anteriores pendientes de liquidación o pago	0.00	0.00	0.00	0.00	0.00	0.00
Derechos	0.00	0.00	0.00	0.00	0.00	0.00
Derechos por el uso, goce, aprovechamiento o explotación de bienes de dominio público	0.00	0.00	0.00	0.00	0.00	0.00
Derecho a los hidrocarburos (derogado)	0.00	0.00	0.00	0.00	0.00	0.00
Derechos por prestación de servicios	0.00	0.00	0.00	0.00	0.00	0.00
Otros derechos	0.00	0.00	0.00	0.00	0.00	0.00
Accesorios	0.00	0.00	0.00	0.00	0.00	0.00
Derechos no comprendidos en la ley de ingresos vigente, causados en ejercicios fiscales anteriores pendientes de liquidación o pago	0.00	0.00	0.00	0.00	0.00	0.00
Productos	0.00	0.00	0.00	0.00	0.00	0.00
Productos	0.00	0.00	0.00	0.00	0.00	0.00
Productos de capital (derogado)	0.00	0.00	0.00	0.00	0.00	0.00
Productos no comprendidos en la ley de ingresos vigente, causados en ejercicios fiscales anteriores pendientes de liquidación o pago	0.00	0.00	0.00	0.00	0.00	0.00
Aprovechamientos	0.00	0.00	0.00	0.00	0.00	0.00
Aprovechamientos	0.00	0.00	0.00	0.00	0.00	0.00
Aprovechamientos patrimoniales	0.00	0.00	0.00	0.00	0.00	0.00
Accesorios de aprovechamientos	0.00	0.00	0.00	0.00	0.00	0.00
Aprovechamientos no comprendidos en la ley de ingresos vigente, causados en ejercicios fiscales anteriores pendientes de liquidación o pago	0.00	0.00	0.00	0.00	0.00	0.00
Ingresos por venta de bienes, prestación de servicios y otros ingresos	0.00	4.98	4.98	0.00	4.98	4.98
Ingresos por venta de bienes y prestación de servicios de instituciones públicas de seguridad social	0.00	0.00	0.00	0.00	0.00	0.00
Ingresos por venta de bienes y prestación de servicios de empresas productivas del estado	0.00	0.00	0.00	0.00	0.00	0.00
Ingresos por venta de bienes y prestación de servicios de entidades paraestatales y fideicomisos no empresariales y no financieros	0.00	0.00	0.00	0.00	0.00	0.00
Ingresos por venta de bienes y prestación de servicios de entidades paraestatales empresariales y no financieros con participación estatal mayoritaria	0.00	0.00	0.00	0.00	0.00	0.00
Ingresos por venta de bienes y prestación de servicios de entidades paraestatales empresariales financieras monetarias con participación estatal mayoritaria	0.00	0.00	0.00	0.00	0.00	0.00
Ingresos por venta de bienes y prestación de servicios de entidades paraestatales empresariales financieras no monetarias con participación estatal mayoritaria	0.00	0.00	0.00	0.00	0.00	0.00
Ingresos por venta de bienes y prestación de servicios de fideicomisos financieros públicos con participación estatal mayoritaria	0.00	0.00	0.00	0.00	0.00	0.00
Ingresos por venta de bienes y prestación de servicios de los poderes legislativo y judicial, y de los órganos autónomos	0.00	0.00	0.00	0.00	0.00	0.00
Otros ingresos	0.00	4.98	4.98	0.00	4.98	4.98
Participaciones, aportaciones, convenios, incentivos derivados de la colaboración fiscal y fondos distintos	0.00	0.00	0.00	0.00	0.00	0.00
Participaciones	0.00	0.00	0.00	0.00	0.00	0.00
Aportaciones	0.00	0.00	0.00	0.00	0.00	0.00
Convenios	0.00	0.00	0.00	0.00	0.00	0.00
Incentivos derivados de la colaboración fiscal	0.00	0.00	0.00	0.00	0.00	0.00
Fondos distintos de aportaciones	0.00	0.00	0.00	0.00	0.00	0.00
Transferencias, asignaciones, subsidios y subvenciones, y pensiones y jubilaciones	540,000.00	324,096.00	864,096.00	864,096.00	864,096.00	324,096.00
Transferencias y asignaciones	540,000.00	324,096.00	864,096.00	864,096.00	864,096.00	324,096.00
Transferencias al resto del sector público (derogado)	0.00	0.00	0.00	0.00	0.00	0.00
Subsidios y subvenciones	0.00	0.00	0.00	0.00	0.00	0.00
Ayudas sociales (derogado)	0.00	0.00	0.00	0.00	0.00	0.00
Pensiones y jubilaciones	0.00	0.00	0.00	0.00	0.00	0.00
Transferencias a fideicomisos, mandatos y análogos (derogado)	0.00	0.00	0.00	0.00	0.00	0.00
Transferencias del fondo mexicano del petróleo para la estabilización y el desarrollo	0.00	0.00	0.00	0.00	0.00	0.00
Ingresos derivados de financiamiento	0.00	0.00	0.00	0.00	0.00	0.00
Endeudamiento interno	0.00	0.00	0.00	0.00	0.00	0.00
Endeudamiento externo	0.00	0.00	0.00	0.00	0.00	0.00
Ingresos derivados de financiamiento	0.00	0.00	0.00	0.00	0.00	0.00
TOTAL	540,000.00	324,100.98	864,100.98	864,096.00	864,100.98	324,100.98
Ingresos Excedentes						324,100.98

Declaro que los estados financieros y sus notas, son razonablemente correctos y son responsabilidad del emisor.

Paula Lizette Cueva Delgado
PAULA LIZETTE CUEVA DELGADILLO
 DIRECTORA



000018

ESTADO ANALITICO DE INGRESOS POR FUENTE DE FINANCIAMIENTO
DEL 1 DE ENERO AL 31 DE DICIEMBRE DE 2022

RUBRO DE INGRESOS	INGRESOS					DIFERENCIA
	ESTIMADO	AMPLACIONES Y REDUCCIONES	MODIFICADO	DEVENGADO	RECAUDADO	
Ingresos del municipio	540,000.00	324,096.00	864,096.00	864,096.00	864,096.00	324,096.00
Impuestos	0.00	0.00	0.00	0.00	0.00	0.00
Cuotas y aportaciones de seguridad social	0.00	0.00	0.00	0.00	0.00	0.00
Contribuciones de mejoras	0.00	0.00	0.00	0.00	0.00	0.00
Derechos	0.00	0.00	0.00	0.00	0.00	0.00
Productos	0.00	0.00	0.00	0.00	0.00	0.00
Aprovechamientos	0.00	0.00	0.00	0.00	0.00	0.00
Participaciones, aportaciones, convenios, incentivos derivados de la colaboración fiscal y fondos distintos de aportaciones	0.00	0.00	0.00	0.00	0.00	0.00
Transferencias, asignaciones, subsidios y subvenciones, y pensiones y jubilaciones	540,000.00	324,096.00	864,096.00	864,096.00	864,096.00	324,096.00
Ingresos de los entes públicos del sector paramunicipal, así como de las empresas productivas del municipio	0.00	4.98	4.98	0.00	4.98	4.98
Cuotas y aportaciones de seguridad social	0.00	0.00	0.00	0.00	0.00	0.00
Productos	0.00	0.00	0.00	0.00	0.00	0.00
Ingresos por ventas de bienes, prestación de servicios y otros ingresos	0.00	4.98	4.98	0.00	4.98	4.98
Transferencias, asignaciones, subsidios y subvenciones, y pensiones y jubilaciones	0.00	0.00	0.00	0.00	0.00	0.00
Ingresos derivados de financiamiento	0.00	0.00	0.00	0.00	0.00	0.00
Ingresos derivados de financiamientos	0.00	0.00	0.00	0.00	0.00	0.00
TOTAL	540,000.00	324,100.98	864,100.98	864,096.00	864,100.98	Ingresos excedentes 324,100.98



Bajo protesta de decir verdad declaramos que los estados financieros y sus notas, son razonablemente correctos y son responsabilidad del emisor.

Paula Lizette Cueva
 PAULA LIZETTE CUEVA DELGADILLO
 DIRECTORA



000019

OPD MUNICIPAL INSTITUTO MUNICIPAL DE LAS MUJERES DE TENAMAXTLÁN
ESTADO ANALÍTICO DEL EJERCICIO DEL PRESUPUESTO DE EGRESOS
CLASIFICACIÓN POR OBJETO DEL GASTO (CAPÍTULO Y CONCEPTO)

CONCEPTO	EGRESOS					SUBTOTAL
	APROBADO	AMPLIACIONES/ REDUCCIONES	MODIFICADO	DEVENGADO	PAGADO	
Servicios personales	443,124.00	47,520.00	491,644.00	476,276.98	476,276.98	14,767.02
Remuneraciones al personal de carácter permanente	389,736.00	241,700.00	148,036.00	147,961.88	147,961.88	74.12
Remuneraciones al personal de carácter transitorio	0.00	289,020.00	289,020.00	274,387.08	274,387.08	14,632.92
Remuneraciones adicionales especiales	53,388.00	600.00	53,988.00	53,928.02	53,928.02	59.98
Seguridad social	0.00	0.00	0.00	0.00	0.00	0.00
Otras prestaciones sociales y económicas	0.00	0.00	0.00	0.00	0.00	0.00
Previsiones	0.00	0.00	0.00	0.00	0.00	0.00
Pago de estímulos a servidores públicos	0.00	0.00	0.00	0.00	0.00	0.00
Materiales y suministros	24,000.00	15,400.00	39,400.00	23,322.25	23,322.25	16,077.75
Materiales de administración, emisión de documentos y artículos oficiales	12,000.00	8,500.00	20,500.00	15,790.25	15,790.25	4,709.75
Alimentos y utensilios	6,000.00	900.00	6,900.00	832.00	832.00	6,068.00
Materias primas y materiales de producción y comercialización	0.00	0.00	0.00	0.00	0.00	0.00
Materiales y artículos de construcción y de reparación	0.00	0.00	0.00	0.00	0.00	0.00
Productos químicos, farmacéuticos y de laboratorio	0.00	0.00	0.00	0.00	0.00	0.00
Combustibles, lubricantes y aditivos	0.00	1,700.00	1,700.00	1,700.00	1,700.00	0.00
Vestuario, blancos, prendas de protección y artículos deportivos	0.00	4,300.00	4,300.00	4,300.00	4,300.00	0.00
Materiales y suministros de seguridad	6,000.00	0.00	6,000.00	0.00	0.00	6,000.00
Herramientas, refacciones y accesorios menores	0.00	0.00	0.00	700.00	700.00	700.00
Servicios generales	72,876.00	235,058.00	307,934.00	296,303.65	296,303.65	11,630.35
Servicios básicos	12,888.00	1,200.00	14,088.00	11,673.00	11,673.00	2,415.00
Servicios de arrendamiento	36,000.00	32,000.00	68,000.00	68,000.00	68,000.00	0.00
Servicios profesionales, científicos, técnicos y otros servicios	0.00	154,000.00	154,000.00	154,000.00	154,000.00	0.00
Servicios financieros, bancarios y comerciales	180.00	1,399.00	1,579.00	1,570.07	1,570.07	8.93
Servicios de instalación, reparación, mantenimiento y conservación	0.00	0.00	0.00	0.00	0.00	0.00
Servicios de comunicación social y publicidad	0.00	0.00	0.00	0.00	0.00	0.00
Servicios de traslado y viáticos	10,608.00	1,500.00	12,108.00	12,081.98	12,081.98	26.02
Servicios oficiales	0.00	22,400.00	22,400.00	22,359.60	22,359.60	40.40
Otros servicios generales	13,200.00	22,559.00	35,759.00	26,619.00	27,149.40	9,140.00
Transferencias, asignaciones, subsidios y otras ayudas	0.00	0.00	0.00	0.00	0.00	0.00
Transferencias internas y asignaciones al sector público	0.00	0.00	0.00	0.00	0.00	0.00
Transferencias al resto del sector público	0.00	0.00	0.00	0.00	0.00	0.00
Subsidios y subvenciones	0.00	0.00	0.00	0.00	0.00	0.00
Ayudas sociales	0.00	0.00	0.00	0.00	0.00	0.00
Pensiones y jubilaciones	0.00	0.00	0.00	0.00	0.00	0.00
Transferencias a fideicomisos, mandatos y otros análogos	0.00	0.00	0.00	0.00	0.00	0.00
Transferencias a la seguridad social	0.00	0.00	0.00	0.00	0.00	0.00
Donativos	0.00	0.00	0.00	0.00	0.00	0.00
Transferencias al exterior	0.00	0.00	0.00	0.00	0.00	0.00
Bienes muebles, inmuebles e intangibles	0.00	32,531.00	32,531.00	32,530.40	32,000.00	0.60
Mobiliario y equipo de administración	0.00	32,000.00	32,000.00	32,000.00	32,000.00	0.00
Mobiliario y equipo educacional y recreativo	0.00	0.00	0.00	0.00	0.00	0.00
Equipo instrumental médico y de laboratorio	0.00	0.00	0.00	0.00	0.00	0.00
Vehículos y equipo de transporte	0.00	0.00	0.00	0.00	0.00	0.00
Equipo de defensa y seguridad	0.00	0.00	0.00	0.00	0.00	0.00
Maquinaria, otros equipos y herramientas	0.00	0.00	0.00	0.00	0.00	0.00
Activos biológicos	0.00	0.00	0.00	0.00	0.00	0.00
Bienes inmuebles	0.00	0.00	0.00	0.00	0.00	0.00
Activos intangibles	0.00	531.00	531.00	530.40	0.00	0.60
Inversión pública	0.00	0.00	0.00	0.00	0.00	0.00
Obra pública en bienes de dominio público	0.00	0.00	0.00	0.00	0.00	0.00
Obra pública en bienes de dominio propio	0.00	0.00	0.00	0.00	0.00	0.00
Proyectos productivos y acciones de fomento	0.00	0.00	0.00	0.00	0.00	0.00
Inversiones financieras y otras provisiones	0.00	0.00	0.00	0.00	0.00	0.00
Inversiones para el fomento de actividades productivas	0.00	0.00	0.00	0.00	0.00	0.00
Acciones y participaciones de capital	0.00	0.00	0.00	0.00	0.00	0.00
Compra de títulos y valores	0.00	0.00	0.00	0.00	0.00	0.00
Concesión de préstamos	0.00	0.00	0.00	0.00	0.00	0.00
Inversiones en fideicomisos, mandatos y otros análogos	0.00	0.00	0.00	0.00	0.00	0.00
Otras inversiones financieras	0.00	0.00	0.00	0.00	0.00	0.00
Provisiones para contingencias y otras erogaciones especiales	0.00	0.00	0.00	0.00	0.00	0.00
Participaciones y aportaciones	0.00	0.00	0.00	0.00	0.00	0.00
Participaciones	0.00	0.00	0.00	0.00	0.00	0.00
Aportaciones	0.00	0.00	0.00	0.00	0.00	0.00
Comvenios	0.00	0.00	0.00	0.00	0.00	0.00
Deuda pública	0.00	0.00	0.00	0.00	0.00	0.00
Amortización de la deuda pública	0.00	0.00	0.00	0.00	0.00	0.00
Intereses de la deuda pública	0.00	0.00	0.00	0.00	0.00	0.00
Comisiones de la deuda pública	0.00	0.00	0.00	0.00	0.00	0.00
Gastos de la deuda pública	0.00	0.00	0.00	0.00	0.00	0.00
Costo por coberturas	0.00	0.00	0.00	0.00	0.00	0.00
Ayudas financieras	0.00	0.00	0.00	0.00	0.00	0.00
Ayudas de ejercicios anteriores (adefas)	0.00	0.00	0.00	0.00	0.00	0.00
TOTAL DEL GASTO	540,000.00	330,909.00	870,909.00	828,413.28	828,413.28	42,475.72

Por decir verdad declaramos que los estados financieros y sus notas, son razonablemente correctos y son responsabilidad del emisor.

Paula Lizette Cueva Delgadillo
PAULA LIZETTE CUEVA DELGADILLO
DIRECTORA



001020



OPD MUNICIPAL INSTITUTO MUNICIPAL DE LAS MUJERES DE TENAMAXTLAN
ESTADO DE CAMBIOS EN LA SITUACIÓN FINANCIERA
DEL 1 DE ENERO AL 31 DE DICIEMBRE DE 2022

CONCEPTO	ORIGEN	APLICACION
Activo	0.00	71,436.61
Activo circulante	0.00	38,906.21
Efectivo y equivalentes	0.00	38,906.21
Derechos a recibir efectivo o equivalentes	0.00	0.00
Derechos a recibir bienes o servicios	0.00	0.00
Inventarios	0.00	0.00
Almacenes	0.00	0.00
Estimación por pérdida o deterioro de activos circulantes	0.00	0.00
Otros activos circulantes	0.00	0.00
Activo no circulante	0.00	32,530.40
Inversiones financieras a largo plazo	0.00	0.00
Derechos a recibir efectivo o equivalentes a largo plazo	0.00	0.00
Bienes inmuebles, infraestructura y construcciones en proceso	0.00	0.00
Bienes muebles	0.00	32,000.00
Activos intangibles	0.00	530.40
Depreciación, deterioro y amortización acumulada de bienes	0.00	0.00
Activos diferidos	0.00	0.00
Estimación por pérdida o deterioro de activos no circulantes	0.00	0.00
Otros activos no circulantes	0.00	0.00
Pasivo	3,738.51	0.00
Pasivo circulante	3,738.51	0.00
Cuentas por pagar a corto plazo	3,738.51	0.00
Documentos por pagar a corto plazo	0.00	0.00
Porción a corto plazo de la deuda pública a largo plazo	0.00	0.00
Títulos y valores a corto plazo	0.00	0.00
Pasivos diferidos a corto plazo	0.00	0.00
Fondos y bienes de terceros en garantía y/o administración a corto plazo	0.00	0.00
Provisiones a corto plazo	0.00	0.00
Otros pasivos a corto plazo	0.00	0.00
Pasivo no circulante	0.00	0.00
Cuentas por pagar a largo plazo	0.00	0.00
Documentos por pagar a largo plazo	0.00	0.00
Deuda pública a largo plazo	0.00	0.00
Pasivos diferidos a largo plazo	0.00	0.00
Fondos y bienes de terceros en garantía y/o en administración a largo plazo	0.00	0.00
Provisiones a largo plazo	0.00	0.00
Hacienda pública/patrimonio	68,198.10	0.00
Hacienda pública/patrimonio contribuido	0.00	0.00
Aportaciones	0.00	0.00
Donaciones de capital	0.00	0.00
Actualización de la hacienda pública / patrimonio	0.00	0.00
Hacienda pública/patrimonio generado	68,198.10	0.00
Resultados del ejercicio (ahorro / desahorro)	50,907.70	0.00
Resultados de ejercicios anteriores	17,290.40	0.00
Resultados de ejercicios anteriores	0.00	0.00
Actualización de la hacienda pública/patrimonio	0.00	0.00
Reserva	0.00	0.00
Reservas no monetarias	0.00	0.00

...declaramos que los estados financieros y sus notas, son razonablemente correctos y son responsabilidad



Paula Lizette Cueva D.
 PAULA LIZETTE CUEVA DELGADILLO
 DIRECTORA



OPD MUNICIPAL INSTITUTO MUNICIPAL DE LAS MUJERES DE TENAMAXTLÁN
ESTADO ANALÍTICO DEL EJERCICIO DEL PRESUPUESTO DE EGRESOS
CLASIFICACIÓN ECONÓMICA (POR TIPO DE GASTO)
DEL 1 DE ENERO AL 31 DE DICIEMBRE DE 2022

CONCEPTO	EGRESOS					SUB EJERCICIO
	APROBADO	AMPLIACIONES/ (REDUCCIONES)	MODIFICADO	DEVENGADO	PAGADO	
Gasto corriente	540,000.00	298,378.00	838,378.00	795,902.88	796,433.28	42,475.12
Gasto de capital	0.00	32,531.00	32,531.00	32,530.40	32,000.00	0.60
Amortización de la deuda y disminución de pasivos	0.00	0.00	0.00	0.00	0.00	0.00
Pensiones y jubilaciones	0.00	0.00	0.00	0.00	0.00	0.00
Participaciones	0.00	0.00	0.00	0.00	0.00	0.00
TOTAL DEL GASTO	540,000.00	330,909.00	870,909.00	828,433.28	828,433.28	42,475.72

Bajo protesta de decir verdad declaramos que los estados financieros y sus notas, son razonablemente correctos y son responsabilidad del emisor.



PAULA LIZETTE CUEVA DELGADILLO
DIRECTORA



000022

OPD MUNICIPAL INSTITUTO MUNICIPAL DE LAS MUJERES DE TENAMAXTLÁN
ESTADO ANALÍTICO DEL EJERCICIO DEL PRESUPUESTO DE EGRESOS
CLASIFICACIÓN FUNCIONAL (FINALIDAD Y FUNCIÓN)
DEL 1 DE ENERO AL 31 DE DICIEMBRE DE 2022

CONCEPTO	EGRESOS						SUB EJERCICIO
	APROBADO	AMPLIACIONES/ (REDUCCIONES)	MODIFICADO	DEVENGADO	PAGADO		
Gobierno	0.00	0.00	0.00	0.00	0.00	0.00	
Legislación	0.00	0.00	0.00	0.00	0.00	0.00	
Justicia	0.00	0.00	0.00	0.00	0.00	0.00	
Coordinación de la política de gobierno	0.00	0.00	0.00	0.00	0.00	0.00	
Relaciones exteriores	0.00	0.00	0.00	0.00	0.00	0.00	
Asuntos financieros y hacendarios	0.00	0.00	0.00	0.00	0.00	0.00	
Seguridad nacional	0.00	0.00	0.00	0.00	0.00	0.00	
Asuntos de orden público y de seguridad interior	0.00	0.00	0.00	0.00	0.00	0.00	
Otros servicios generales	0.00	0.00	0.00	0.00	0.00	0.00	
Desarrollo social	540,000.00	330,909.00	870,909.00	828,433.28	828,433.28		42,47
Protección ambiental	0.00	0.00	0.00	0.00	0.00	0.00	
Vivienda y servicios a la comunidad	0.00	0.00	0.00	0.00	0.00	0.00	
Salud	0.00	0.00	0.00	0.00	0.00	0.00	
Recreación, cultura y otras manifestaciones sociales	0.00	0.00	0.00	0.00	0.00	0.00	
Educación	0.00	0.00	0.00	0.00	0.00	0.00	
Protección social	0.00	0.00	0.00	0.00	0.00	0.00	
Otros asuntos sociales	540,000.00	330,909.00	870,909.00	828,433.28	828,433.28		42,47
Desarrollo económico	0.00	0.00	0.00	0.00	0.00		
Asuntos económicos, comerciales y laborales en general	0.00	0.00	0.00	0.00	0.00	0.00	
Agropecuaria, silvicultura, pesca y caza	0.00	0.00	0.00	0.00	0.00	0.00	
Combustibles y energía	0.00	0.00	0.00	0.00	0.00	0.00	
Minería, manufacturas y construcción	0.00	0.00	0.00	0.00	0.00	0.00	
Transporte	0.00	0.00	0.00	0.00	0.00	0.00	
Comunicaciones	0.00	0.00	0.00	0.00	0.00	0.00	
Turismo	0.00	0.00	0.00	0.00	0.00	0.00	
Ciencia, tecnología e innovación	0.00	0.00	0.00	0.00	0.00	0.00	
Otras industrias y otros asuntos económicos	0.00	0.00	0.00	0.00	0.00	0.00	
Otras no clasificadas en fdunciones anteriores	0.00	0.00	0.00	0.00	0.00		
Transacciones de la deuda publica / costo financiero de la deuda	0.00	0.00	0.00	0.00	0.00	0.00	
Transferencias, participaciones y aportaciones entre diferentes niveles y órdenes de gobierno	0.00	0.00	0.00	0.00	0.00	0.00	
Saneamiento del sistema financiero	0.00	0.00	0.00	0.00	0.00	0.00	
Adeudos de ejercicios fiscales anteriores	0.00	0.00	0.00	0.00	0.00	0.00	
TOTAL DEL GASTO	540,000.00	330,909.00	870,909.00	828,433.28	828,433.28		42,47



Por decir verdad declaramos que los estados financieros y sus notas, son razonablemente correctos y son responsabilidad del emisor.

Paula Lizette Cueva Delgado

PAULA LIZETTE CUEVA DELGADILLO
DIRECTORA



001024

**OPD MUNICIPAL INSTITUTO MUNICIPAL DE LAS MUJERES DE TENAMAXTLAN
INFORMATIVA ANUAL DE OBRAS
DEL 1 DE ENERO AL 31 DE DICIEMBRE DE 2022**

NOMBRE DE OBRA O NÚMERO DE ORDEN DE TRABAJO	LOCALIDAD	DESCRIPCIÓN DE LA OBRA U OBJETO DEL CONTRATO	NOMBRE DEL EJECUTOR DE LA OBRA	UBICACIÓN (COORDENADAS GEOGRÁFICAS)		MODALIDAD DE EJECUCIÓN				PLAZO DE EJECUCIÓN			PRORROGA T/O DIFERENAMIENTO		ORÍGEN DEL RECURSO (MONTO)				IMPORTE TOTAL DEL PAGO	ESTATUS DE LA OBRA	ENTREGA RECEPCIÓN T/O MINUTA DE TERMINACIÓN					
				LATITUD	LONGITUD	ADICIÓN DIRECTA	CONTRATO		LÍCTA PÚBLICA	INICIO	TERMINO	DÍAS NATURALES	SI	NO	PROPIOS	ESTATAL	FISCAF	CONVENIO FEDERAL			SI	NO				
							ADL. DIRECTA O SIMPL.	CONCUBUS																		
NO APLICA	NA	NA	NA	0	0	X					12:00:00 a. m.	#####	0		X									Terminada	X	



Paula Lizette Cueva D.
PAULA LIZETTE CUEVA DELGADILLO
DIRECTORA



**OPD MUNICIPAL INSTITUTO MUNICIPAL DE LAS MUJERES DE
TENAMAXTLÁN
INFORME ANUAL DE DESEMPEÑO EN LA GESTIÓN
DEL 1 DE ENERO AL 31 DE DICIEMBRE DE 2022**

Durante este año obtuvimos un avance y cumplimiento de nuestras metas y objetivos que nos planteamos en los programas y el desarrollo.

Los programas que se presentaron fueron:

- Integridad de seguridad
- Búsqueda de la Igualdad
- Generar conciencia
- Sensibilización y denuncia

En cada uno de estos programas se dieron talleres, pláticas y dando a conocer informativos a Mujeres del Municipio, donde se les dio a conocer los tipos de violencia, se dieron charlas a parejas que desean contraer matrimonio, dándoles información sobre la importancia de la igualdad y la equidad de género. En la sociedad y escuelas se dieron pláticas sobre el bullying, la violencia en el noviazgo y el sexting la importancia de dar información a las personas que pudieran requerir apoyo, pero sobre todo generar conciencia de cada uno de los temas que se dieron y denunciar cuando fue necesario.

Se atendieron alrededor de 412 personas que fue el 85% del valor presupuestado. Se llegó a la conclusión de que no se alcanzó el objetivo que se tenía contemplado por falta de personal en el Instituto Municipal de las Mujeres en Tenamaxtlán y un bajo presupuesto para pagar a un profesional que fuera experto en la materia.

001026

No se hizo ninguna modificación a las planeaciones con lo cual se esperaba llegar a la meta, no se contó con ninguna evaluación externa y no se hizo ninguna modificación al programa de Gestión.



Lizette Cueva

**LIZETTE CUEVA
DELGADILLO**

DIRECTORA



Bajo protesta de decir verdad declaramos que los Estados Financieros y sus Notas son razonablemente correctos y responsabilidad del emisor.

OPD MUNICIPAL INSTITUTO MUNICIPAL DE LAS MUJERES DE TENAMAXTLÁN
ESTADO DE SITUACIÓN FINANCIERA DETALLADO - LDF
DEL 1 DE ENERO AL 31 DE DICIEMBRE DE 2022

CTA.	DESCRIPCIÓN	2022	2021	CTA	DESCRIPCIÓN	2022	2021
10000 ACTIVO				20000 PASIVO			
11000 ACTIVO CIRCULANTE				21000 PASIVO CIRCULANTE			
11100 EFECTIVO Y EQUIVALENTES		36,907.17	0.96	21100 CUENTAS POR PAGAR A CORTO PLAZO		4,319.58	1,081.07
11110 Efectivo		15,793.91	0.00	21110 Servicios personales por pagar a corto plazo		0.00	0.00
11120 Bancos/Tesorería		23,113.26	0.96	21120 Proveedores por pagar a corto plazo		0.00	0.00
11130 Bancos/Dependencias y otros		0.00	0.00	21130 Contratistas por obras públicas por pagar a corto plazo		0.00	0.00
11140 Inversiones temporales (hasta 3 meses)		0.00	0.00	21140 Participaciones y aportaciones por pagar a corto plazo		0.00	0.00
11150 Fondos con afectación específica		0.00	0.00	21150 Transferencias otorgadas por pagar a corto plazo		0.00	0.00
11160 Depósitos de fondos de terceros en garantía y/o administración		0.00	0.00	21160 Intereses, comisiones y otros gastos de la deuda pública por pagar a corto plazo		0.00	0.00
11190 Otros efectivos y equivalentes		0.00	0.00	21170 Retenciones y contribuciones por pagar a corto plazo		0.00	0.00
11200 DERECHOS A RECIBIR EFECTIVO O EQUIVALENTES		0.00	0.00	21180 Devoluciones de la ley de ingresos por pagar a corto plazo		4,319.58	1,081.07
11210 Inversiones financieras de corto plazo		0.00	0.00	21190 Otras cuentas por pagar a corto plazo		0.00	0.00
11220 Cuentas por cobrar a corto plazo		0.00	0.00	21200 DOCUMENTOS POR PAGAR A CORTO PLAZO		0.00	0.00
11230 Deudores diversos por cobrar a corto plazo		0.00	0.00	21210 Documentos comerciales por pagar a corto plazo		0.00	0.00
11240 Ingresos por recuperar a corto plazo		0.00	0.00	21220 Documentos con contratistas por obras públicas por pagar a corto plazo		0.00	0.00
11250 Deudores por anticipos de la tesorería a corto plazo		0.00	0.00	21290 Otros documentos por pagar a corto plazo		0.00	0.00
11260 Préstamos otorgados a corto plazo		0.00	0.00	21300 PORCIÓN A CORTO PLAZO DE LA DEUDA PÚBLICA A LARGO PLAZO		0.00	0.00
11290 Otros derechos a recibir efectivo o equivalentes a corto plazo		0.00	0.00	21310 Porción a corto plazo de la deuda pública interna		0.00	0.00
11300 DERECHOS A RECIBIR BIENES O SERVICIOS		0.00	0.00	21320 Porción a corto plazo de la deuda pública externa		0.00	0.00
11310 Anticipo a proveedores por adquisición de bienes y prestación de servicios a corto plazo		0.00	0.00	21330 Porción a corto plazo de arrendamiento financiero		0.00	0.00
11320 Anticipo a proveedores por adquisición de bienes inmuebles y muebles a corto plazo		0.00	0.00	21400 TÍTULOS Y VALORES A CORTO PLAZO		0.00	0.00
11330 Anticipo a proveedores por adquisición de bienes intangibles a corto plazo		0.00	0.00	21410 Títulos y valores de la deuda pública interna a corto plazo		0.00	0.00
11340 Anticipo a contratistas por obras públicas a corto plazo		0.00	0.00	21420 Títulos y valores de la deuda pública externa a corto plazo		0.00	0.00
11390 Otros derechos a recibir bienes o servicios a corto plazo		0.00	0.00	21500 PASIVOS DIFERIDOS A CORTO PLAZO		0.00	0.00
11400 INVENTARIOS		0.00	0.00	21510 Ingresos cobrados por adelantado a corto plazo		0.00	0.00
11410 Inventario de mercancías para venta		0.00	0.00	21520 Intereses cobrados por adelantado a corto plazo		0.00	0.00
11420 Inventario de mercancías terminadas		0.00	0.00	21590 Otros pasivos diferidos a corto plazo		0.00	0.00
11430 Inventario de mercancías en proceso de elaboración		0.00	0.00	21600 FONDOS Y BIENES DE TERCEROS EN GARANTÍA Y/O ADMINISTRACIÓN A CORTO PLAZO		0.00	0.00
11440 Inventario de materias primas, materiales y suministros para producción		0.00	0.00	21610 Fondos en garantía a corto plazo		0.00	0.00
11450 Bienes en tránsito		0.00	0.00	21620 Fondos en administración a corto plazo		0.00	0.00
11500 ALMACENES		0.00	0.00	21630 Fondos contingentes a corto plazo		0.00	0.00
11510 Almacén de materiales y suministro para el consumo		0.00	0.00	21640 Fondos de fideicomisos, mandatos y contratos análogos a corto plazo		0.00	0.00
11600 ESTIMACIÓN POR PÉRDIDA O DETERIORO DE ACTIVOS CIRCULANTES		0.00	0.00	21650 Otros fondos de terceros en garantía y/o administración a corto plazo		0.00	0.00
11610 Estimaciones para cuentas incobrables por derechos a recibir efectivo o equivalentes		0.00	0.00	21660 Valores y bienes en garantía a corto plazo		0.00	0.00
11620 Estimación por deterioro de inventarios		0.00	0.00	21700 PROVISIONES A CORTO PLAZO		0.00	0.00
11900 OTROS ACTIVOS CIRCULANTES		0.00	0.00	21710 Provisión para demandas y juicios a corto plazo		0.00	0.00
11910 Valores en garantía		0.00	0.00	21720 Provisión para contingencias a corto plazo		0.00	0.00
11920 Bienes en garantía (excluye depósitos de fondos)		0.00	0.00	21790 Otras provisiones a corto plazo		0.00	0.00
11930 Bienes devueltos de embargos, de comisos, aseguramientos y dación en pago		0.00	0.00	21900 OTROS PASIVOS A CORTO PLAZO		0.00	0.00
11940 Adquisición con fondos de terceros		0.00	0.00	21910 Ingresos por clasificar		0.00	0.00
	ACTIVOS CIRCULANTES	36,907.17	0.96	21920 Recaudación por participar		0.00	0.00
				21990 Otros pasivos circulantes		0.00	0.00
12000 ACTIVO NO CIRCULANTE				PASIVOS CIRCULANTES		4,319.58	1,081.07
12100 INVERSIONES FINANCIERAS A LARGO PLAZO		0.00	0.00	22000 PASIVO NO CIRCULANTE			
12110 Inversiones a largo plazo		0.00	0.00	22100 CUENTAS POR PAGAR A LARGO PLAZO		0.00	0.00
12120 Títulos y valores a largo plazo		0.00	0.00	22110 Proveedores por pagar a largo plazo		0.00	0.00
12130 Fideicomisos, mandatos y contratos análogos		0.00	0.00	22120 Contratistas por obras públicas por pagar a largo plazo		0.00	0.00
12140 Participaciones y aportaciones de capital		0.00	0.00	22200 DOCUMENTOS POR PAGAR A LARGO PLAZO		0.00	0.00
12200 DERECHOS A RECIBIR EFECTIVO O EQUIVALENTES A LARGO PLAZO		0.00	0.00	22210 Documentos comerciales por pagar a largo plazo		0.00	0.00
12210 Documentos por cobrar a largo plazo		0.00	0.00	22220 Documentos con contratistas por obras públicas por pagar a largo plazo		0.00	0.00
12220 Deudores diversos a largo plazo		0.00	0.00	22290 Otros documentos por pagar a largo plazo		0.00	0.00
12230 Ingresos por recuperar a largo plazo		0.00	0.00	22300 DEUDA PÚBLICA A LARGO PLAZO		0.00	0.00
12240 Préstamos otorgados a largo plazo		0.00	0.00	22310 Títulos y valores de la deuda pública interna a largo plazo		0.00	0.00
12290 Otros derechos a recibir efectivo o equivalentes a largo plazo		0.00	0.00	22320 Títulos y valores de la deuda pública externa a largo plazo		0.00	0.00
12300 BIENES INMUEBLES, INFRAESTRUCTURA Y CONSTRUCCIONES EN PROCESO		0.00	0.00	22330 Préstamos de la deuda pública interna por pagar a largo plazo		0.00	0.00
12310 Terrenos		0.00	0.00	22340 Préstamos de la deuda pública externa por pagar a largo plazo		0.00	0.00
12320 Viviendas		0.00	0.00	22350 Arrendamiento financiero por pagar a largo plazo		0.00	0.00
12330 Edificios no habitacionales		0.00	0.00	22400 PASIVOS DIFERIDOS A LARGO PLAZO		0.00	0.00
12340 Infraestructura		0.00	0.00	22410 Créditos diferidos a largo plazo		0.00	0.00
12350 Construcciones en proceso en bienes de dominio público		0.00	0.00	22420 Intereses cobrados por adelantado a largo plazo		0.00	0.00
12360 Construcciones en proceso en bienes propios		0.00	0.00	22490 Otros pasivos diferidos a largo plazo		0.00	0.00
12390 Otros bienes inmuebles		0.00	0.00	22500 FONDOS Y BIENES DE TERCEROS EN GARANTÍA Y/O ADMINISTRACIÓN A LARGO PLAZO		0.00	0.00
12400 BIENES MUEBLES		45,247.20	13,247.20	22510 Fondos en garantía a largo plazo		0.00	0.00
12410 Mobiliario y equipo de administración		45,247.20	13,247.20	22520 Fondos en administración a largo plazo		0.00	0.00
12420 Mobiliario y equipo educativo y recreativo		0.00	0.00	22530 Fondos contingentes a largo plazo		0.00	0.00
12430 Equipo e instrumental médico y de laboratorio		0.00	0.00	22540 Fondos de fideicomisos, mandatos y contratos análogos a largo plazo		0.00	0.00
12440 Vehículos y equipo de transporte		0.00	0.00	22550 Otros fondos de terceros en garantía y/o administración a largo plazo		0.00	0.00
12450 Equipo de defensa y seguridad		0.00	0.00				

000027

OPD MUNICIPAL INSTITUTO MUNICIPAL DE LAS MUJERES DE TENAMAXTLÁN

**BALANCE PRESUPUESTARIO - LDF
DEL 1 DE ENERO AL 31 DE DICIEMBRE DE 2022**

CONCEPTO	ESTIMADO/ APROBADO	DEVENGADO	RECAUDADO/ PAGADO
A Ingresos totales	540,000.00	864,096.00	864,100.98
A1 Ingresos de libre disposición	540,000.00	664,096.00	664,100.98
A2 Transferencias federales etiquetadas	0.00	200,000.00	200,000.00
A3 Financiamiento neto	0.00	0.00	0.00
B Egresos presupuestarios	540,000.00	828,433.28	828,433.28
B1 Gastos no etiquetado (sin incluir amortización de la deuda pública)	540,000.00	628,433.28	628,433.28
B2 Gasto etiquetado (sin incluir amortización de la deuda pública)	0.00	200,000.00	200,000.00
C Remanentes del ejercicio anterior	0.00	0.00	0.00
C1 Remanentes de ingresos de libre disposición aplicados en el periodo	0.00	0.00	0.00
C2 Remanentes de transferencias federales etiquetadas aplicados en el periodo	0.00	0.00	0.00
I Balance presupuestario	0.00	35,662.72	35,667.70
II Balance presupuestario sin financiamiento neto	0.00	35,662.72	35,667.70
III Balance presupuestario sin financiamiento neto y sin remanentes del ejercicio anterior	0.00	35,662.72	35,667.70

CONCEPTO	APROBADO	DEVENGADO	PAGADO
E Intereses, comisiones y gastos de la deuda	0.00	0.00	0.00
E1 Intereses, comisiones y gastos de la deuda con gasto no etiquetado	0.00	0.00	0.00
E2 Intereses, comisiones y gastos de la deuda con gasto etiquetado	0.00	0.00	0.00
IV Balance primario	0.00	35,662.72	35,667.70

CONCEPTO	ESTIMADO/ APROBADO	DEVENGADO	RECAUDADO/ PAGADO
F Financiamiento	0.00	0.00	0.00
F1 Financiamiento con fuente de pago de ingresos de libre disposición	0.00	0.00	0.00
F2 Financiamiento con fuente de pago de transferencias federales etiquetadas	0.00	0.00	0.00
G Amortización de la deuda	0.00	0.00	0.00
G1 Amortización de la deuda pública con gasto no etiquetado	0.00	0.00	0.00
G2 Amortización de la deuda pública con gasto etiquetado	0.00	0.00	0.00
A3 Financiamiento Neto	0.00	0.00	0.00

CONCEPTO	ESTIMADO/ APROBADO	DEVENGADO	RECAUDADO/ PAGADO
A1 Ingresos de libre disposición	540,000.00	664,096.00	664,100.98
A3.1 Financiamiento neto con fuente de pago de ingresos de libre disposición	0.00	0.00	0.00
F1 Financiamiento con fuente de pago de ingresos de libre disposición	0.00	0.00	0.00
G1 Amortización de la deuda pública con gasto etiquetado	0.00	0.00	0.00
B1 Gasto no etiquetado (sin incluir amortización de la deuda pública)	540,000.00	628,433.28	628,433.28
C1 Remanente de ingresos de libre disposición aplicados en el periodo	0.00	0.00	0.00
V Balance presupuestario de recursos disponibles	0.00	35,662.72	35,667.70
VI Balance presupuestario de recursos disponibles sin financiamiento neto	0.00	35,662.72	35,667.70

CONCEPTO	ESTIMADO/ APROBADO	DEVENGADO	RECAUDADO/ PAGADO
A2 Transferencias federales etiquetadas	0.00	200,000.00	200,000.00
A3.2 Financiamiento neto con fuente de pago de transferencias federales etiquetadas	0.00	0.00	0.00
F2 Financiamiento con fuente de pago de transferencias federales	0.00	0.00	0.00
G2 Amortización de la deuda pública con gasto etiquetado	0.00	0.00	0.00
B2 Gasto etiquetado (sin incluir amortización de la deuda pública)	0.00	200,000.00	200,000.00
C2 Remanente de transferencias federales etiquetadas aplicados en el periodo	0.00	0.00	0.00
VII Balance presupuestario de recursos etiquetados	0.00	0.00	0.00
VIII Balance presupuestario de recursos etiquetados sin financiamiento neto	0.00	0.00	0.00

Bajo protesta de verdad declaramos que los estados financieros y sus notas, son razonablemente correctos y son responsabilidad del emisor.

Paula Lizette Cueva Delgadillo
PAULA LIZETTE CUEVA DELGADILLO
DIRECTORA



000028

OPD MUNICIPAL INSTITUTO MUNICIPAL DE LAS MUJERES DE TENAMAXTLÁN
ESTADO ANALÍTICO DE INGRESOS DETALLADO - LDF
DEL 1 DE ENERO AL 31 DE DICIEMBRE DE 2022

RUBRO DE INGRESOS	INGRESO					DIFERENCIA
	ESTIMADO	AMPLIACIÓN Y REDUCCIÓN	MODIFICADO	DEVENGADO	RECAUDADO	
INGRESOS DE LIBRE DISPOSICIÓN						
Impuestos	0.00	0.00	0.00	0.00	0.00	0.00
Cuentas y aportaciones de seguridad social	0.00	0.00	0.00	0.00	0.00	0.00
Contribuciones de mejoras	0.00	0.00	0.00	0.00	0.00	0.00
Derechos	0.00	0.00	0.00	0.00	0.00	0.00
Productos	0.00	0.00	0.00	0.00	0.00	0.00
Aprovechamientos	0.00	0.00	0.00	0.00	0.00	0.00
Ingresos por ventas de bienes y servicios	0.00	4.98	4.98	0.00	4.98	4.98
Participaciones	0.00	0.00	0.00	0.00	0.00	0.00
Fondo general de participaciones	0.00	0.00	0.00	0.00	0.00	0.00
Fondo de fomento municipal	0.00	0.00	0.00	0.00	0.00	0.00
Fondo de fiscalización y recaudación	0.00	0.00	0.00	0.00	0.00	0.00
Fondo de compensación	0.00	0.00	0.00	0.00	0.00	0.00
Fondo de extracción de hidrocarburos	0.00	0.00	0.00	0.00	0.00	0.00
Impuesto especial sobre producción y servicios	0.00	0.00	0.00	0.00	0.00	0.00
0.13% de la recaudación federal participable	0.00	0.00	0.00	0.00	0.00	0.00
3.17% sobre extracción del petróleo	0.00	0.00	0.00	0.00	0.00	0.00
Gasolinas y diésel	0.00	0.00	0.00	0.00	0.00	0.00
Fondo de impuesto sobre la renta	0.00	0.00	0.00	0.00	0.00	0.00
Fondo de estabilización de los ingresos de las entidades federativas	0.00	0.00	0.00	0.00	0.00	0.00
Incentivos derivados de la colaboración fiscal	0.00	0.00	0.00	0.00	0.00	0.00
Tenencia o uso de vehículos	0.00	0.00	0.00	0.00	0.00	0.00
Fondo de compensación ISAN	0.00	0.00	0.00	0.00	0.00	0.00
Impuesto sobre automóviles nuevos	0.00	0.00	0.00	0.00	0.00	0.00
Fondo de compensación de repesos-intermedios	0.00	0.00	0.00	0.00	0.00	0.00
Otros incentivos económicos	0.00	0.00	0.00	0.00	0.00	0.00
Transferencias	540,000.00	124,096.98	664,096.00	664,096.00	664,096.00	-124,096.00
Convenios	0.00	0.00	0.00	0.00	0.00	0.00
Otros convenios y subsidios	0.00	0.00	0.00	0.00	0.00	0.00
Otros ingresos de libre disposición	0.00	0.00	0.00	0.00	0.00	0.00
Participaciones en ingresos locales	0.00	0.00	0.00	0.00	0.00	0.00
Otros ingresos de libre disposición	0.00	0.00	0.00	0.00	0.00	0.00
Total de ingresos de libre disposición	540,000.00	124,100.98	664,100.98	664,096.00	664,100.98	-124,091.02
			Ingresos excedentes de ingresos de libre disposición			
TRANSFERENCIAS FEDERALES ETIQUETADAS						
Aportaciones	0.00	0.00	0.00	0.00	0.00	0.00
Fondo de aportaciones para la nómina educativa y gasto operativo	0.00	0.00	0.00	0.00	0.00	0.00
Fondo de aportaciones para los servicios de salud	0.00	0.00	0.00	0.00	0.00	0.00
Fondo de aportaciones para la infraestructura social	0.00	0.00	0.00	0.00	0.00	0.00
Fondo de aportaciones para el fortalecimiento de los municipios y de las demarcaciones territoriales del distrito federal	0.00	0.00	0.00	0.00	0.00	0.00
Fondo de aportaciones múltiples	0.00	0.00	0.00	0.00	0.00	0.00
Fondo de aportaciones para la educación tecnológica y de adultos	0.00	0.00	0.00	0.00	0.00	0.00
Fondo de aportaciones para la seguridad pública de los estados y del distrito federal	0.00	0.00	0.00	0.00	0.00	0.00
Fondo de aportaciones para el fortalecimiento de las entidades federativas	0.00	0.00	0.00	0.00	0.00	0.00
Convenios	0.00	0.00	0.00	0.00	0.00	0.00
Convenios de protección social en salud	0.00	0.00	0.00	0.00	0.00	0.00
Convenios de descentralización	0.00	0.00	0.00	0.00	0.00	0.00
Convenios de reasignación	0.00	0.00	0.00	0.00	0.00	0.00
Otros convenios y subsidios	0.00	0.00	0.00	0.00	0.00	0.00
Fondos distintos de aportaciones	0.00	0.00	0.00	0.00	0.00	0.00
Fondo para entidades federativas y municipios productores de hidrocarburos	0.00	0.00	0.00	0.00	0.00	0.00
Fondo minero	0.00	0.00	0.00	0.00	0.00	0.00
Transferencias, subsidios y subvenciones, y pensiones y jubilaciones	0.00	200,000.00	200,000.00	200,000.00	200,000.00	200,000.00
Otras transferencias federales etiquetadas	0.00	0.00	0.00	0.00	0.00	0.00
Total de transferencias federales etiquetadas	0.00	200,000.00	200,000.00	200,000.00	200,000.00	200,000.00
INGRESOS DERIVADOS DE FINANCIAMIENTO						
Ingresos derivados de financiamiento	0.00	0.00	0.00	0.00	0.00	0.00
Total de ingresos	540,000.00	324,100.98	864,100.98	864,096.00	864,100.98	75,908.98
DATOS INFORMATIVOS						
Ingresos derivados de financiamientos con fuente de pago de ingresos de	0.00	0.00	0.00	0.00	0.00	0.00
Ingresos derivados de financiamientos con fuente de pago de	0.00	0.00	0.00	0.00	0.00	0.00
Ingresos derivados de financiamiento	0.00	0.00	0.00	0.00	0.00	0.00

Verdad declaramos que los estados financieros y sus notas, son razonablemente correctos y son responsabilidad del emisor.

Paula Lizette Cueva D.
PAULA LIZETTE CUEVA DELGADILLO
 DIRECTORA



000029

OPD MUNICIPAL INSTITUTO MUNICIPAL DE LAS MUJERES DE TENAMAXTLÁN
ESTADO ANALÍTICO DEL EJERCICIO DEL PRESUPUESTO DE EGRESOS DETALLADO - LDF
DEL 1 DE ENERO AL 31 DE DICIEMBRE DE 2022

CONCEPTO	EGRESOS					SUBLENCIOS
	APROBADO	AMPLIACIONES/ REDUCCIONES	MODIFICADO	DEVENIDO	PAGADO	
I GASTO NO ETIQUETADO						
A Servicios personales	443,124.00	47,920.00	491,044.00	476,276.98	476,276.98	14,767.02
Remuneraciones al personal de carácter permanente	389,736.00	241,700.00	148,036.00	147,961.88	147,961.88	74.12
Remuneraciones al personal de carácter transitorio	0.00	289,020.00	289,020.00	274,387.08	274,387.08	14,632.92
Remuneraciones adicionales especiales	53,388.00	600.00	53,988.00	53,928.02	53,928.02	59.98
Seguridad social	0.00	0.00	0.00	0.00	0.00	0.00
Otras prestaciones sociales y económicas	0.00	0.00	0.00	0.00	0.00	0.00
Previsiones	0.00	0.00	0.00	0.00	0.00	0.00
Pago de estímulos a servidores públicos	0.00	0.00	0.00	0.00	0.00	0.00
B Materiales y suministros	24,000.00	1,400.00	25,400.00	9,322.25	9,322.25	16,077.75
Materiales de administración, emisión de documentos y artículos oficiales	12,000.00	0.00	12,000.00	7,290.25	7,290.25	4,709.75
Alimentos y utensilios	6,000.00	900.00	6,900.00	832.00	832.00	6,068.00
Materias primas y materiales de producción y comercialización	0.00	0.00	0.00	0.00	0.00	0.00
Materiales y artículos de construcción y de reparación	0.00	0.00	0.00	0.00	0.00	0.00
Productos químicos, farmacéuticos y de laboratorio	0.00	0.00	0.00	0.00	0.00	0.00
Combustibles, lubricantes y aditivos	0.00	0.00	0.00	0.00	0.00	0.00
Vestuario, blancos, prendas de protección y artículos deportivos	0.00	500.00	500.00	500.00	500.00	0.00
Materiales y suministros de seguridad	6,000.00	0.00	6,000.00	0.00	0.00	6,000.00
Herramientas, refacciones y accesorios menores	0.00	0.00	0.00	0.00	700.00	700.00
C Servicios generales	72,676.00	81,058.00	153,734.00	142,303.65	142,834.05	11,630.35
Servicios básicos	12,888.00	1,200.00	14,088.00	11,673.00	11,673.00	2,415.00
Servicios de arrendamiento	36,000.00	32,000.00	68,000.00	68,000.00	68,000.00	0.00
Servicios profesionales, científicos, técnicos y otros servicios	0.00	0.00	0.00	0.00	0.00	0.00
Servicios financieros, bancarios y comerciales	180.00	1,399.00	1,579.00	1,570.07	1,570.07	8.93
Servicios de instalación, reparación, mantenimiento y conservación	0.00	0.00	0.00	0.00	0.00	0.00
Servicios de comunicación social y publicidad	0.00	0.00	0.00	0.00	0.00	0.00
Servicios de traslado y viáticos	10,608.00	1,500.00	12,108.00	12,081.98	12,081.98	26.02
Servicios oficiales	0.00	22,400.00	22,400.00	22,359.80	22,359.80	40.20
Otros servicios generales	13,200.00	22,559.00	35,759.00	26,619.00	27,149.40	9,140.00
D Transferencias, asignaciones, subsidios y otras ayudas	0.00	0.00	0.00	0.00	0.00	0.00
Transferencias internas y asignaciones al sector público	0.00	0.00	0.00	0.00	0.00	0.00
Transferencias al resto del sector público	0.00	0.00	0.00	0.00	0.00	0.00
Subsidios y subvenciones	0.00	0.00	0.00	0.00	0.00	0.00
Ayudas sociales	0.00	0.00	0.00	0.00	0.00	0.00
Pensiones y jubilaciones	0.00	0.00	0.00	0.00	0.00	0.00
Transferencias a fideicomisos, mandatos y análogos	0.00	0.00	0.00	0.00	0.00	0.00
Transferencias a la seguridad social	0.00	0.00	0.00	0.00	0.00	0.00
Donativos	0.00	0.00	0.00	0.00	0.00	0.00
Transferencias al exterior	0.00	0.00	0.00	0.00	0.00	0.00
E Bienes muebles, inmuebles e intangibles	0.00	531.00	531.00	530.40	0.00	0.60
Mobiliario y equipo de administración	0.00	0.00	0.00	0.00	0.00	0.00
Mobiliario y equipo educacional y recreativo	0.00	0.00	0.00	0.00	0.00	0.00
Equipo instrumental médico y de laboratorio	0.00	0.00	0.00	0.00	0.00	0.00
Vehículos y equipo de transporte	0.00	0.00	0.00	0.00	0.00	0.00
Equipo de defensa y seguridad	0.00	0.00	0.00	0.00	0.00	0.00
Maquinaria, otros equipos y herramientas	0.00	0.00	0.00	0.00	0.00	0.00
Activos biológicos	0.00	0.00	0.00	0.00	0.00	0.00
Bienes muebles	0.00	0.00	0.00	0.00	0.00	0.00
Activos intangibles	0.00	0.00	0.00	0.00	0.00	0.00
F Inversión pública	0.00	531.00	531.00	530.40	0.00	0.60
Otra pública en bienes de dominio público	0.00	0.00	0.00	0.00	0.00	0.00
Otra pública en bienes de dominio propio	0.00	0.00	0.00	0.00	0.00	0.00
Proyectos productivos y acciones de fomento	0.00	0.00	0.00	0.00	0.00	0.00
G Inversiones financieras y otras provisiones	0.00	0.00	0.00	0.00	0.00	0.00
Acciones para el fomento de actividades productivas	0.00	0.00	0.00	0.00	0.00	0.00
Compra de títulos y valores	0.00	0.00	0.00	0.00	0.00	0.00
Concesión de préstamos	0.00	0.00	0.00	0.00	0.00	0.00
Inversiones en fideicomisos, mandatos y otros análogos	0.00	0.00	0.00	0.00	0.00	0.00
Otras inversiones financieras	0.00	0.00	0.00	0.00	0.00	0.00
Provisiones para contingencias y otras erogaciones especiales	0.00	0.00	0.00	0.00	0.00	0.00
H Participaciones y aportaciones	0.00	0.00	0.00	0.00	0.00	0.00
Participaciones	0.00	0.00	0.00	0.00	0.00	0.00
Aportaciones	0.00	0.00	0.00	0.00	0.00	0.00
Convenios	0.00	0.00	0.00	0.00	0.00	0.00
I Deuda pública	0.00	0.00	0.00	0.00	0.00	0.00
Amortización de la deuda pública	0.00	0.00	0.00	0.00	0.00	0.00
Intereses de la deuda pública	0.00	0.00	0.00	0.00	0.00	0.00
Comisiones de la deuda pública	0.00	0.00	0.00	0.00	0.00	0.00
Gastos de la deuda pública	0.00	0.00	0.00	0.00	0.00	0.00
Costo por coberturas	0.00	0.00	0.00	0.00	0.00	0.00
Apoyos financieros	0.00	0.00	0.00	0.00	0.00	0.00
Aduanos de ejercicios fiscales anteriores (ADEFAS)	0.00	0.00	0.00	0.00	0.00	0.00
TOTAL DEL GASTO NO ETIQUETADO	\$40,000.00	130,909.00	670,909.00	628,433.28	628,433.28	42,475.72
II GASTO ETIQUETADO						
A Servicios personales	0.00	0.00	0.00	0.00	0.00	0.00
Remuneraciones al personal de carácter permanente	0.00	0.00	0.00	0.00	0.00	0.00
Remuneraciones al personal de carácter transitorio	0.00	0.00	0.00	0.00	0.00	0.00
Remuneraciones adicionales especiales	0.00	0.00	0.00	0.00	0.00	0.00
Seguridad social	0.00	0.00	0.00	0.00	0.00	0.00
Otras prestaciones sociales y económicas	0.00	0.00	0.00	0.00	0.00	0.00
Previsiones	0.00	0.00	0.00	0.00	0.00	0.00
Pago de estímulos a servidores públicos	0.00	0.00	0.00	0.00	0.00	0.00
B Materiales y suministros	0.00	14,000.00	14,000.00	14,000.00	14,000.00	0.00
Materiales de administración, emisión de documentos y artículos oficiales	0.00	8,500.00	8,500.00	8,500.00	8,500.00	0.00
Alimentos y utensilios	0.00	0.00	0.00	0.00	0.00	0.00
Materias primas y materiales de producción y comercialización	0.00	0.00	0.00	0.00	0.00	0.00
Materiales y artículos de construcción y de reparación	0.00	0.00	0.00	0.00	0.00	0.00
Productos químicos, farmacéuticos y de laboratorio	0.00	0.00	0.00	0.00	0.00	0.00
Combustibles, lubricantes y aditivos	0.00	0.00	0.00	0.00	0.00	0.00
Vestuario, blancos, prendas de protección y artículos deportivos	0.00	1,200.00	1,200.00	1,200.00	1,200.00	0.00
Materiales y suministros de seguridad	0.00	4,300.00	4,300.00	4,300.00	4,300.00	0.00
Herramientas, refacciones y accesorios menores	0.00	0.00	0.00	0.00	0.00	0.00
C Servicios generales	0.00	154,000.00	154,000.00	154,000.00	154,000.00	0.00
Servicios básicos	0.00	0.00	0.00	0.00	0.00	0.00
Servicios de arrendamiento	0.00	0.00	0.00	0.00	0.00	0.00
Servicios profesionales, científicos, técnicos y otros servicios	0.00	0.00	0.00	0.00	0.00	0.00
Servicios financieros, bancarios y comerciales	0.00	154,000.00	154,000.00	154,000.00	154,000.00	0.00

001030

OPD MUNICIPAL INSTITUTO MUNICIPAL DE LAS MUJERES DE TENAMAXTLÁN
ESTADO ANALÍTICO DEL EJERCICIO DEL PRESUPUESTO DE EGRESOS DETALLADO - LDF
DEL 1 DE ENERO AL 31 DE DICIEMBRE DE 2022

	EGRESOS				
Servicios de instalación, reparación, mantenimiento y conservación	0.00	0.00	0.00	0.00	0.00
Servicios de comunicación social y publicidad	0.00	0.00	0.00	0.00	0.00
Servicios de traslado y vísticos	0.00	0.00	0.00	0.00	0.00
Servicios oficiales	0.00	0.00	0.00	0.00	0.00
Otros servicios generales	0.00	0.00	0.00	0.00	0.00
D Transferencias, asignaciones, subsidios y otras ayudas	0.00	0.00	0.00	0.00	0.00
Transferencias internas y asignaciones al sector público	0.00	0.00	0.00	0.00	0.00
Transferencias al resto del sector público	0.00	0.00	0.00	0.00	0.00
Subsidios y subvenciones	0.00	0.00	0.00	0.00	0.00
Ayudas sociales	0.00	0.00	0.00	0.00	0.00
Pensiones y jubilaciones	0.00	0.00	0.00	0.00	0.00
Transferencias a fideicomisos, mandatos y análogos	0.00	0.00	0.00	0.00	0.00
Transferencias a la seguridad social	0.00	0.00	0.00	0.00	0.00
Donativos	0.00	0.00	0.00	0.00	0.00
Transferencias al exterior	0.00	0.00	0.00	0.00	0.00
E Bienes muebles, inmuebles e intangibles	0.00	32,000.00	32,000.00	32,000.00	32,000.00
Mobiliario y equipo de administración	0.00	32,000.00	32,000.00	32,000.00	32,000.00
Mobiliario y equipo educacional y recreativo	0.00	0.00	0.00	0.00	0.00
Equipo instrumental médico y de laboratorio	0.00	0.00	0.00	0.00	0.00
Vehículos y equipo de transporte	0.00	0.00	0.00	0.00	0.00
Equipo de defensa y seguridad	0.00	0.00	0.00	0.00	0.00
Maquinaria, otros equipos y herramientas	0.00	0.00	0.00	0.00	0.00
Activos biológicos	0.00	0.00	0.00	0.00	0.00
Bienes inmuebles	0.00	0.00	0.00	0.00	0.00
Activos intangibles	0.00	0.00	0.00	0.00	0.00
F Inversión pública	0.00	0.00	0.00	0.00	0.00
Obra pública en bienes de dominio público	0.00	0.00	0.00	0.00	0.00
Obra pública en bienes de dominio propio	0.00	0.00	0.00	0.00	0.00
Proyectos productivos y acciones de fomento	0.00	0.00	0.00	0.00	0.00
G Inversiones financieras y otras provisiones	0.00	0.00	0.00	0.00	0.00
Inversiones para el fomento de actividades productivas	0.00	0.00	0.00	0.00	0.00
Acciones y participaciones de capital	0.00	0.00	0.00	0.00	0.00
Compra de títulos y valores	0.00	0.00	0.00	0.00	0.00
Concesión de préstamos	0.00	0.00	0.00	0.00	0.00
Inversiones en fideicomisos, mandatos y otros análogos	0.00	0.00	0.00	0.00	0.00
Otras inversiones financieras	0.00	0.00	0.00	0.00	0.00
Provisiones para contingencias y otras erogaciones especiales	0.00	0.00	0.00	0.00	0.00
H Participaciones y aportaciones	0.00	0.00	0.00	0.00	0.00
Participaciones	0.00	0.00	0.00	0.00	0.00
Aportaciones	0.00	0.00	0.00	0.00	0.00
Convenios	0.00	0.00	0.00	0.00	0.00
I Deuda pública	0.00	0.00	0.00	0.00	0.00
Amortización de la deuda pública	0.00	0.00	0.00	0.00	0.00
Intereses de la deuda pública	0.00	0.00	0.00	0.00	0.00
Comisiones de la deuda pública	0.00	0.00	0.00	0.00	0.00
Gastos de la deuda pública	0.00	0.00	0.00	0.00	0.00
Gastos por contingencias	0.00	0.00	0.00	0.00	0.00
Impuestos	0.00	0.00	0.00	0.00	0.00
Impuestos fiscales anteriores (ADEFAS)	0.00	0.00	0.00	0.00	0.00
TOTAL DEL GASTO ETIQUETADO	0.00	200,000.00	200,000.00	200,000.00	200,000.00
TOTAL DE EGRESOS	540,000.00	330,909.00	870,909.00	828,433.28	828,433.28
					42,475.72



Yo, la suscrita, en virtud de la fe pública que me ha sido conferida, declaro que los estados financieros y sus notas, son razonablemente correctos y son responsabilidad del emisor.

Luzette Cueva D.
LUZETTE CUEVA DELGADILLO
 DIRECTORA



OPD MUNICIPAL INSTITUTO MUNICIPAL DE LAS MUJERES DE TENAMAXTLÁN
ESTADO ANALÍTICO DEL EJERCICIO DEL PRESUPUESTO DE EGRESOS DETALLADO - LDF
CLASIFICACIÓN FUNCIONAL (FINALIDAD Y FUNCIÓN)
DEL 1 DE ENERO AL 31 DE DICIEMBRE DE 2022

CONCEPTO	EGRESOS					
	APROBADO	AMPLIACIONES/ (REDUCCIONES)	MODIFICADO	DEBERGADO	PAGADO	SUBERRODO
I GASTO NO ETIQUETADO						
A Gobierno	0.00	0.00	0.00	0.00	0.00	0.00
Legislación	0.00	0.00	0.00	0.00	0.00	0.00
Justicia	0.00	0.00	0.00	0.00	0.00	0.00
Coordinación de la política de gobierno	0.00	0.00	0.00	0.00	0.00	0.00
Relaciones exteriores	0.00	0.00	0.00	0.00	0.00	0.00
Asuntos financieros y hacendarios	0.00	0.00	0.00	0.00	0.00	0.00
Seguridad nacional	0.00	0.00	0.00	0.00	0.00	0.00
Asuntos de orden público y de seguridad interior	0.00	0.00	0.00	0.00	0.00	0.00
Otros servicios generales	0.00	0.00	0.00	0.00	0.00	0.00
B Desarrollo social	540,000.00	330,909.00	870,909.00	828,433.28	828,433.28	42,475.72
Protección ambiental	0.00	0.00	0.00	0.00	0.00	0.00
Vivienda y servicios a la comunidad	0.00	0.00	0.00	0.00	0.00	0.00
Salud	0.00	0.00	0.00	0.00	0.00	0.00
Recreación, cultura y otras manifestaciones sociales	0.00	0.00	0.00	0.00	0.00	0.00
Educación	0.00	0.00	0.00	0.00	0.00	0.00
Protección social	0.00	0.00	0.00	0.00	0.00	0.00
Otros asuntos sociales	540,000.00	330,909.00	870,909.00	828,433.28	828,433.28	42,475.72
C Desarrollo económico	0.00	0.00	0.00	0.00	0.00	0.00
Asuntos económicos, comerciales y laborales en general	0.00	0.00	0.00	0.00	0.00	0.00
Agropecuaria, silvicultura, pesca y caza	0.00	0.00	0.00	0.00	0.00	0.00
Combustibles y energía	0.00	0.00	0.00	0.00	0.00	0.00
Minería, manufacturas y construcción	0.00	0.00	0.00	0.00	0.00	0.00
Transporte	0.00	0.00	0.00	0.00	0.00	0.00
Comunicaciones	0.00	0.00	0.00	0.00	0.00	0.00
Turismo	0.00	0.00	0.00	0.00	0.00	0.00
Ciencia, tecnología e innovación	0.00	0.00	0.00	0.00	0.00	0.00
Otras industrias y otros asuntos económicos	0.00	0.00	0.00	0.00	0.00	0.00
D Otras no clasificadas en fdunciones anteriores	0.00	0.00	0.00	0.00	0.00	0.00
Transacciones de la deuda pública / costo financiero de la deuda	0.00	0.00	0.00	0.00	0.00	0.00
Transferencias, participaciones y aportaciones entre diferentes niveles y órdenes de gobierno	0.00	0.00	0.00	0.00	0.00	0.00
Sanearamiento del sistema financiero	0.00	0.00	0.00	0.00	0.00	0.00
Adeudos de ejercicios fiscales anteriores	0.00	0.00	0.00	0.00	0.00	0.00
TOTAL DEL GASTO NO ETIQUETADO	540,000.00	330,909.00	870,909.00	828,433.28	828,433.28	42,475.72
II GASTO ETIQUETADO						
A Gobierno	0.00	0.00	0.00	0.00	0.00	0.00
Legislación	0.00	0.00	0.00	0.00	0.00	0.00
Justicia	0.00	0.00	0.00	0.00	0.00	0.00
Coordinación de la política de gobierno	0.00	0.00	0.00	0.00	0.00	0.00
Relaciones exteriores	0.00	0.00	0.00	0.00	0.00	0.00
Asuntos financieros y hacendarios	0.00	0.00	0.00	0.00	0.00	0.00
Seguridad nacional	0.00	0.00	0.00	0.00	0.00	0.00
Asuntos de orden público y de seguridad interior	0.00	0.00	0.00	0.00	0.00	0.00
Otros servicios generales	0.00	0.00	0.00	0.00	0.00	0.00
B Desarrollo social	0.00	0.00	0.00	0.00	0.00	0.00
Protección ambiental	0.00	0.00	0.00	0.00	0.00	0.00
Vivienda y servicios a la comunidad	0.00	0.00	0.00	0.00	0.00	0.00
Salud	0.00	0.00	0.00	0.00	0.00	0.00
Recreación, cultura y otras manifestaciones sociales	0.00	0.00	0.00	0.00	0.00	0.00
Educación	0.00	0.00	0.00	0.00	0.00	0.00
Protección social	0.00	0.00	0.00	0.00	0.00	0.00
Otros asuntos sociales	0.00	0.00	0.00	0.00	0.00	0.00
C Desarrollo económico	0.00	0.00	0.00	0.00	0.00	0.00
Asuntos económicos, comerciales y laborales en general	0.00	0.00	0.00	0.00	0.00	0.00
Agropecuaria, silvicultura, pesca y caza	0.00	0.00	0.00	0.00	0.00	0.00
Combustibles y energía	0.00	0.00	0.00	0.00	0.00	0.00
Minería, manufacturas y construcción	0.00	0.00	0.00	0.00	0.00	0.00
Transporte	0.00	0.00	0.00	0.00	0.00	0.00
Comunicaciones	0.00	0.00	0.00	0.00	0.00	0.00
Turismo	0.00	0.00	0.00	0.00	0.00	0.00
Ciencia, tecnología e innovación	0.00	0.00	0.00	0.00	0.00	0.00
Otras industrias y otros asuntos económicos	0.00	0.00	0.00	0.00	0.00	0.00
D Otras no clasificadas en fdunciones anteriores	0.00	0.00	0.00	0.00	0.00	0.00
Transacciones de la deuda pública / costo financiero de la deuda	0.00	0.00	0.00	0.00	0.00	0.00
Transferencias, participaciones y aportaciones entre diferentes niveles y órdenes de gobierno	0.00	0.00	0.00	0.00	0.00	0.00
Sanearamiento del sistema financiero	0.00	0.00	0.00	0.00	0.00	0.00
Adeudos de ejercicios fiscales anteriores	0.00	0.00	0.00	0.00	0.00	0.00
TOTAL DEL GASTO ETIQUETADO	0.00	0.00	0.00	0.00	0.00	0.00
TOTAL DEL GASTO	540,000.00	330,909.00	870,909.00	828,433.28	828,433.28	42,475.72

Bajo nuestra fe y responsabilidad declaramos que los estados financieros y sus notas, son razonablemente correctos y son responsabilidad del emisor.

Paula Lizette Cueva Delgado

PAULA LIZETTE CUEVA DELGADILLO
DIRECTORA



000031

OPD MUNICIPAL INSTITUTO MUNICIPAL DE LAS MUJERES DE TENAMAXTLÁN
ESTADO ANALÍTICO DEL EJERCICIO DEL PRESUPUESTO DE EGRESOS DETALLADO - LDF
CLASIFICACIÓN ADMINISTRATIVA
DEL 1 DE ENERO AL 31 DE DICIEMBRE DE 2022

CONCEPTO	EGRESOS					
	APROBADO	AMPLIACIONES/ (REDUCCIONES)	MODIFICADO	DEVENGADO	PAGADO	SUB EJERCICIO
I. GASTO NO ETIQUETADO						
TOTAL DEL GASTO ETIQUETADO	0.00	0.00	0.00	0.00	0.00	0.00
TOTAL DEL GASTO	540,000.00	330,378.00	870,378.00	827,902.88	827,902.88	42,475.12



de decir verdad declaramos que los estados financieros y sus notas, son razonablemente correctos y son responsabilidad del emisor.

Paula Lizette Cueva D.

PAULA LIZETTE CUEVA DELGADILLO
DIRECTORA



OPD MUNICIPAL INSTITUTO MUNICIPAL DE LAS MUJERES DE TENAMAXTLÁN
ESTADO ANALÍTICO DEL EJERCICIO DEL PRESUPUESTO DE EGRESOS DETALLADO - LDF
CLASIFICACIÓN DE SERVICIOS PERSONALES POR CATEGORÍA

DEL 1 DE ENERO AL 31 DE DICIEMBRE DE 2022

CONCEPTO	EGRESOS					SUB EJERCIO
	APROBADO	AMPLIACIONES/ (REDUCCIONES)	MODIFICADO	DEVENGADO	PAGADO	
I GASTOS NO ETIQUETADOS						
A Personal administrativo y de servicio público	0.00	0.00	0.00	0.00	0.00	0.00
B Magisterio	0.00	0.00	0.00	0.00	0.00	0.00
C Servicios de salud	443,124.00	47,920.00	491,044.00	476,276.98	476,276.98	14,767.02
Personal administrativo	443,124.00	47,920.00	491,044.00	476,276.98	476,276.98	14,767.02
Personal médico, paramédico y afin	0.00	0.00	0.00	0.00	0.00	0.00
D Seguridad pública	0.00	0.00	0.00	0.00	0.00	0.00
E Gastos asociados a la implementación de nuevas leyes federales o reformas a las mismas	0.00	0.00	0.00	0.00	0.00	0.00
Nombre del programa o ley	0.00	0.00	0.00	0.00	0.00	0.00
Nombre del programa o ley	0.00	0.00	0.00	0.00	0.00	0.00
F Sentencias laborales definitivas	0.00	0.00	0.00	0.00	0.00	0.00
TOTAL DEL GASTO NO ETIQUETADO	443,124.00	47,920.00	491,044.00	476,276.98	476,276.98	14,767.02
II GASTOS ETIQUETADOS						
A Personal administrativo y de servicio público	0.00	0.00	0.00	0.00	0.00	0.00
B Magisterio	0.00	0.00	0.00	0.00	0.00	0.00
C Servicios de salud	0.00	0.00	0.00	0.00	0.00	0.00
Personal administrativo	0.00	0.00	0.00	0.00	0.00	0.00
Personal médico, paramédico y afin	0.00	0.00	0.00	0.00	0.00	0.00
D Seguridad pública	0.00	0.00	0.00	0.00	0.00	0.00
E Gastos asociados a la implementación de nuevas leyes federales o reformas a las mismas	0.00	0.00	0.00	0.00	0.00	0.00
Nombre del programa o ley	0.00	0.00	0.00	0.00	0.00	0.00
Nombre del programa o ley	0.00	0.00	0.00	0.00	0.00	0.00
F Sentencias laborales definitivas	0.00	0.00	0.00	0.00	0.00	0.00
TOTAL DEL GASTO ETIQUETADO	0.00	0.00	0.00	0.00	0.00	0.00
TOTAL DEL GASTO DE SERVICIOS PERSONALES	443,124.00	47,920.00	491,044.00	476,276.98	476,276.98	14,767.02

de decir verdad declaramos que los estados financieros y sus notas, son razonablemente correctos y son responsabilidad del emisor.

Paula Lizette Cueva Delgadillo

PAULA LIZETTE CUEVA DELGADILLO
DIRECTORA



001635